

Zarządzenie Nr 57.2016
Wójta Gminy Wieniawa z dnia 30 czerwca 2016 roku w sprawie zmian Wieloletniej Prognozy Finansowej Gminy Wieniawa na lata 2016 – 2032

Na podstawie art. 30 ust. 2 pkt. 4 ustawy z dnia 8 marca 1990 r. o samorządzie gminnym (Dz.U.2015.1515 – t.j. ze zmianami) oraz art. 226, art. 227 i art. 232 ustawy z dnia 27 sierpnia 2009 r. o finansach publicznych (Dz.U.2013.885 – t.j. ze zmianami)

z a r z ą d z a m, co następuje:

§ 1

Dokonuje się zmian w wieloletniej prognozie finansowej w związku z Zarządzeniem Nr 55.2016 Wójta Gminy Wieniawa z dnia 30 czerwca 2016 roku w sprawie zmian w planie dochodów i wydatków w budżecie na rok 2016.

§ 2

Wieloletnia prognoza finansowa na lata 2016-2032otrzymuje brzmienie zgodnie z Załącznikiem nr 1 do niniejszego Zarządzenia.

§ 3

O wprowadzonych zmianach Wójt Gminy poinformuje Radę Gminy na najbliższym posiedzeniu Rady.

§ 4

Zarządzenie wchodzi w życie z dniem podjęcia i ma zastosowanie do roku budżetowego 2016.



WÓJT
mgr inż. Krzysztof Sobczak

Objaśnienia
do zmiany Wieloletniej Prognozy Finansowej Gminy Wieniawa
na lata 2016 – 2032

Zgodnie z obowiązującymi zapisami art. 227 ust. 1 Ustawy o finansach publicznych, Wieloletnia prognoza finansowa Gminy Wieniawa obejmuje okres do roku 2032, tj. do roku spłaty zaciągniętych kredytów i pożyczek.

Wielkości wykazane dla roku 2016 są zgodnie z podjętym Zarządzeniem Nr 55.2016 Wójta Gminy Wieniawa z dnia 30 czerwca 2016 roku zmieniającym budżet gminy.

Objaśnienia do załącznika Nr 1

W załączniku Nr 1 do zarządzenia, przedstawiającym kształt i zakres danych budżetowych WPF dokonano zmiany w związku ze zmianami w budżecie Gminy Wieniawa na 2016 rok w sposób następujący:

I. PROGNOZOWANE DOCHODY

1. DOCHODY

W roku 2016 dochody ogółem zwiększono o kwotę 600 zł i wynoszą kwotę **20.519.265 zł.**

Dochody bieżące zwiększono o kwotę 600 zł i wynoszą kwotę **20.219.265 zł** z tytułu otrzymanej dotacji z przeznaczeniem na realizację zadań bieżących z zakresu pomocy społecznej.

II. PROGNOZOWANE WYDATKI


1. WYDATKI

W roku 2016 wydatki ogółem zwiększono o kwotę 600 zł i wynoszą kwotę **20.303.025 zł.**

Wydatki bieżące zwiększono o kwotę 600 zł i wynoszą kwotę **19.358.767 zł.**

W ramach **wydatków bieżących** dokonano zmian w sposób następujący:

1.1. Wydatki na wynagrodzenia i składki od nich naliczane zmniejszono o kwotę 1.080 zł i wynoszą w roku 2016 kwotę **7.776.043 zł.**


WÓJT
mgr inż. Krzysztof Sobczak

Wieloletnia Prognoza Finansowa


1)

Załącznik nr 1 do Zarządzenia Nr 57.2016 Wójta Gminy Wieniawa z dnia 30 czerwca 2016 r.

Wyszczególnienie	Dochody ogółem ^x	z tego:									
		Dochody bieżące ^x	w tym:						Dochody majątkowe ^x	w tym:	
			dochody z tytułu udziału we wpływach z podatku dochodowego od osób fizycznych	dochody z tytułu udziału we wpływach z podatku dochodowego od osób prawnych	podatki i opłaty ³⁾	z podatku od nieruchomości	z subwencji ogólnej	z tytułu dotacji i środków przeznaczonych na cele bieżące		ze sprzedaży majątku ^x	z tytułu dotacji oraz środków przeznaczonych na inwestycje
Lp	1	1.1	1.1.1	1.1.2	1.1.3	1.1.3.1	1.1.4	1.1.5	1.2	1.2.1	1.2.2
Formuła	[1.1]+[1.2]										
Wykonanie 2013	15 362 138,46	14 954 068,46	1 397 563,00	5 835,17	1 415 987,00	483 386,09	8 439 545,00	2 957 413,27	408 070,00	148 070,00	260 000,00
Wykonanie 2014	16 475 307,70	15 622 392,88	1 412 703,00	6 603,07	1 557 055,71	473 810,24	8 235 056,00	3 410 911,17	852 914,82	0,00	852 914,82
Plan 3 kw. 2015	16 915 838,00	15 314 523,00	1 616 268,00	5 100,00	1 544 359,00	497 428,00	8 156 830,00	3 083 566,00	1 601 315,00	320 000,00	1 281 315,00
Wykonanie 2015	16 849 626,39	15 570 811,99	1 616 268,00	5 100,00	1 544 359,00	497 428,00	8 156 830,00	3 373 368,00	1 278 814,40	500,00	1 281 315,00
2016	20 519 265,00	20 219 265,00	1 763 899,00	9 480,00	1 779 798,00	623 354,00	9 124 569,00	6 552 593,00	300 000,00	300 000,00	0,00
2017	21 602 171,00	21 143 366,00	1 781 538,00	5 430,00	1 586 124,00	545 533,00	9 215 815,00	7 719 343,00	458 805,00	58 805,00	400 000,00
2018	21 622 720,00	21 156 020,00	1 795 297,00	5 560,00	1 602 808,00	561 899,00	9 307 973,00	7 777 730,00	466 700,00	66 700,00	400 000,00
2019	21 647 593,00	21 197 593,00	1 819 350,00	5 700,00	1 642 878,00	575 946,00	9 401 052,00	7 837 284,00	450 000,00	0,00	450 000,00
2020	21 642 445,00	21 222 445,00	1 835 670,00	5 850,00	1 690 521,00	592 648,00	9 410 406,00	7 898 030,00	420 000,00	0,00	420 000,00
2021	21 851 220,00	21 351 220,00	1 855 812,00	5 996,00	1 732 780,00	607 463,00	9 413 915,00	7 959 990,00	500 000,00	0,00	500 000,00
2022	21 981 665,00	21 681 665,00	1 888 982,00	6 146,00	1 776 104,00	622 650,00	9 508 054,00	8 023 200,00	300 000,00	0,00	300 000,00
2023	22 301 700,00	22 101 700,00	1 902 210,00	6 330,00	1 829 387,00	641 330,00	9 603 135,00	8 087 700,00	200 000,00	0,00	200 000,00
2024	22 666 134,00	22 466 134,00	1 956 654,00	6 456,00	1 865 975,00	654 157,00	9 699 166,00	8 137 015,00	200 000,00	0,00	200 000,00
2025	23 293 118,00	22 993 118,00	2 009 354,00	6 650,00	1 921 954,00	673 782,00	9 926 678,00	8 237 125,00	300 000,00	0,00	300 000,00
2026	23 642 500,00	23 342 500,00	2 039 500,00	6 750,00	1 941 170,00	680 520,00	10 077 515,00	8 319 496,00	300 000,00	0,00	300 000,00
2027	23 926 200,00	23 676 200,00	2 063 900,00	6 830,00	1 960 585,00	687 325,00	10 221 581,00	8 402 691,00	250 000,00	0,00	250 000,00
2028	24 165 400,00	23 912 900,00	2 084 600,00	6 900,00	1 980 191,00	694 198,00	10 449 548,00	8 486 718,00	252 500,00	0,00	252 500,00
2029	24 400 100,00	24 150 100,00	2 105 100,00	7 000,00	1 999 993,00	701 140,00	10 554 044,00	8 571 585,00	250 000,00	0,00	250 000,00
2030	24 692 900,00	24 392 900,00	2 130 300,00	7 100,00	2 019 993,00	708 151,00	10 659 584,00	8 657 301,00	300 000,00	0,00	300 000,00
2031	24 939 000,00	24 939 000,00	2 151 600,00	7 150,00	2 040 193,00	715 233,00	10 766 180,00	8 743 874,00	0,00	0,00	0,00
2032	25 239 100,00	25 239 100,00	2 177 425,00	7 250,00	2 060 595,00	722 386,00	10 873 842,00	8 831 313,00	0,00	0,00	0,00

WÓJT
mgr inż. Krzysztof Sobczak

- 1) Wzór może być stosowany także w układzie pionowym, w którym poszczególne pozycje są przedstawione w kolumnach, a lata w wierszach.
- 2) Zgodnie z art. 227 ustawy z dnia 27 sierpnia 2009 r. o finansach publicznych (Dz. U. z 2013 r. poz. 885 z późn. zm.) zwanej dalej „ustawą”, wieloletnia prognoza finansowa obejmuje okres roku budżetowego oraz co najmniej trzech kolejnych lat. W sytuacji dłuższego okresu prognozowania finansowego wzór stosuje się także dla lat wykraczających poza minimalny (4 letni) okres prognozy, wynikający z art. 227 ustawy.
- 3) W pozycji wykazuje się kwoty wszystkich podatków i opłat pobieranych przez jednostki samorządu terytorialnego, a nie tylko podatków i opłat lokalnych.

WÓJT

mgr inż. Krzysztof Sobczak

Wyszczególnienie	Wydatki ogółem ^x	Wydatki bieżące ^x	z tego:							Wydatki majątkowe ^x
			w tym:							
			z tytułu poręczeń i gwarancji ^x	w tym:		wydatki na obsługę długu ^x	w tym:			
				gwarancje i poręczenia podlegające wyłączeniu z limitu spłaty zobowiązań, o którym mowa w art. 243 ustawy ^x	na spłatę przejętych zobowiązań samodzielnego publicznego zakładu opieki zdrowotnej przekształconego na zasadach określonych w przepisach o działalności leczniczej, w wysokości w jakiej nie podlegają sfinansowaniu dotacją z budżetu państwa ⁴⁾		odsetki i dyskonto określone w art. 243 ust. 1 ustawy ^x	w tym:		
				odsetki i dyskonto podlegające wyłączeniu z limitu spłaty zobowiązań, o którym mowa w art. 243 ustawy, w terminie nie dłuższym niż 90 dni po zakończeniu programu, projektu lub zadania i otrzymaniu refundacji z tych środków (bez odsetek i dyskonta od zobowiązań na wkład krajowy) ^x	odsetki i dyskonto podlegające wyłączeniu z limitu spłaty zobowiązań, o którym mowa w art. 243 ustawy, z tytułu zobowiązań zaciągniętych na wkład krajowy ^x					
Lp	2	2.1	2.1.1	2.1.1.1	2.1.2	2.1.3	2.1.3.1	2.1.3.1.1	2.1.3.1.2	2.2
Formuła	[2.1] + [2.2]									
Wykonanie 2013	18 103 236,43	13 531 920,99	0,00	0,00	0,00	81 339,71	81 339,71	0,00	0,00	4 571 315,44
Wykonanie 2014	19 621 579,48	13 681 194,81	0,00	0,00	0,00	120 261,69	120 261,69	0,00	0,00	5 940 384,67
Plan 3 kw. 2015	17 114 850,00	14 139 022,00	0,00	0,00	0,00	187 630,00	187 630,00	0,00	0,00	2 975 828,00
Wykonanie 2015	16 633 607,40	14 271 897,75	0,00	0,00	0,00	187 630,00	187 630,00	0,00	0,00	2 361 709,65
2016	20 303 025,00	19 358 767,00	0,00	0,00	0,00	206 133,00	206 133,00	0,00	0,00	944 258,00
2017	23 570 900,00	19 587 935,00	0,00	0,00	0,00	213 060,00	213 060,00	0,00	0,00	3 982 965,00
2018	20 391 449,00	19 694 233,00	0,00	0,00	0,00	235 774,00	235 774,00	0,00	0,00	697 216,00
2019	20 416 322,00	19 972 006,00	0,00	0,00	x	204 489,00	204 489,00	0,00	0,00	444 316,00
2020	20 513 171,00	20 092 216,00	0,00	0,00	x	163 204,00	163 204,00	0,00	0,00	420 955,00
2021	20 969 982,00	20 434 884,00	0,00	0,00	x	121 000,00	121 000,00	0,00	0,00	535 098,00
2022	21 100 427,00	20 755 670,00	0,00	0,00	x	108 225,00	108 225,00	0,00	0,00	344 757,00
2023	21 420 462,00	21 129 085,00	0,00	0,00	x	67 785,00	67 785,00	0,00	0,00	291 377,00
2024	22 041 707,00	21 369 421,00	0,00	0,00	x	48 150,00	48 150,00	0,00	0,00	672 286,00
2025	22 993 118,00	21 861 424,00	0,00	0,00	x	41 000,00	41 000,00	0,00	0,00	1 131 694,00
2026	23 442 500,00	22 189 500,00	0,00	0,00	x	28 000,00	28 000,00	0,00	0,00	1 253 000,00
2027	23 726 200,00	22 500 200,00	0,00	0,00	x	24 000,00	24 000,00	0,00	0,00	1 226 000,00
2028	23 965 400,00	22 725 200,00	0,00	0,00	x	20 000,00	20 000,00	0,00	0,00	1 240 200,00
2029	24 200 100,00	22 947 900,00	0,00	0,00	x	16 000,00	16 000,00	0,00	0,00	1 252 200,00
2030	24 492 900,00	23 223 300,00	0,00	0,00	x	12 000,00	12 000,00	0,00	0,00	1 269 600,00
2031	24 739 000,00	23 455 500,00	0,00	0,00	x	8 000,00	8 000,00	0,00	0,00	1 283 500,00
2032	25 039 100,00	23 807 300,00	0,00	0,00	x	4 000,00	4 000,00	0,00	0,00	1 231 800,00

4) W pozycji wykazuje się kwoty dla lat budżetowych 2013-2018.

Wyszczególnienie	Wynik budżetu ^x	Przychody budżetu ^x	z tego:								
			Nadwyżka budżetowa z lat ubiegłych	w tym:		Wolne środki, o których mowa w art. 217 ust.2 pkt 6 ustawy ^x	w tym:		Kredyty, pożyczki, emisja papierów wartościowych ^x	w tym:	
				na pokrycie deficytu budżetu ^x			na pokrycie deficytu budżetu ^x			na pokrycie deficytu budżetu ^x	Inne przychody niezwiązane z zaciągnięciem długu ^{5) x}
Lp	3	4	4.1	4.1.1	4.2	4.2.1	4.3	4.3.1	4.4	4.4.1	
Formuła	[1] - [2]	[4.1] + [4.2] + [4.3] + [4.4]									
Wykonanie 2013	-2 741 097,97	3 714 915,89	0,00	0,00	1 147 112,89	897 079,89	2 567 803,00	0,00	0,00	0,00	
Wykonanie 2014	-3 146 271,78	3 968 345,92	0,00	0,00	723 784,92	216 968,92	3 244 561,00	3 244 561,00	0,00	0,00	
Plan 3 kw. 2015	-199 012,00	1 030 295,00	0,00	0,00	30 295,00	30 295,00	1 000 000,00	168 717,00	0,00	0,00	
Wykonanie 2015	216 018,99	1 030 295,00	0,00	0,00	30 295,00	30 295,00	1 000 000,00	168 717,00	0,00	0,00	
2016	216 240,00	715 031,00	0,00	0,00	415 031,00	0,00	300 000,00	0,00	0,00	0,00	
2017	-1 968 729,00	3 000 000,00	0,00	0,00	0,00	0,00	3 000 000,00	1 968 729,00	0,00	0,00	
2018	1 231 271,00	0,00	0,00	0,00	0,00	0,00	0,00	0,00	0,00	0,00	
2019	1 231 271,00	0,00	0,00	0,00	0,00	0,00	0,00	0,00	0,00	0,00	
2020	1 129 274,00	0,00	0,00	0,00	0,00	0,00	0,00	0,00	0,00	0,00	
2021	881 238,00	0,00	0,00	0,00	0,00	0,00	0,00	0,00	0,00	0,00	
2022	881 238,00	0,00	0,00	0,00	0,00	0,00	0,00	0,00	0,00	0,00	
2023	881 238,00	0,00	0,00	0,00	0,00	0,00	0,00	0,00	0,00	0,00	
2024	624 427,00	0,00	0,00	0,00	0,00	0,00	0,00	0,00	0,00	0,00	
2025	300 000,00	0,00	0,00	0,00	0,00	0,00	0,00	0,00	0,00	0,00	
2026	200 000,00	0,00	0,00	0,00	0,00	0,00	0,00	0,00	0,00	0,00	
2027	200 000,00	0,00	0,00	0,00	0,00	0,00	0,00	0,00	0,00	0,00	
2028	200 000,00	0,00	0,00	0,00	0,00	0,00	0,00	0,00	0,00	0,00	
2029	200 000,00	0,00	0,00	0,00	0,00	0,00	0,00	0,00	0,00	0,00	
2030	200 000,00	0,00	0,00	0,00	0,00	0,00	0,00	0,00	0,00	0,00	
2031	200 000,00	0,00	0,00	0,00	0,00	0,00	0,00	0,00	0,00	0,00	
2032	200 000,00	0,00	0,00	0,00	0,00	0,00	0,00	0,00	0,00	0,00	

5) W pozycji wykazuje się w szczególności kwoty przychodów z tytułu prywatyzacji majątku oraz spłaty pożyczek udzielonych ze środków jednostki.

WÓJT
mgr inż. Krzysztof Sobczak

Wyszczególnienie	Rozchody budżetu ^x	z tego:					Inne rozchody niezwiązane ze spłatą długu
		Spłaty rat kapitałowych kredytów i pożyczek oraz wykup papierów wartościowych ^x	w tym:			Inne rozchody niezwiązane ze spłatą długu	
			w tym łączna kwota przypadających na dany rok kwot wyłączeń z limitu spłaty zobowiązań, o którym mowa w art. 243 ustawy ^x	z tego:			
				kwota przypadających na dany rok kwot wyłączeń określonych w art. 243 ust. 3 ustawy ^x	kwota przypadających na dany rok kwot wyłączeń określonych w art. 243 ust. 3a ustawy ^x		
Lp	5	5.1	5.1.1	5.1.1.1	5.1.1.2	5.1.1.3	5.2
Formuła	[5.1] + [5.2]		[5.1.1.1] + [5.1.1.2] + [5.1.1.3]				
Wykonanie 2013	250 033,00	250 033,00	0,00	0,00	0,00	0,00	0,00
Wykonanie 2014	506 816,00	506 816,00	0,00	0,00	0,00	0,00	0,00
Plan 3 kw. 2015	831 283,00	831 283,00	0,00	0,00	0,00	0,00	0,00
Wykonanie 2015	831 283,00	831 283,00	0,00	0,00	0,00	0,00	0,00
2016	931 271,00	931 271,00	0,00	0,00	0,00	0,00	0,00
2017	1 031 271,00	1 031 271,00	0,00	0,00	0,00	0,00	0,00
2018	1 231 271,00	1 231 271,00	0,00	0,00	0,00	0,00	0,00
2019	1 231 271,00	1 231 271,00	0,00	0,00	0,00	0,00	0,00
2020	1 129 274,00	1 129 274,00	0,00	0,00	0,00	0,00	0,00
2021	881 238,00	881 238,00	0,00	0,00	0,00	0,00	0,00
2022	881 238,00	881 238,00	0,00	0,00	0,00	0,00	0,00
2023	881 238,00	881 238,00	0,00	0,00	0,00	0,00	0,00
2024	624 427,00	624 427,00	0,00	0,00	0,00	0,00	0,00
2025	300 000,00	300 000,00	0,00	0,00	0,00	0,00	0,00
2026	200 000,00	200 000,00	0,00	0,00	0,00	0,00	0,00
2027	200 000,00	200 000,00	0,00	0,00	0,00	0,00	0,00
2028	200 000,00	200 000,00	0,00	0,00	0,00	0,00	0,00
2029	200 000,00	200 000,00	0,00	0,00	0,00	0,00	0,00
2030	200 000,00	200 000,00	0,00	0,00	0,00	0,00	0,00
2031	200 000,00	200 000,00	0,00	0,00	0,00	0,00	0,00
2032	200 000,00	200 000,00	0,00	0,00	0,00	0,00	0,00

6) W pozycji wykazuje się w szczególności wyłączenia wynikające z art. 36 ustawy z dnia 7 grudnia 2012 r. o zmianie niektórych ustaw w związku z realizacją ustawy budżetowej (Dz.U. poz. 1456 oraz z 2013 r. poz. 1199) oraz kwoty wykupu obligacji przychodowych.

WÓJT
mgr inż. Krzysztof Sobczak

Wyszczególnienie	Kwota długu ^x	Kwota zobowiązań wynikających z przejęcia przez jednostkę samorządu terytorialnego zobowiązań po likwidowanych i przekształcanych jednostkach zaliczanych do sektora finansów publicznych	Relacja zrównowżenia wydatków bieżących, o której mowa w art. 242 ustawy	
			Różnica między dochodami bieżącymi a wydatkami bieżącymi	Różnica między dochodami bieżącymi, skorygowanymi o środki ⁷⁾ a wydatkami bieżącymi, pomniejszonymi ⁸⁾ o wydatki
Lp	6	7	8.1	8.2
Formuła			[1.1] - [2.1]	[1.1] + [4.1] + [4.2] - [2.1] - [2.1.2]
Wykonanie 2013	4 316 037,00	0,00	1 422 147,47	2 569 260,36
Wykonanie 2014	7 053 782,00	0,00	1 941 198,07	2 664 982,99
Plan 3 kw. 2015	7 222 499,00	0,00	1 175 501,00	1 205 796,00
Wykonanie 2015	7 222 499,00	0,00	1 298 914,24	1 329 209,24
2016	6 591 228,00	0,00	860 498,00	1 275 529,00
2017	8 559 957,00	0,00	1 555 431,00	1 555 431,00
2018	7 328 686,00	0,00	1 461 787,00	1 461 787,00
2019	6 097 415,00	0,00	1 225 587,00	1 225 587,00
2020	4 968 141,00	0,00	1 130 229,00	1 130 229,00
2021	4 086 903,00	0,00	916 336,00	916 336,00
2022	3 205 665,00	0,00	925 995,00	925 995,00
2023	2 324 427,00	0,00	972 615,00	972 615,00
2024	1 700 000,00	0,00	1 096 713,00	1 096 713,00
2025	1 400 000,00	0,00	1 131 694,00	1 131 694,00
2026	1 200 000,00	0,00	1 153 000,00	1 153 000,00
2027	1 000 000,00	0,00	1 176 000,00	1 176 000,00
2028	800 000,00	0,00	1 187 700,00	1 187 700,00
2029	600 000,00	0,00	1 202 200,00	1 202 200,00
2030	400 000,00	0,00	1 169 600,00	1 169 600,00
2031	200 000,00	0,00	1 483 500,00	1 483 500,00
2032	0,00	0,00	1 431 800,00	1 431 800,00

7) Skorygowanie o środki określone w przepisach dotyczy w szczególności powiększenia o nadwyżkę budżetową z lat ubiegłych, zgodnie z art. 242 ustawy.

8) Pomniejszenie wydatków bieżących, zgodnie z art. 36 ust. 1 pkt 1 ustawy z dnia 7 grudnia 2012 r. o zmianie niektórych ustaw w związku z realizacją ustawy budżetowej, dotyczy lat 2013-2015.

WÓJT
mgr inż. Krzysztof Sobczak

Wyszczególnienie	Wskaźnik spłaty zobowiązań								
	Wskaźnik planowanej łącznej kwoty spłaty zobowiązań, o której mowa w art. 243 ust. 1 ustawy do dochodów, bez uwzględnienia zobowiązań związku współtworzonego przez jednostkę samorządu terytorialnego i bez uwzględnienia ustawowych wyłączeń przypadających na dany rok.	Wskaźnik planowanej łącznej kwoty spłaty zobowiązań, o której mowa w art. 243 ust. 1 ustawy do dochodów, bez uwzględnienia zobowiązań związku współtworzonego przez jednostkę samorządu terytorialnego, po uwzględnieniu ustawowych wyłączeń przypadających na dany rok	Kwota zobowiązań związku współtworzonego przez jednostkę samorządu terytorialnego przypadających do spłaty w danym roku budżetowym, podlegająca doliczeniu zgodnie z art. 244 ustawy ^x	Wskaźnik planowanej łącznej kwoty spłaty zobowiązań, o której mowa w art. 243 ust. 1 ustawy do dochodów, po uwzględnieniu zobowiązań związku współtworzonego przez jednostkę samorządu terytorialnego oraz po uwzględnieniu ustawowych wyłączeń przypadających na dany rok	Wskaźnik dochodów bieżących powiększonych o dochody ze sprzedaży majątku oraz pomniejszonych o wydatki bieżące, do dochodów budżetu, ustalony dla danego roku (wskaźnik x jednoroczny)	Dopuszczalny wskaźnik spłaty zobowiązań określony w art. 243 ustawy, po uwzględnieniu ustawowych wyłączeń ⁹⁾ obliczony w oparciu o plan 3 kwartału roku poprzedzającego pierwszy rok prognozy (wskaźnik ustalony w oparciu o średnią arytmetyczną z 3 x poprzednich lat)	Dopuszczalny wskaźnik spłaty zobowiązań określony w art. 243 ustawy, po uwzględnieniu ustawowych wyłączeń, obliczony w oparciu o wykonanie roku poprzedzającego pierwszy rok prognozy (wskaźnik ustalony w oparciu o średnią arytmetyczną z 3 x poprzednich lat)	Informacja o spełnieniu wskaźnika spłaty zobowiązań określonego w art. 243 ustawy, po uwzględnieniu zobowiązań związku współtworzonego przez jednostkę samorządu terytorialnego oraz po uwzględnieniu ustawowych wyłączeń, obliczonego w oparciu o plan 3 kwartałów roku poprzedzającego rok budżetowy	Informacja o spełnieniu wskaźnika spłaty zobowiązań określonego w art. 243 ustawy, po uwzględnieniu zobowiązań związku współtworzonego przez jednostkę samorządu terytorialnego oraz po uwzględnieniu ustawowych wyłączeń, obliczonego w oparciu o wykonanie roku poprzedzającego rok budżetowy
Lp	9.1	9.2	9.3	9.4	9.5	9.6	9.6.1	9.7	9.7.1
Formuła	$\frac{[(2.1.1.) + (2.1.3.1.) + (5.1.)]}{[1]}$	$\frac{[(2.1.1.) - (2.1.1.1.) + (2.1.3.1.) - (2.1.3.1.2.) + (5.1.) - (5.1.1.)]}{[9.1] - (5.1.1.)}$		$\frac{[(2.1.1.) - (2.1.1.1.) + (2.1.3.1.) - (2.1.3.1.1.) - (2.1.3.1.2.) + (5.1.) - (5.1.1.)]}{[(5.1.1.)]}$	$\frac{[(1.1.) - (15.1.)] + [(2.1.1.) - (2.1.1.1.) - (2.1.2.) + (15.2.)]}{[(1.) - (15.1.)]}$	średnia z trzech poprzednich lat [9.5]	średnia z trzech poprzednich lat [9.5]	[9.6] – [9.4]	[9.6.1] – [9.4]
Wykonanie 2013	2,16%	2,16%	0,00	2,16%	10,22%	0,00%	0,00%	TAK	TAK
Wykonanie 2014	3,81%	3,81%	0,00	3,81%	11,78%	0,00%	0,00%	TAK	TAK
Plan 3 kw. 2015	6,02%	6,02%	0,00	6,02%	8,84%	0,00%	0,00%	TAK	TAK
Wykonanie 2015	6,05%	6,05%	0,00	6,05%	7,71%	0,00%	0,00%	TAK	TAK
2016	5,54%	5,54%	0,00	5,54%	5,66%	10,28%	9,90%	TAK	TAK
2017	5,76%	5,76%	0,00	5,76%	7,47%	8,76%	8,38%	TAK	TAK
2018	6,78%	6,78%	0,00	6,78%	7,07%	7,32%	6,95%	TAK	TAK
2019	6,63%	6,63%	0,00	6,63%	5,66%	6,73%	6,73%	TAK	TAK
2020	5,97%	5,97%	0,00	5,97%	5,22%	6,73%	6,73%	TAK	TAK
2021	4,59%	4,59%	0,00	4,59%	4,19%	5,98%	5,98%	TAK	TAK
2022	4,50%	4,50%	0,00	4,50%	4,21%	5,02%	5,02%	TAK	TAK
2023	4,26%	4,26%	0,00	4,26%	4,36%	4,54%	4,54%	TAK	TAK
2024	2,97%	2,97%	0,00	2,97%	4,84%	4,25%	4,25%	TAK	TAK
2025	1,46%	1,46%	0,00	1,46%	4,86%	4,47%	4,47%	TAK	TAK
2026	0,96%	0,96%	0,00	0,96%	4,88%	4,69%	4,69%	TAK	TAK
2027	0,94%	0,94%	0,00	0,94%	4,92%	4,86%	4,86%	TAK	TAK
2028	0,91%	0,91%	0,00	0,91%	4,91%	4,89%	4,89%	TAK	TAK
2029	0,89%	0,89%	0,00	0,89%	4,93%	4,90%	4,90%	TAK	TAK
2030	0,86%	0,86%	0,00	0,86%	4,74%	4,92%	4,92%	TAK	TAK
2031	0,83%	0,83%	0,00	0,83%	5,95%	4,86%	4,86%	TAK	TAK
2032	0,81%	0,81%	0,00	0,81%	5,67%	5,21%	5,21%	TAK	TAK

9) W pozycji wykazuje się w szczególności wyłączenia wynikające z art. 36 ustawy z dnia 7 grudnia 2012 r. o zmianie niektórych ustaw w związku z realizacją ustawy budżetowej oraz wyłączenia związane z emisją obligacji przychodowych. Identyczne wyłączenia dotyczą pozycji 9.6.1.

Wyszczególnienie	Przeznaczenie prognozowanej nadwyżki budżetowej ¹⁰⁾	Informacje uzupełniające o wybranych rodzajach wydatków budżetowych									
		w tym na:		z tego:					Wydatki inwestycyjne kontynuowane ¹²⁾	Nowe wydatki inwestycyjne ¹³⁾	Wydatki majątkowe w formie dotacji
		Splaty kredytów, pożyczek i wykup papierów wartościowych	Wydatki bieżące na wynagrodzenia i składki od nich naliczane	Wydatki związane z funkcjonowaniem organów jednostki samorządu terytorialnego ¹¹⁾	Wydatki objęte limitem, o którym mowa w art. 226 ust. 3 pkt 4 ustawy	bieżące	majątkowe	11.4			
Lp	10	10.1	11.1	11.2	11.3	11.3.1	11.3.2	11.4	11.5	11.6	
Formuła					[11.3.1] + [11.3.2]						
Wykonanie 2013	0,00	0,00	6 957 155,00	1 817 290,00	106 130,00	106 130,00	0,00	4 695 877,00	577 305,00	0,00	
Wykonanie 2014	0,00	0,00	6 452 458,47	1 837 121,29	226 800,00	226 800,00	0,00	4 658 783,71	1 238 079,53	43 521,43	
Plan 3 kw. 2015	0,00	0,00	6 811 483,00	2 028 896,00	2 589 209,00	246 884,00	2 342 325,00	2 342 325,00	633 503,00	0,00	
Wykonanie 2015	0,00	0,00	6 797 799,00	2 028 896,00	2 589 209,00	246 884,00	2 342 325,00	2 342 325,00	633 503,00	0,00	
2016	216 240,00	16 239,00	7 777 123,00	2 173 191,00	745 797,00	216 084,00	529 713,00	524 248,00	351 000,00	69 010,00	
2017	0,00	0,00	7 805 328,00	2 094 816,00	4 163 049,00	180 084,00	3 982 965,00	3 972 036,00	0,00	10 929,00	
2018	1 231 271,00	1 131 271,00	7 995 400,00	2 104 912,00	697 216,00	0,00	697 216,00	619 587,00	0,00	10 929,00	
2019	1 231 271,00	1 131 271,00	8 075 354,00	2 144 459,00	0,00	0,00	0,00	0,00	444 316,00	0,00	
2020	1 129 274,00	1 129 274,00	8 105 354,00	2 173 530,00	0,00	0,00	0,00	0,00	420 955,00	0,00	
2021	881 238,00	681 238,00	8 205 354,00	2 200 000,00	0,00	0,00	0,00	0,00	535 098,00	0,00	
2022	881 238,00	681 238,00	8 350 000,00	2 238 900,00	0,00	0,00	0,00	0,00	344 757,00	0,00	
2023	881 238,00	681 238,00	8 475 250,00	2 261 289,00	0,00	0,00	0,00	0,00	291 377,00	0,00	
2024	624 427,00	424 427,00	8 602 125,00	2 295 208,00	0,00	0,00	0,00	0,00	672 286,00	0,00	
2025	300 000,00	100 000,00	8 731 157,00	2 329 636,00	0,00	0,00	0,00	0,00	1 131 694,00	0,00	
2026	200 000,00	200 000,00	8 901 415,00	2 375 064,00	0,00	0,00	0,00	0,00	1 153 000,00	0,00	
2027	200 000,00	200 000,00	9 008 232,00	2 403 565,00	0,00	0,00	0,00	0,00	1 226 000,00	0,00	
2028	200 000,00	200 000,00	9 098 314,00	2 427 600,00	0,00	0,00	0,00	0,00	1 240 200,00	0,00	
2029	200 000,00	200 000,00	9 187 477,00	2 451 391,00	0,00	0,00	0,00	0,00	1 252 200,00	0,00	
2030	200 000,00	200 000,00	9 297 727,00	2 480 808,00	0,00	0,00	0,00	0,00	1 269 600,00	0,00	
2031	200 000,00	200 000,00	9 390 704,00	2 505 616,00	0,00	0,00	0,00	0,00	1 283 500,00	0,00	
2032	200 000,00	200 000,00	9 484 612,00	2 530 672,00	0,00	0,00	0,00	0,00	1 231 800,00	0,00	

10) Przeznaczenie nadwyżki budżetowej, inne niż splaty kredytów, pożyczek i wykup papierów wartościowych, wymaga określenia w objaśnieniach do wieloletniej prognozy finansowej.

11) W pozycji wykazuje się kwoty wydatków w ramach zadań własnych klasyfikowanych w dziale 750- Administracja publiczna w rozdziałach właściwych dla organów i urzędów jednostki samorządu terytorialnego (rozdziały od 75017 do 75023).

12) W pozycji wykazuje się wartość inwestycji rozpoczętych co najmniej w poprzednim roku budżetowym, którego dotyczy kolumna.

13) W pozycji wykazuje się wartość nowych inwestycji, które planuje się rozpocząć w roku, którego dotyczy kolumna.

WÓJT

mgr inż. Krzysztof Sobczak

Wyszczególnienie	Finansowanie programów, projektów lub zadań realizowanych z udziałem środków, o których mowa w art. 5 ust. 1 pkt 2 i 3 ustawy								
	Dochody bieżące na programy, projekty lub zadania finansowane z udziałem środków, o których mowa w art. 5 ust. 1 pkt 2 i 3 ustawy	w tym:		Dochody majątkowe na programy, projekty lub zadania finansowane z udziałem środków, o których mowa w art. 5 ust. 1 pkt 2 i 3 ustawy	w tym:		Wydatki bieżące na programy, projekty lub zadania finansowane z udziałem środków, o których mowa w art. 5 ust. 1 pkt 2 i 3 ustawy	w tym:	
		środki określone w art. 5 ust. 1 pkt 2 ustawy	w tym:		środki określone w art. 5 ust. 1 pkt 2 ustawy	w tym:		finansowane środkami określonymi w art. 5 ust. 1 pkt 2 ustawy	Wydatki bieżące na realizację programu, projektu lub zadania wynikające wyłącznie z zawartych umów z podmiotem dysponującym środkami, o których mowa w art. 5 ust. 1 pkt 2 ustawy
			środki określone w art. 5 ust. 1 pkt 2 ustawy wynikające wyłącznie z zawartych umów na realizację programu, projektu lub zadania ¹⁴⁾			środki określone w art. 5 ust. 1 pkt 2 ustawy wynikające wyłącznie z zawartych umów na realizację programu, projektu lub zadania			
Lp	12.1	12.1.1	12.1.1.1	12.2	12.2.1	12.2.1.1	12.3	12.3.1	12.3.2
Formuła									
Wykonanie 2013	19 297,52	17 553,02	17 553,02	0,00	0,00	0,00	31 487,09	22 628,79	22 628,79
Wykonanie 2014	48 199,97	48 199,97	48 199,97	306 114,79	306 114,79	306 114,79	76 420,53	52 027,72	52 027,72
Plan 3 kw. 2015	11 776,00	11 776,00	11 776,00	958 315,00	958 315,00	958 315,00	0,00	0,00	0,00
Wykonanie 2015	11 776,00	11 776,00	11 776,00	958 315,00	958 315,00	958 315,00	0,00	0,00	0,00
2016	0,00	0,00	0,00	0,00	0,00	0,00	0,00	0,00	0,00
2017	0,00	0,00	0,00	0,00	0,00	0,00	0,00	0,00	0,00
2018	0,00	0,00	0,00	0,00	0,00	0,00	0,00	0,00	0,00
2019	0,00	0,00	0,00	0,00	0,00	0,00	0,00	0,00	0,00
2020	0,00	0,00	0,00	0,00	0,00	0,00	0,00	0,00	0,00
2021	0,00	0,00	0,00	0,00	0,00	0,00	0,00	0,00	0,00
2022	0,00	0,00	0,00	0,00	0,00	0,00	0,00	0,00	0,00
2023	0,00	0,00	0,00	0,00	0,00	0,00	0,00	0,00	0,00
2024	0,00	0,00	0,00	0,00	0,00	0,00	0,00	0,00	0,00
2025	0,00	0,00	0,00	0,00	0,00	0,00	0,00	0,00	0,00
2026	0,00	0,00	0,00	0,00	0,00	0,00	0,00	0,00	0,00
2027	0,00	0,00	0,00	0,00	0,00	0,00	0,00	0,00	0,00
2028	0,00	0,00	0,00	0,00	0,00	0,00	0,00	0,00	0,00
2029	0,00	0,00	0,00	0,00	0,00	0,00	0,00	0,00	0,00
2030	0,00	0,00	0,00	0,00	0,00	0,00	0,00	0,00	0,00
2031	0,00	0,00	0,00	0,00	0,00	0,00	0,00	0,00	0,00
2032	0,00	0,00	0,00	0,00	0,00	0,00	0,00	0,00	0,00

14) W pozycji 12.1.1.1, 12.2.1.1, 12.3.2, 12.4.2., 12.5.1, 12.6.1, 12.7.1 oraz 12.8.1. wykazuje się wyłącznie kwoty wynikające z umów na realizację programu, projektu lub zadania zawartych na dzień uchwalenia prognozy, a nieplanowanych do zawarcia w okresie prognozy.

WÓJT
mgr inż. Krzysztof Sobczak


Wyszczególnienie	Wydatki majątkowe na programy, projekty lub zadania finansowane z udziałem środków, o których mowa w art. 5 ust. 1 pkt 2 i 3 ustawy	w tym:		Wydatki majątkowe na realizację programu, projektu lub zadania wynikające wyłącznie z zawartych umów z podmiotem dysponującym środkami, o których mowa w art. 5 ust. 1 pkt 2 ustawy	Wydatki na wkład krajowy w związku z umową na realizację programu, projektu lub zadania finansowanego z udziałem środków, o których mowa w art. 5 ust. 1 pkt 2 ustawy bez względu na stopień finansowania tymi środkami	w tym:		Wydatki na wkład krajowy w związku z zawartą po dniu 1 stycznia 2013 r. umową na realizację programu, projektu lub zadania finansowanego w co najmniej 60% środkami, o których mowa w art. 5 ust. 1 pkt 2 ustawy ¹⁵⁾	w tym:		Przychody z tytułu kredytów, pożyczek, emisji papierów wartościowych powstające w związku z umową na realizację programu, projektu lub zadania finansowanego z udziałem środków, o których mowa w art. 5 ust. 1 pkt 2 ustawy bez względu na stopień finansowania tymi środkami	w tym:	
		finansowane środkami określonymi w art. 5 ust. 1 pkt 2 ustawy				w związku z już zawartą umową na realizację programu, projektu lub zadania			w związku z już zawartą umową na realizację programu, projektu lub zadania			w związku z już zawartą umową na realizację programu, projektu lub zadania	
Lp	12.4	12.4.1	12.4.2	12.5	12.5.1	12.6	12.6.1	12.7	12.7.1				
Formuła													
Wykonanie 2013	400 000,00	300 000,00	400 000,00	108 858,30	108 858,30	8 858,30	8 858,30	0,00	0,00				
Wykonanie 2014	2 610 415,85	811 393,21	2 610 415,85	1 823 415,45	1 823 415,45	24 392,81	24 392,81	0,00	0,00				
Plan 3 kw. 2015	1 754 838,00	673 764,40	673 764,40	1 081 073,60	680 972,60	0,00	0,00	0,00	0,00				
Wykonanie 2015	1 754 838,00	673 764,40	673 764,40	1 081 073,60	680 972,60	0,00	0,00	0,00	0,00				
2016	5 465,00	0,00	5 465,00	5 465,00	5 465,00	0,00	0,00	0,00	0,00				
2017	10 929,00	0,00	10 929,00	10 929,00	10 929,00	0,00	0,00	0,00	0,00				
2018	10 929,00	0,00	10 929,00	10 929,00	10 929,00	0,00	0,00	0,00	0,00				
2019	0,00	0,00	0,00	0,00	0,00	0,00	0,00	0,00	0,00				
2020	0,00	0,00	0,00	0,00	0,00	0,00	0,00	0,00	0,00				
2021	0,00	0,00	0,00	0,00	0,00	0,00	0,00	0,00	0,00				
2022	0,00	0,00	0,00	0,00	0,00	0,00	0,00	0,00	0,00				
2023	0,00	0,00	0,00	0,00	0,00	0,00	0,00	0,00	0,00				
2024	0,00	0,00	0,00	0,00	0,00	0,00	0,00	0,00	0,00				
2025	0,00	0,00	0,00	0,00	0,00	0,00	0,00	0,00	0,00				
2026	0,00	0,00	0,00	0,00	0,00	0,00	0,00	0,00	0,00				
2027	0,00	0,00	0,00	0,00	0,00	0,00	0,00	0,00	0,00				
2028	0,00	0,00	0,00	0,00	0,00	0,00	0,00	0,00	0,00				
2029	0,00	0,00	0,00	0,00	0,00	0,00	0,00	0,00	0,00				
2030	0,00	0,00	0,00	0,00	0,00	0,00	0,00	0,00	0,00				
2031	0,00	0,00	0,00	0,00	0,00	0,00	0,00	0,00	0,00				
2032	0,00	0,00	0,00	0,00	0,00	0,00	0,00	0,00	0,00				

15) Przez program, projekt lub zadanie finansowane w co najmniej 60% środkami, o których mowa w art. 5 ust. 1 pkt 2 ustawy, należy rozumieć także taki program, projekt lub zadanie przynoszące dochód, dla których poziom finansowania ze środków, o których mowa w art. 5 ust. 1 pkt 2 ustawy, ustala się po odliczeniu zdyskontowanego dochodu obliczanego zgodnie z przepisami Unii Europejskiej dotyczącymi takiego programu, projektu lub zadania.

WÓJT

mgr inż. Krzysztof Sobczak

Wyszczególnienie	Kwoty dotyczące przejęcia i spłaty zobowiązań po samodzielnych publicznych zakładach opieki zdrowotnej oraz pokrycia ujemnego wyniku								
	Przychody z tytułu kredytów, pożyczek, emisji papierów wartościowych powstające w związku z zawartą po dniu 1 stycznia 2013 r. umową na realizację programu, projektu lub zadania finansowanego w co najmniej 60% środkami, o których mowa w art. 5 ust. 1 pkt 2 ustawy	w tym:	Kwota zobowiązań wynikających z przejęcia przez jednostkę samorządu terytorialnego zobowiązań po likwidowanych i przekształcanych samodzielnych zakładach opieki zdrowotnej	Dochody budżetowe z tytułu dotacji celowej z budżetu państwa, o której mowa w art. 196 ustawy z dnia 15 kwietnia 2011 r. o działalności leczniczej (Dz. U. z 2013 r. poz. 217, z późn. zm.)	Wysokość zobowiązań podlegających umorzeniu, o którym mowa w art. 190 ustawy o działalności leczniczej	Wydatki na spłatę przejętych zobowiązań samodzielnego publicznego zakładu opieki zdrowotnej przekształconego na zasadach określonych w przepisach o działalności leczniczej	Wydatki na spłatę przejętych zobowiązań samodzielnego publicznego zakładu opieki zdrowotnej likwidowanego na zasadach określonych w przepisach o działalności leczniczej	Wydatki na spłatę zobowiązań samodzielnego publicznego zakładu opieki zdrowotnej przejętych do końca 2011 r. na podstawie przepisów o zakładach opieki zdrowotnej	Wydatki bieżące na pokrycie ujemnego wyniku finansowego samodzielnego publicznego zakładu opieki zdrowotnej
		w związku z już zawartą umową na realizację programu, projektu lub zadania							
Lp	12.8	12.8.1	13.1	13.2	13.3	13.4	13.5	13.6	13.7
Formuła									
Wykonanie 2013	0,00	0,00	0,00	0,00	0,00	0,00	0,00	0,00	0,00
Wykonanie 2014	0,00	0,00	0,00	0,00	0,00	0,00	0,00	0,00	0,00
Plan 3 kw. 2015	0,00	0,00	0,00	0,00	0,00	0,00	0,00	0,00	0,00
Wykonanie 2015	0,00	0,00	0,00	0,00	0,00	0,00	0,00	0,00	0,00
2016	0,00	0,00	0,00	0,00	0,00	0,00	0,00	0,00	0,00
2017	0,00	0,00	0,00	0,00	0,00	0,00	0,00	0,00	0,00
2018	0,00	0,00	0,00	0,00	0,00	0,00	0,00	0,00	0,00
2019	0,00	0,00	0,00	0,00	0,00	0,00	0,00	0,00	0,00
2020	0,00	0,00	0,00	0,00	0,00	0,00	0,00	0,00	0,00
2021	0,00	0,00	0,00	0,00	0,00	0,00	0,00	0,00	0,00
2022	0,00	0,00	0,00	0,00	0,00	0,00	0,00	0,00	0,00
2023	0,00	0,00	0,00	0,00	0,00	0,00	0,00	0,00	0,00
2024	0,00	0,00	0,00	0,00	0,00	0,00	0,00	0,00	0,00
2025	0,00	0,00	0,00	0,00	0,00	0,00	0,00	0,00	0,00
2026	0,00	0,00	0,00	0,00	0,00	0,00	0,00	0,00	0,00
2027	0,00	0,00	0,00	0,00	0,00	0,00	0,00	0,00	0,00
2028	0,00	0,00	0,00	0,00	0,00	0,00	0,00	0,00	0,00
2029	0,00	0,00	0,00	0,00	0,00	0,00	0,00	0,00	0,00
2030	0,00	0,00	0,00	0,00	0,00	0,00	0,00	0,00	0,00
2031	0,00	0,00	0,00	0,00	0,00	0,00	0,00	0,00	0,00
2032	0,00	0,00	0,00	0,00	0,00	0,00	0,00	0,00	0,00

WÓJT

mgr inż. Krzysztof Sobczak

Wyszczególnienie	Dane uzupełniające o długu i jego spłacie						
	Spłaty rat kapitałowych oraz wykup papierów wartościowych, o których mowa w pkt. 5.1., wynikające wyłącznie z tytułu zobowiązań już zaciągniętych ^x	Kwota długu, którego planowana spłata dokona się z wydatków budżetu ^x	Wydatki zmniejszające dług ^x	w tym:			Wynik operacji niekasowych wpływających na kwotę długu (m.in. umorzenia, różnice kursowe) ^x
				spłata zobowiązań wymagalnych z lat poprzednich, innych niż w poz. 14.3.3 ^x	związane z umowami zaliczanymi do tytułów dłużnych wliczanych do państwowego długu publicznego ^x	wypłaty z tytułu wymagalnych poręczeń i gwarancji ^x	
Lp	14.1	14.2	14.3	14.3.1	14.3.2	14.3.3	14.4
Formuła							
Wykonanie 2013	250 033,00	0,00	0,00	0,00	0,00	0,00	0,00
Wykonanie 2014	506 816,00	0,00	0,00	0,00	0,00	0,00	0,00
Plan 3 kw. 2015	831 283,00	0,00	0,00	0,00	0,00	0,00	0,00
Wykonanie 2015	831 283,00	0,00	0,00	0,00	0,00	0,00	0,00
2016	931 271,00	0,00	0,00	0,00	0,00	0,00	0,00
2017	931 271,00	0,00	0,00	0,00	0,00	0,00	0,00
2018	931 271,00	0,00	0,00	0,00	0,00	0,00	0,00
2019	931 271,00	0,00	0,00	0,00	0,00	0,00	0,00
2020	929 274,00	0,00	0,00	0,00	0,00	0,00	0,00
2021	681 238,00	0,00	0,00	0,00	0,00	0,00	0,00
2022	681 238,00	0,00	0,00	0,00	0,00	0,00	0,00
2023	681 238,00	0,00	0,00	0,00	0,00	0,00	0,00
2024	424 427,00	0,00	0,00	0,00	0,00	0,00	0,00
2025	100 000,00	0,00	0,00	0,00	0,00	0,00	0,00
2026	0,00	0,00	0,00	0,00	0,00	0,00	0,00
2027	0,00	0,00	0,00	0,00	0,00	0,00	0,00
2028	0,00	0,00	0,00	0,00	0,00	0,00	0,00
2029	0,00	0,00	0,00	0,00	0,00	0,00	0,00
2030	0,00	0,00	0,00	0,00	0,00	0,00	0,00
2031	0,00	0,00	0,00	0,00	0,00	0,00	0,00
2032	0,00	0,00	0,00	0,00	0,00	0,00	0,00

WÓJT

mgr inż. Krzysztof Sobczak

* Informacja o spełnieniu wskaźnika spłaty zobowiązań określonego w art. 243 ustawy po uwzględnieniu zobowiązań związku współtworzonego przez jednostkę samorządu terytorialnego, oraz po uwzględnieniu ustawowych wyłączeń zostanie automatycznie wygenerowana przez aplikację wskazaną przez Ministra Finansów, o której mowa w § 4 ust. 1 rozporządzenia Ministra Finansów z dnia 10 stycznia 2013 r. w sprawie wieloletniej prognozy finansowej jednostki samorządu terytorialnego (Dz U poz 86, z późn zm). Automataczne wyliczenia danych na podstawie wartości historycznych i prognozowanych przez jednostkę samorządu terytorialnego dotyczą w szczególności także poz. 9.6.-9.6.1 i pozycji z sekcji nr 16.

** Należy wskazać jedną z następujących podstaw prawnych: art. 240a ust. 4 / art. 240a ust. 8 / art. 240b ustawy określającą procedurę jaką objęta jest jednostka samorządu terytorialnego.

x - pozycje oznaczone symbolem „x” sporządza się na okres, na który zaciągnięto oraz planuje się zaciągnąć zobowiązania dłużne (prognoza kwoty długu). Okres ten nie podlega wydłużeniu w sytuacji planowania wydatków z tytułu niewymagalnych poręczeń i gwarancji. W przypadku planowania wydatków z tytułu niewymagalnych poręczeń i gwarancji w okresie dłuższym niż okres, na który zaciągnięto oraz planuje się zaciągnąć zobowiązania dłużne, informację o wydatkach z tytułu niewymagalnych poręczeń i gwarancji, wykraczających poza wspomniany okres, należy zamieścić w objaśnieniach do wieloletniej prognozy finansowej. W przypadku, gdy kwoty wydatków wynikające z limitów wydatków na przedsięwzięcia wykraczają poza okres prognozy kwoty długu to pozycje oznaczone symbolem „x” sporządza się do ostatniego roku, na który ustalono limit wydatków na realizację przedsięwzięć

16) Pozycje sekcji 15 są wykazywane wyłącznie przez jednostki samorządu terytorialnego emitujące obligacje przychodowe.

17) Pozycje sekcji 16 wykazują wyłącznie jednostki objęte procedurą wynikającą z art. 240a lub art. 240b ustawy

WÓJT

WÓJT

mgr inż. Krzysztof Sobczak