

Protokół nr 1/24

**z posiedzenia Komisji Oświaty, Zdrowia, Kultury oraz Sportu i Spraw Społecznych,
które odbyło się 24 maja 2024 r.
w budynku Urzędu Gminy Buczkowice.**

Obecni na posiedzeniu:

- 12 radnych Rady Gminy Buczkowice, członków Komisji Oświaty (...): Stefania Byrdy, Jerzy Jakubiec, Monika Knapiek-Skrok, Barbara Magiera-Sadlik, Walery Majcherczyk, Stanisław Sowa, Jan Świerczek, Zdzisław Świerczek, Piotr Tłałka, Michał Wandzel, Magdalena Wrona, Roman Wrona,
- Przewodniczący Rady Gminy Buczkowice, Radny Mieczysław Moczek,
- Wójt Gminy Buczkowice, Pan Jerzy Kanik,
- protokolant: Ewa Matera, starszy inspektor.

Porządek posiedzenia:

1. Otwarcie posiedzenia.
2. Omówienie oceny zasobów pomocy społecznej za rok 2023.
3. Opiniowanie projektów uchwał w sprawach:
 - 1) szczegółowych zasad ponoszenia odpłatności za pobyt w ośrodkach wsparcia i mieszkaniach treningowych lub wspomaganych,
 - 2) powołania Rady Społecznej Samodzielnego Publicznego Zakładu Opieki Zdrowotnej „Gminny Ośrodek Zdrowia w Buczkowicach”.
4. Przygotowanie planu pracy Komisji na rok 2024.
5. Sprawy bieżące, wolne wnioski.
6. Zamknięcie posiedzenia.

Ad 1. Otwarcie posiedzenia.

Przewodnicząca Komisji Oświaty, Zdrowia, Kultury oraz Sportu i Spraw Społecznych, Radna Stefania Byrdy, otworzyła posiedzenie Komisji o godz. 15.00 i stwierdziła prawomocność podejmowanych decyzji (w momencie otwarcia posiedzenia obecnych było 12 członków Komisji).

Do porządku posiedzenia nie wniesiono uwag.

Ad 2. Omówienie oceny zasobów pomocy społecznej za rok 2023.

Wójt Gminy omówił ocenę zasobów pomocy społecznej za rok 2023 (zał. do protokołu).

Radny Zdzisław Świerczek zapytał w jakim procencie zostały zrealizowane dodatki osłonowe.

Wójt Gminy powiedział, że to są zadania zlecone, część środków już wpłynęła i została przekazana, na resztę GOPS czeka – do końca czerwca wszystkie mają być wypłacone.

Ad 3. Opiniowanie projektów uchwał (opiniowane projekty wraz z uzasadnieniami zał. do protokołu).

Ad 3.1. Projekt uchwały w sprawie szczegółowych zasad ponoszenia odpłatności za pobyt w ośrodkach wsparcia i mieszkaniach treningowych lub wspomaganych.

Wójt Gminy przedstawił projekty uchwały.

Radna Wrona zapytała czy mamy takie mieszkania na terenie gminy.

Wójt Gminy powiedział, że nie mamy z uwagi na związane z tym koszty, natomiast w dużych miastach chyba już działają (jest to „świeża sprawa”).

Radna Wrona zapytała czy są w Bielsku-Białej.

Wójt Gminy powiedział, że prawdopodobnie tak i zadeklarował dopytanie Pani Kierownik GOPS.

Radna Knapiek-Skrok zapytała czy gmina ma obowiązek zapewnić możliwość skorzystania z takiego mieszkania.

Wójt Gminy odpowiedział twierdząco, dodając, że możemy je wynajmować poza swoim terenem.

Radna Wrona zapytała ile osób ma potrzebę skorzystania z takiej formy pomocy.

Wójt Gminy wyjaśnił, że ten obowiązek pojawił się w lipcu i z tego co wie nie było na razie potrzeby udzielenia takiej formy wsparcia, jednak potwierdzi tę informację na sesji.

Radny Wandzel poprosił o przekazanie również jakim zasobem w tym zakresie dysponuje Powiat.

Wójt Gminy zadeklarował przygotowanie tej informacji na sesję.

Wobec braku dalszych zgłoszeń Radna Byrdy poddała pod głosowanie opiniowanie projektu uchwały.

W wyniku głosowania komisja pozytywnie zaopiniowała projekt uchwały - głosowało 12 radnych, w tym 12 „za”.

Ad 3.2. Projekt uchwały w sprawie powołania Rady Społecznej Samodzielnego Publicznego Zakładu Opieki Zdrowotnej „Gminny Ośrodek Zdrowia w Buczkowicach”.

Wójt Gminy przedstawił projekt uchwały.

Radna Byrdy poprosiła o zgłaszanie kandydatów.

Radna Magiera-Sadlik zgłosiła kandydaturę Pana Jerzego Więcka.

Radny Wrona zgłosił Radną Stefanię Byrdy.

Radny Tłałka zgłosił Panią B.B.

Radny Majcherczyk zgłosił Radną Monikę Knapiek-Skrok.

Radny Zdzisław Świerczek zgłosił Radnego Romana Wronę.

Radny Jakubiec zgłosił Radnego Stanisława Sowę.

Radna Wrona zapytała czy dla rozszerzenia składu Rady konieczna jest zmiana statutu ośrodka zdrowia.

Wójt Gminy odpowiedział twierdząco.

Radna Wrona zaproponowała by zmienić statut.

Wójt Gminy powiedział, że oczywiście taką zmianę można przygotować, prosi jednak by dzisiaj zaopiniować przedłożony projekt i powołać Radę Społeczną na sesji majowej w składzie 6-osobowym, ponieważ dość pilne jest odbycie posiedzenia zatwierdzającego rok 2023, a zmiana statutu musi być dokonana aktem prawa miejscowego, co jest związane z vacatio legis.

Radny Moczek zapytał o powody rozszerzania teraz składu Rady.

Radny Jan Świerczek wyraził opinię, że jeżeli ludzie chcą pracować społecznie to warto im to umożliwić.

Pani Matera powiedziała, że w związku z faktem, że w momencie podejmowania uchwały w sprawie statutu GOZ akt taki nie był uznawany za prawo miejscowe, a aktualnie jest, konieczne będzie nie dokonanie zmiany lecz przygotowanie nowej uchwały w przedmiotowej sprawie.

Wójt Gminy zadeklarował przedłożenie takiego projektu uchwały w sierpniu.

Radna Byrdy poddała zgłoszone kandydatury kolejno pod głosowanie. We wszystkich głosowaniach brało udział 12 radnych, a ich wyniki przedstawiały się następująco:

- Jerzy Więcek - 7 za, 5 przeciw,
- Stefania Byrdy - 12 za,
- B.B. - 5 za, 3 przeciw, 4 wstrzymujące się,
- Monika Knapiek-Skrok - 5 za, 7 wstrzymujących się,
- Roman Wrona - 7 za, 4 przeciw, 1 wstrzymujący się,
- Stanisław Sowa - 12 za.

Radna Byrdy poinformowała, że Komisja wytypowała do składu Rady Społecznej następujące osoby: Jerzy Więcek, Stefania Byrdy, Roman Wrona, Stanisław Sowa i poddała pod głosowanie opiniowanie projektu uchwały z tymi kandydaturami.

W wyniku głosowania Komisja pozytywnie zaopiniowała projekt uchwały – głosowało 12 radnych, w tym 8 „za”, 4 wstrzymało się od głosu.

Ad 4. Przygotowanie planu pracy Komisji na rok 2024.

Radna Byrdy przedstawiła następującą propozycję planu pracy:

Termin	Tematyka prac
Czerwiec	Realizacja Gminnego Programu Profilaktyki i Rozwiązywania Problemów Alkoholowych oraz Przeciwdziałania Narkomanii w roku 2023. Sprawy bieżące.
Lipiec	Przerwa wakacyjna.
Sierpień	Bezpieczeństwo na terenie gminy Buczkowice - spotkanie z przedstawicielami Komisariatu Policji w Szczyrku. Sprawy bieżące.

Wrzesień	Działalność Ośrodka Edukacji Ekologicznej w Buczkowicach. Sprawy bieżące.
Październik	Omówienie informacji o stanie realizacji zadań oświatowych w roku szkolnym 2023/2024 oraz wyników egzaminów po szkole podstawowej. Sprawy bieżące.
Listopad	Stan gotowości bojowej OSP Kalna. Sprawy bieżące.
Grudzień	Budżet gminy Buczkowice na rok 2025. Sprawy bieżące.

Wójt Gminy zaproponował by październikowe posiedzenie Komisji odbyć w Szkole Podstawowej w Kalnej oraz przekazał, że w ok. połowy października odbędą się obchody 50-lecia Szkoły Podstawowej w Buczkowicach i Pani Dyrektor prosiła o przekazanie radnym już teraz wstępnego zaproszenia.

Radna Knapiek-Skrok zaproponowała rozszerzenie planu pracy o kwestię związaną z powołaniem młodzieżowej rady gminy.

W wyniku dyskusji ustalono, że temat ten zostanie dołożony do problematyki październikowej.

Radna Byrdy poddała pod głosowanie zaopiniowanie planu pracy na rok 2024 uzupełnionego o dwie ww. kwestie.

Komisja pozytywnie zaopiniowała przedstawiony plan pracy – głosowało 11 radnych, w tym 11 „za”. W głosowaniu udziału nie brał Radny Jakubiec.

Ad 5. Sprawy bieżące, wolne wnioski.

Wójt Gminy przedstawił terminy wyborczych zebrań w sołectwach (1 lipca – Buczkowice, 3 lipca – Rybarzowice, 4 lipca – Godziszka, 5 lipca – Kalna) oraz poprosił radnych o rozpropagowanie tej informacji wśród mieszkańców.

Radny Moczek poprosił o dalsze starania mające na celu wykoszenie ronda w Buczkowicach przy obwodnicy.

Wójt Gminy powiedział, że pierwszy raz porządnie wykoszono rowy przy drodze wojewódzkiej i zadeklarował ponowienie próby o rondo.

Radny Jan Świerczek poprosił by pamiętać również o rondzie i sąsiadującym z nim terenie przy obwodnicy w Rybarzowicach, oraz przekazał, że mieszkańcy pytają dlaczego dzieci nie mogą korzystać z boiska przy szkole poza godzinami nauki.

Wójt Gminy powiedział, że:

- wystąpimy do zarządcy dróg wojewódzkich o okoszenie tych terenów,
- wydaje mu się, że boisko w Rybarzowicach jest otwarte poza godzinami nauki, jednak sprawdzi tę kwestię,
- przy szkole w Buczkowicach można również korzystać z odrębnie zamykanego boiska do koszykówki, jednak do dyrekcji musi zgłosić się osoba, która będzie odpowiedzialna za zachowanie osób na boisku,

oraz przybliżył problemy związane z wandalizmem i innymi nieaprobowanymi społecznie zachowaniami na terenie gminy.

Radny Zdzisław Świerczek zapytał kto ponosi odpowiedzialność za bezpieczeństwo osób korzystających z boisk przyszkolnych.

Wójt Gminy powiedział, że za dany teren odpowiada jego administrator.

Ad 6. Zamknięcie posiedzenia.

Przewodnicząca Komisji Oświaty, Zdrowia, Kultury oraz Sportu i Spraw Społecznych, Radna **Stefania Byrdy** zamknęła posiedzenie Komisji.

Posiedzenie komisji zakończyło się o godz. 16.55.

Na tym protokół zakończono.

Przewodniczyła:

Przewodnicząca Komisji Oświaty, Zdrowia, Kultury oraz Sportu i Spraw Społecznych, Radna
Stefania Byrdy

Protokołowała:

Ewa Matera



Ocena zasobów pomocy społecznej

za rok 2023

Autorzy:
Katarzyna Konior
Izabella Rusin-Zajęc

SPIS TREŚCI

STRONA

1	Wprowadzenie	3
2	Dane o sytuacji demograficznej i społecznej	3
3	Dane o korzystających z pomocy i wsparcia	5
3.1	Dane o korzystających z pomocy i wsparcia GMINA - ZADANIA OPS, CUS oraz MOPS, MOPR	13
4	Inne rodzaje pomocy i świadczeń	16
5	Zasoby instytucjonalne pomocy i wsparcia	24
6	Kadra jednostki organizacyjnej pomocy społecznej	31
6.1	Zatrudnienie pomocnicze w jednostce organizacyjnej pomocy społecznej	35
6.2	Zespoły pracy socjalnej i integracji społecznej w jednostce pomocy społecznej	35
7	Środki finansowe na wydatki w pomocy społecznej i innych obszarach polityki społecznej w budżecie jednostki samorządu terytorialnego	35
8	Aktywność projektowo-konkursowa jednostki organizacyjnej pomocy społecznej	38
9	Współpraca z organizacjami pozarządowymi - zadania zlecone w obszarze pomocy i wsparcia	39
10	Wnioski końcowe	39

1. Wprowadzenie

Zgodnie z art. 16a ustawy z 12 marca 2004 r. o pomocy społecznej gmina i powiat oraz samorząd województwa zobowiązani są do sporządzenia corocznie oceny zasobów pomocy społecznej w oparciu o analizę lokalnej sytuacji społeczno-demograficznej, która w szczególności winna obejmować: infrastrukturę, kadre, organizacje pozarządowe, nakłady finansowe ponoszone na zadania pomocy społecznej oraz informacje o osobach i rodzinach korzystających z pomocy społecznej.

Niniejsza analiza opisuje w/w sytuację w gminie Buczkowice. Jest to gmina wiejska, leżąca w powiecie bielskim. Gmina Buczkowice graniczy z gminami: Szczyrk, Wilkowice, Lipowa. Siedzibą gminy są Buczkowice. Powierzchnia gminy Buczkowice wynosi 19,33 km², co stanowi 4,23% powierzchni powiatu. Gęstość zaludnienia w gminie wynosi 573 osoby na km².

Poniżej prezentujemy szczegółowe dane o: sytuacji demograficznej, rynku pracy, infrastrukturze społecznej, korzystających z pomocy i wsparcia, świadczeniach pomocy społecznej, zasobach instytucjonalnych pomocy i wsparcia, kadrze pomocy społecznej, środkach finansowych na wydatki w pomocy społecznej i innych obszarach polityki społecznej w budżecie jednostki samorządu terytorialnego, aktywności projektowo-konkursowej jednostki organizacyjnej pomocy społecznej, współpracy z organizacjami pozarządowymi w obszarze pomocy i wsparcia gminy Buczkowice.

2. Dane o sytuacji demograficznej i społecznej

Według stanu na dzień 31 grudnia 2023 liczba stałych mieszkańców gminy Buczkowice wyniosła 10.851 osób, z czego

sołectwo Buczkowice: 4296 osób, w tym 2052 kobiety,
sołectwo Godziszka: 2246 osób, w tym 1114 kobiet ,
sołectwo Kalna: 963 osoby, w tym 472 kobiety,
sołectwo Rybarzowice: 3346 osoby, w tym 1622 kobiety.

Według stanu na dzień 31 grudnia 2023 liczba czasowych mieszkańców gminy Buczkowice wyniosła 154 osoby, z czego

sołectwo Buczkowice: 59 osób, w tym 29 kobiet,
sołectwo Godziszka: 37 osób, w tym 18 kobiet ,
sołectwo Kalna: 6 osób, w tym 5 kobiet,
sołectwo Rybarzowice: 52 osoby, w tym 27 kobiet.

W 2023 roku w gminie Buczkowice urodziło się 65 dzieci, zmarły 124 osoby.

Liczba osób bezrobotnych ogółem wyniosła na dzień 31 grudnia 2023 - 125 osób, w tym 68 to kobiety.

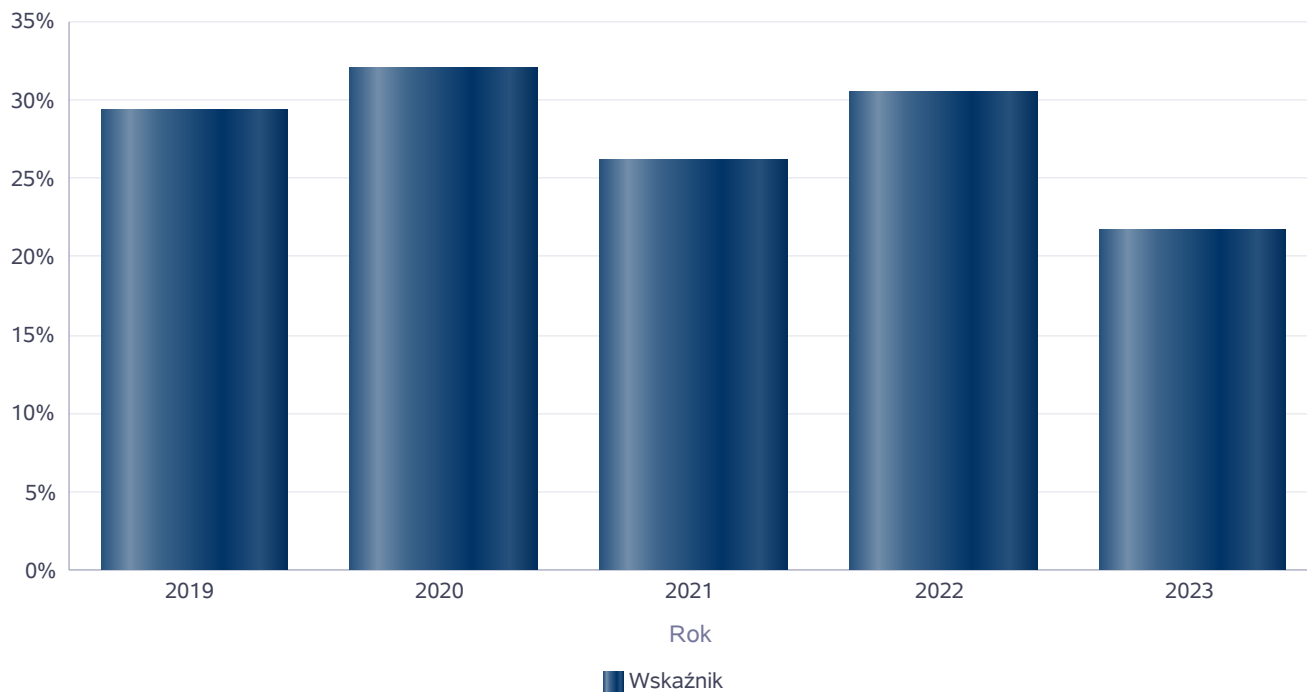
Liczba bezrobotnych z prawem do zasiłku wyniosła 17, w tym kobiety 10.

Liczba osób długotrwale bezrobotnych wyniosła 47, w tym kobiety 27.

Poniżej prezentujemy w formie graficznej i tabelarycznej wskaźnik bezrobocia wśród beneficjentów pomocy społecznej.

Wskaźnik bezrobocia wśród beneficjentów pomocy społecznej. Wskaźnik obliczany jako stosunek liczby osób w rodzinach korzystających z pomocy społecznej z powodu bezrobocia do liczby osób w rodzinach korzystających z pomocy ogółem.

Rok	Wskaźnik
2019	29%
2020	32%
2021	26%
2022	31%
2023	22%



INFRASTRUKTURA SPOŁECZNA (stan na 31.XII)

WYSZCZEGÓLNIENIE		Rok 2022	Rok oceny 2023	Prognoza 2024*
INFRASTRUKTURA SPOŁECZNA				
Liczba mieszkań komunalnych w zasobie gminy	1	8	9	9
Liczba wniosków złożonych na mieszkanie komunalne z zasobów gminy	2	0	0	0
w tym z wiersza 1: Liczba mieszkań socjalnych (lokali)	3	0	0	0
Liczba oczekujących na mieszkanie socjalne	4	0	0	0
Liczba wyroków eksmisyjnych bez wskazania lokalu socjalnego	5	0	0	0
Liczba klubów i innych miejsc spotkań dla seniorów	6	3	3	3
Liczba hospicjów	7	0	0	0
Liczba ośrodków dla cudzoziemców	8	X	X	X

* Wielkość prognozy nie dotyczy wartości przyrostu lub spadku. W przypadku braku możliwości oszacowania wielkości liczbowych dla prognozy należy wpisać liczby odpowiadające danym z kolumny "Rok oceny 2023". Niniejsza instrukcja dotyczy wypełniania wszystkich tabel OZPS.

3. Dane o korzystających z pomocy i wsparcia

Rolą gminy w zakresie realizacji zadań pomocy społecznej jest zaspokajanie w środowisku lokalnym indywidualnych potrzeb rodzin. Za pośrednictwem wyspecjalizowanych służb podejmuje się działania zmierzające do niwelowania różnic w procesie zaspokajania potrzeb, wówczas gdy są one wywołane czynnikami niezależnymi od jednostki czy rodziny.

Na szczeblu gminy pomoc społeczna jest kierowana wprost do osób najbardziej potrzebujących. Skupia się na rozwiązywaniu konkretnych problemów. Gminny Ośrodek Pomocy Społecznej w Buczkowicach realizując ustawę o pomocy społecznej wspiera osoby i rodziny w wysiłkach zmierzających do zaspokojenia niezbędnych potrzeb i umożliwia im życie w warunkach odpowiadających godności człowieka. Promuje działania zmierzające do życiowego usamodzielnienia osób i rodzin oraz ich integracji ze środowiskiem.

Przyznawany rodzaj, forma i rozmiar świadczenia są odpowiednie do okoliczności uzasadniających udzielenie pomocy, a potrzeby korzystających z pomocy są uwzględniane na miarę celów i możliwości Ośrodka.

Liczba osób korzystających z pomocy finansowej ma tendencję malejącą w odniesieniu zarówno do gminy, powiatu jak i całego województwa śląskiego, podyktowane jest to wzrostem wynagrodzeń, jak również wzrostem środków finansowych w budżetach domowych chociażby w związku z otrzymywaniem przez rodziny z dziećmi świadczenia wychowawczego 800+. Tendencję wzrostową ma natomiast udzielane wsparcie specjalistyczne realizowane przez Gminny Ośrodek Pomocy Społecznej w Buczkowicach w postaci pomocy psychologicznej w formie terapii indywidualnych i grupowych zarówno dorosłych jak i dzieci oraz młodzieży. Wzrost zapotrzebowania obserwuje się również w zakresie usług opieki dla seniorów i osób niepełnosprawnych.

Ogólna liczba osób objętych pomocą niezależnie od jej formy wyniosła 528.

Na powyższą liczbę składają się:

- świadczeniobiorcy, którym pomoc została udzielona na podstawie decyzji (na wniosek bądź z urzędu): 115 osób
- osoby umieszczone w Domu Pomocy Społecznej za które Gmina ponosi odpłatność: 15 osób
- osoby objęte pomocą w formie pracy socjalnej (niekorzystające z innej pomocy): 99 osób
- osoby objęte poradnictwem specjalistycznym (wsparcie psychologiczne): 117 osób
- osoby objęte pomocą psychoterapeuty: 28 osób
- dzieci objęte wsparciem logopedycznym: 20 dzieci
- rodziny objęte wsparciem asystenta rodziny: 7 rodzin, 25 osób
- osoby objęte wsparciem w formie żywności z programu FEAD: 170 osób, z tego obywatele Ukrainy 3, osoby korzystające jedynie z w/w formy tj. żywności: 109 osób

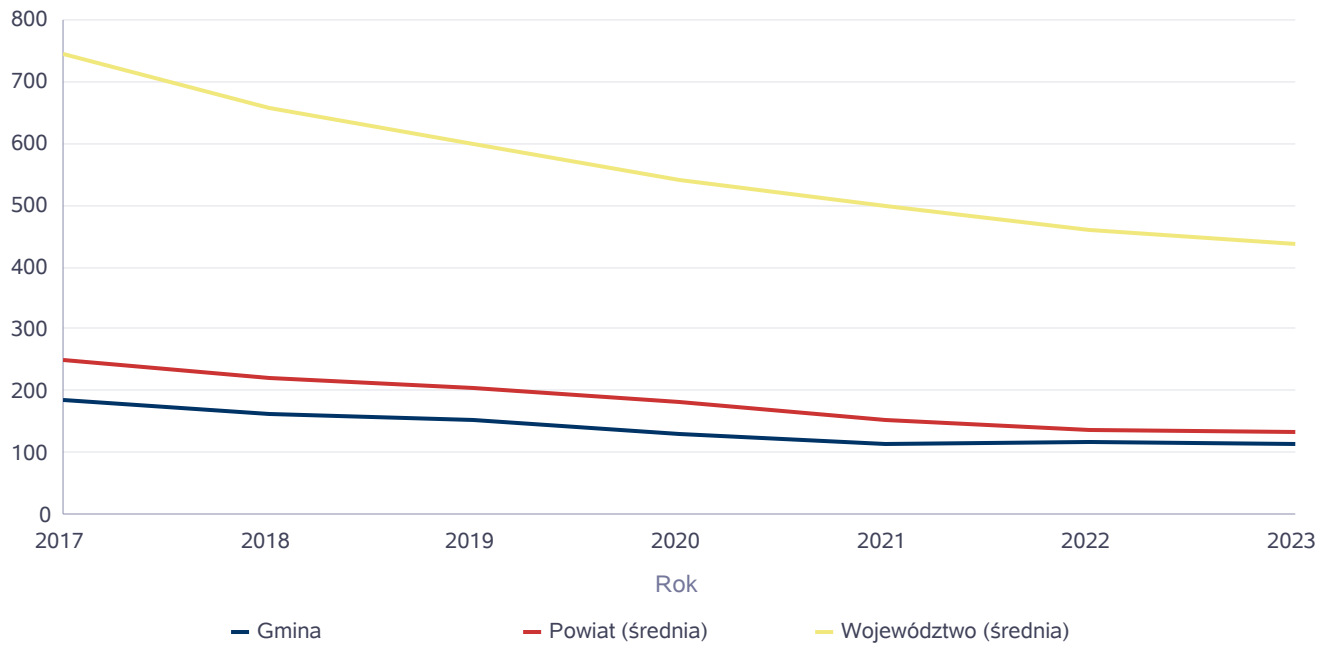
Ponadto Gminny Ośrodek Pomocy Społecznej w Buczkowicach w 2023 roku wypłacił 41 osobom jednorazowe świadczenie 300 dla obywateli Ukrainy, jednak zgodnie z instrukcją osoby te nie są ujęte w ocenie zasobów.

Poniżej prezentujemy w formie graficznej i tabelarycznej szczegółowe dane dotyczące świadczeń.

Liczba osób korzystających ze świadczeń na podstawie wydanych decyzji

Liczba świadczeniobiorców							
	2017	2018	2019	2020	2021	2022	2023
Gmina	184	163	152	130	113	118	115
Powiat (średnia)	250	220	205	182	152	136	133
Województwo (średnia)	745	658	600	540	498	459	438

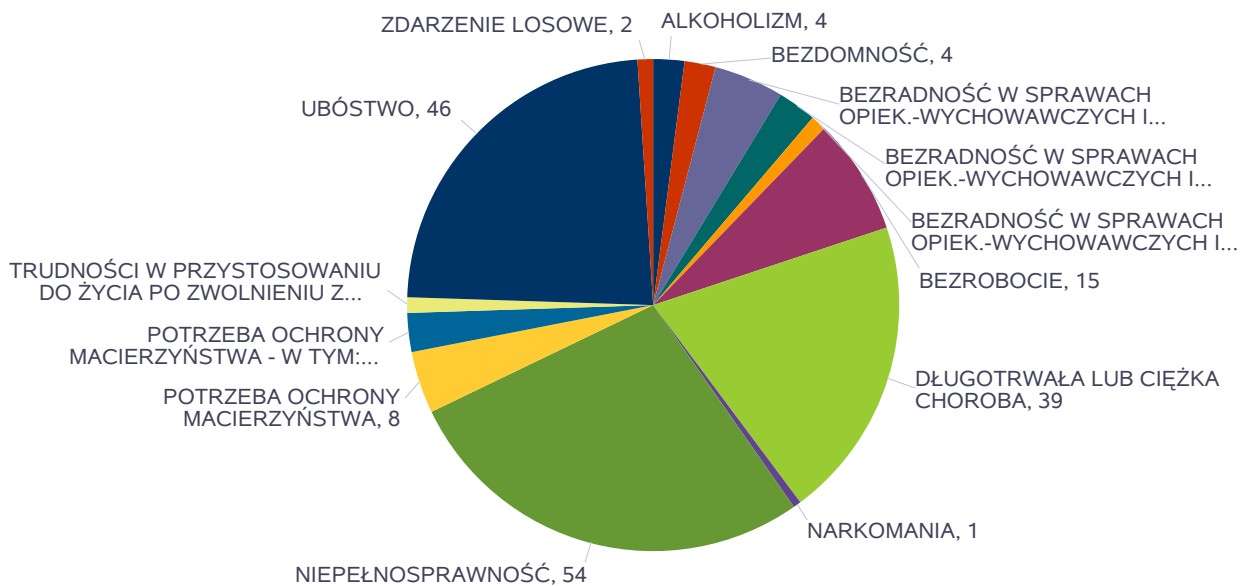
Liczba świadczeniobiorców



Powody udzielania pomocy rodzinom

Powody udzielenia pomocy i wsparcia - ranking	LICZBA RODZIN OGÓŁEM
NIEPEŁNOSPRAWNOŚĆ	54
UBÓSTWO	46
DŁUGOTRWAŁA LUB CIĘŻKA CHOROBA	39
BEZROBOCIE	15
BEZRADNOŚĆ W SPRAWACH OPIEK.-WYCHOWAWCZYCH I PROWADZENIA GOSPODARSTWA DOMOWEGO - OGÓŁEM	9
POTRZEBA OCHRONY MACIERZYŃSTWA	8
BEZRADNOŚĆ W SPRAWACH OPIEK.-WYCHOWAWCZYCH I PROWADZENIA GOSPODARSTWA DOMOWEGO - OGÓŁEM - W TYM: RODZINY NIEPEŁNE	5
POTRZEBA OCHRONY MACIERZYŃSTWA - W TYM: POTRZEBA OCHRONY WIELODZIETNOŚCI	5
ALKOHOLIZM	4
BEZDOMNOŚĆ	4
BEZRADNOŚĆ W SPRAWACH OPIEK.-WYCHOWAWCZYCH I PROWADZENIA GOSPODARSTWA DOMOWEGO - OGÓŁEM - W TYM: RODZINY WIELODZIETNE	2
TRUDNOŚCI W PRZYSTOSOWANIU DO ŻYCIA PO ZWOLNIENIU Z ZAKŁADU KARNEGO	2
ZDARZENIE LOSOWE	2
NARKOMANIA	1

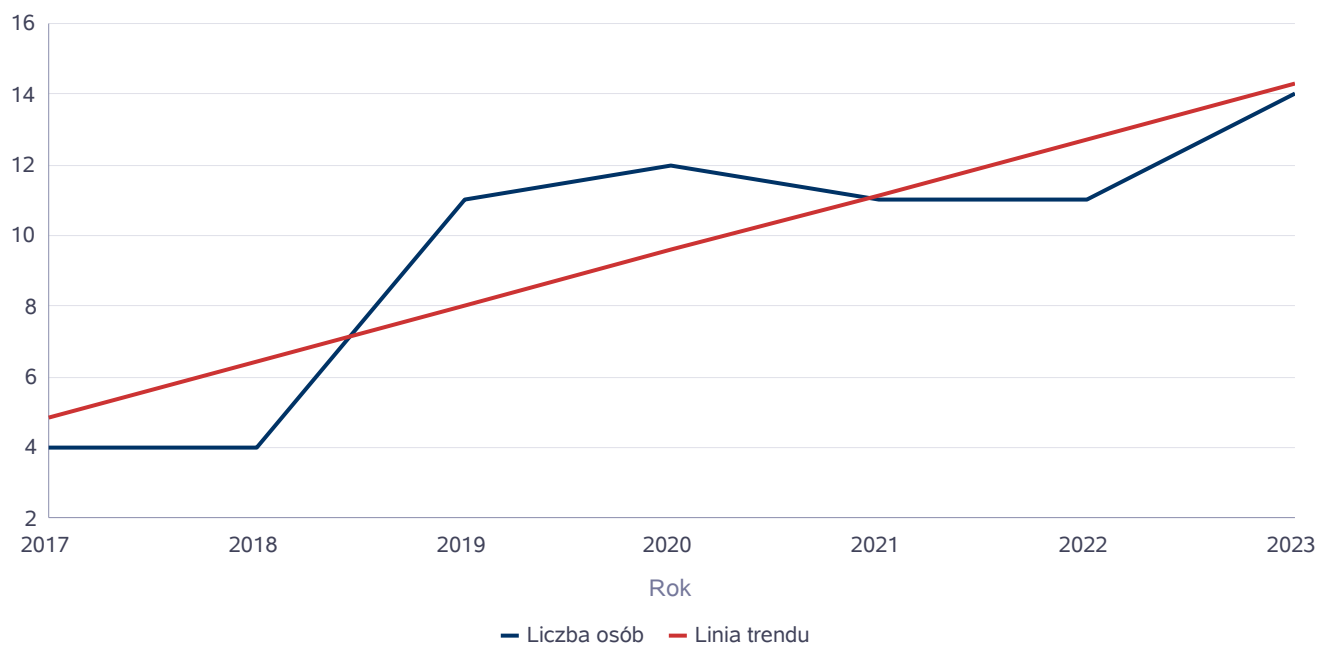
Powody udzielenia pomocy i wsparcia



Liczba osób korzystających z usług opiekuńczych

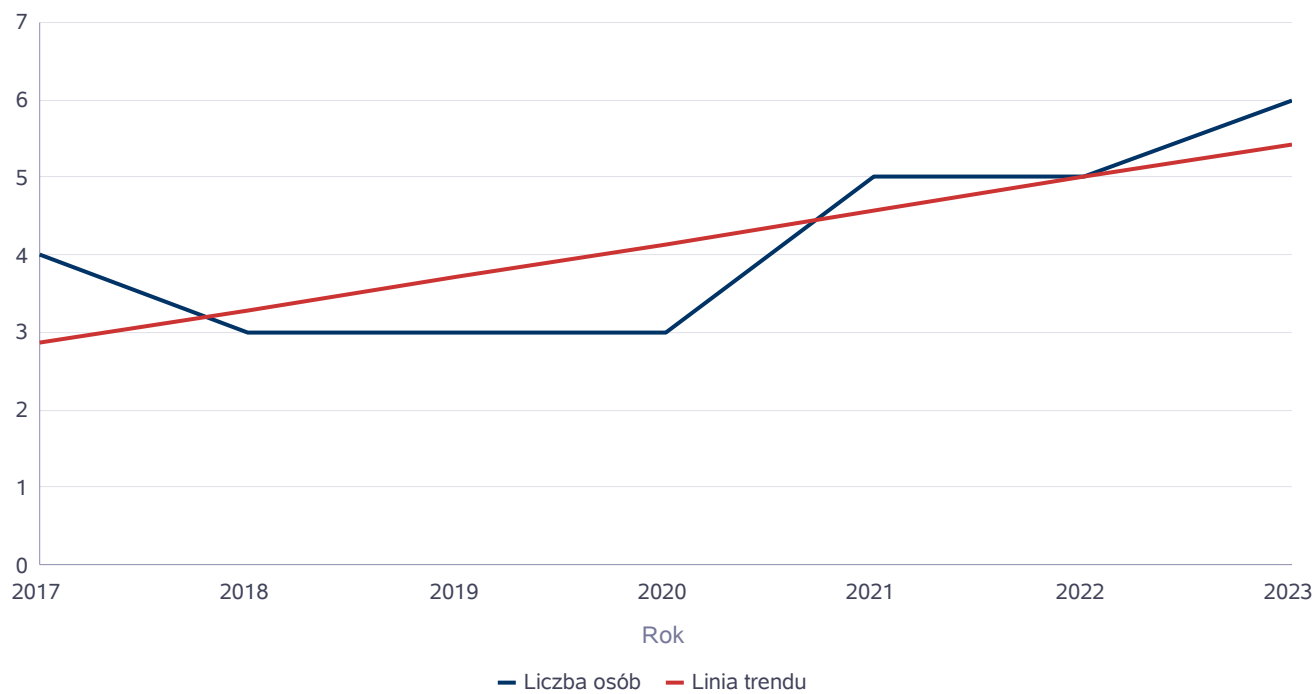
Rok	Liczba osób
2017	4
2018	4
2019	11
2020	12
2021	11
2022	11
2023	14

Liczba osób



Liczba osób korzystających z usług specjalistycznych opiekuńczych dla osób z zaburzeniami psychicznymi

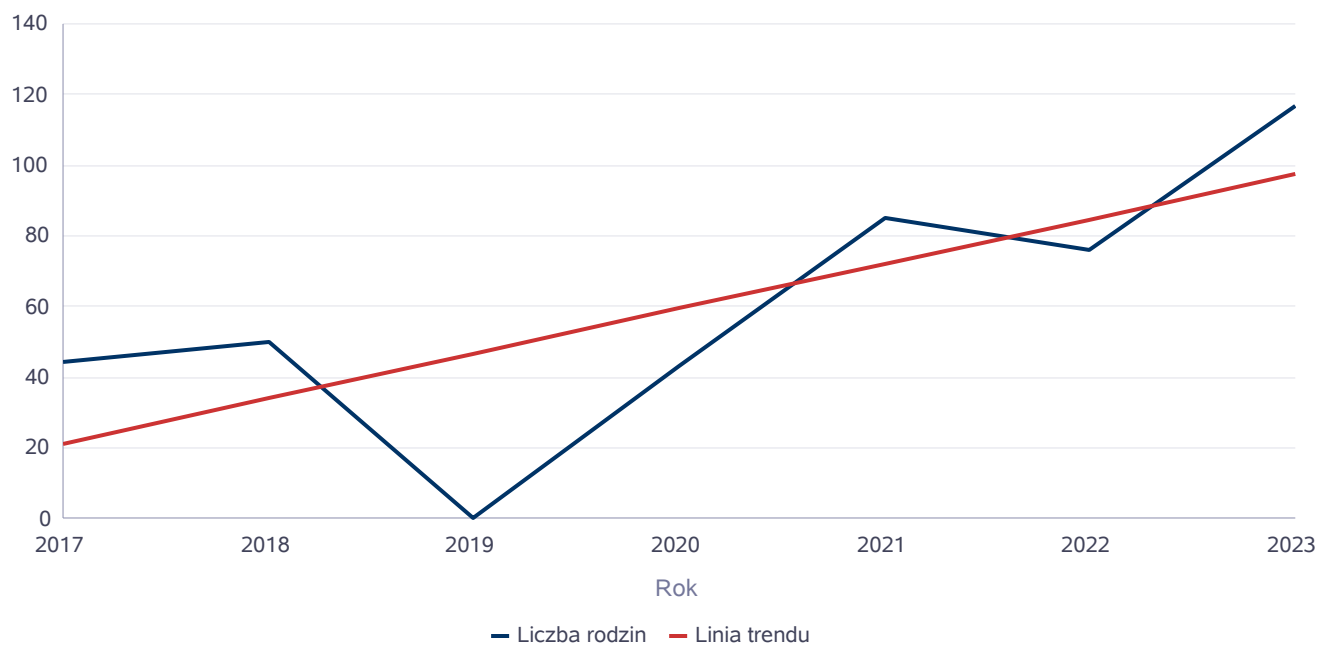
Rok	Liczba osób
2017	4
2018	3
2019	3
2020	3
2021	5
2022	5
2023	6



Liczba rodzin korzystających z poradnictwa specjalistycznego

Rodzaj	Liczba rodzin w latach						
	2017	2018	2019	2020	2021	2022	2023
Poradnictwo specjalistyczne	44	50	0	43	85	76	117

Liczba rodzin



**DANE O KORZYSTAJĄCYCH Z POMOCY I WSPARCIA
w całym okresie sprawozdawczym**

WYSZCZEGÓLNIENIE		Rok 2022	Rok oceny 2023	Prognoza 2024
OSOBY I RODZINY, KTÓRYM UDZIELONO POMOCY I WSPARCIA				
Liczba osób	1	528	528	528
OSOBY I RODZINY, KTÓRYM PRZYZNANO ŚWIADCZENIE				
Liczba osób	2	118	117	117
W tym: osoby długotrwale korzystające	3	54	46	46
Wiek 0-17	4	35	29	29
Wiek produkcyjny *	5	59	58	58
Wiek poprodukcyjny **	6	27	30	30
Liczba rodzin	7	92	95	95
Liczba osób w rodzinach	8	177	162	162
w tym: KOBIETY (z wierszy 2-6)				
Ogółem	9	48	48	48
W tym: osoby długotrwale korzystające	10	19	16	16
Wiek 0-17	11	15	14	14
Wiek 18-59	12	17	14	14
Wiek 60 lat i więcej	13	16	20	20
OSOBY I RODZINY, Z KTÓRYMI PRZEPROWADZONO WYWIAD ŚRODOWISKOWY				
Liczba osób ogółem	14	111	112	112
Liczba rodzin	15	109	112	112
Liczba osób w rodzinach	16	201	180	180
KONTRAKT SOCJALNY				
Liczba zawartych kontraktów socjalnych - ogółem	17	0	0	0
Liczba osób objętych kontraktem socjalnym - ogółem	18	0	0	0

* wiek produkcyjny: kobiety w wieku 18-59 lat, mężczyźni 18-64 lat

** wiek poprodukcyjny: kobiety w wieku 60 i więcej, mężczyźni 65 i więcej

3.1. Dane o korzystających z pomocy i wsparcia GMINA - ZADANIA OPS, CUS oraz MOPS, MOPR

W 2023 roku Gminny Ośrodek Pomocy Społecznej w Buczkowicach realizował zadania zlecone w formie finansowej – wypłacając zasiłki stałe i okresowe.

Osobom nie mającym możliwości zatrudnienia z powodu niepełnosprawności, czy długotrwałej choroby udzielono pomocy w postaci zasiłków okresowych (2, 3 lub 4 miesiące). W/w formą pomocy objęto 8 rodzin, wypłacając 18 świadczeń.

Osobom całkowicie niezdolnym do pracy z powodu inwalidztwa lub wieku wypłacano świadczenie w formie zasiłku stałego – 39 osobom wypłacono 403 świadczenia. Za 37 osób pobierających przedmiotowe zasiłki stałe tut. OPS opłacił składki na ubezpieczenie zdrowotne.

Z uwagi na konflikt zbrojny w Ukrainie realizowano wsparcie finansowe dla 41 Uchodźców w formie jednorazowych zasiłków w wysokości 300 zł.

Oprócz zadań zleconych finansowanych z budżetu Wojewody, GOPS realizował zadania własne finansowane ze środków Gminy. Udzielono pomocy w postaci zasiłku celowego oraz specjalnego zasiłku celowego w formie finansowej i rzeczowej - zakup opału, żywności, leków, energii elektrycznej oraz zdarzenia losowego dla 40 osób w liczbie 78 świadczeń.

Gminny Ośrodek Pomocy Społecznej pokrywał koszty posiłków dla dzieci z rodzin najuboższych uczęszczających do szkół na terenie Gminy.

W 2023 roku z pomocy w postaci pokrycia kosztów posiłku ze środków własnych gminy oraz programu „posiłek w szkole i w domu” łącznie korzystało 28 dzieci uczęszczających do przedszkoli i szkół na terenie gminy. W ramach programu dożywiania realizowanego na terenie naszej gminy - osoby starsze, niepełnosprawne oraz rodziny z małymi dziećmi nie uczęszczającymi do placówek oświatowych objęto pomocą w formie zasiłku celowego na zakup posiłku lub pomocą w formie pokrycia kosztów zakupu artykułów spożywczych. Z tej formy pomocy korzystało 9 rodzin.

Oprócz realizowanego na terenie gminy szeroko pojętego programu dożywiania, Gminny Ośrodek Pomocy Społecznej w Buczkowicach przy współpracy z Polskim Komitetem Pomocy Społecznej oddział w Katowicach realizował Program Operacyjny: Pomoc Żywnościowa współfinansowany z Europejskiego Funduszu Pomocy Najbardziej Potrzebującym, którego głównym celem jest zapewnienie najuboższym mieszkańcom pomocy żywnościowej. Przedmiotowy Program realizowany był w okresie od czerwca 2023r. do lipca 2023 r.

Pomoc żywnościowa trafiła do 170 osób z Gminy Buczkowice, znajdujących się w trudnej sytuacji życiowej w tym 3 obywateli Ukrainy. W 2023 r. wydaliśmy osobom potrzebującym 1784 kg żywności.

W ubiegłym roku w ramach zabezpieczenia potrzeb osób starszych i niepełnosprawnych realizowano pomoc w formie usługowej dla osób wymagających przedmiotowego wsparcia.

Pomocą w formie specjalistycznych usług opiekuńczych dla osób z zaburzeniami psychicznymi zostało objętych 6 mieszkańców naszej gminy.

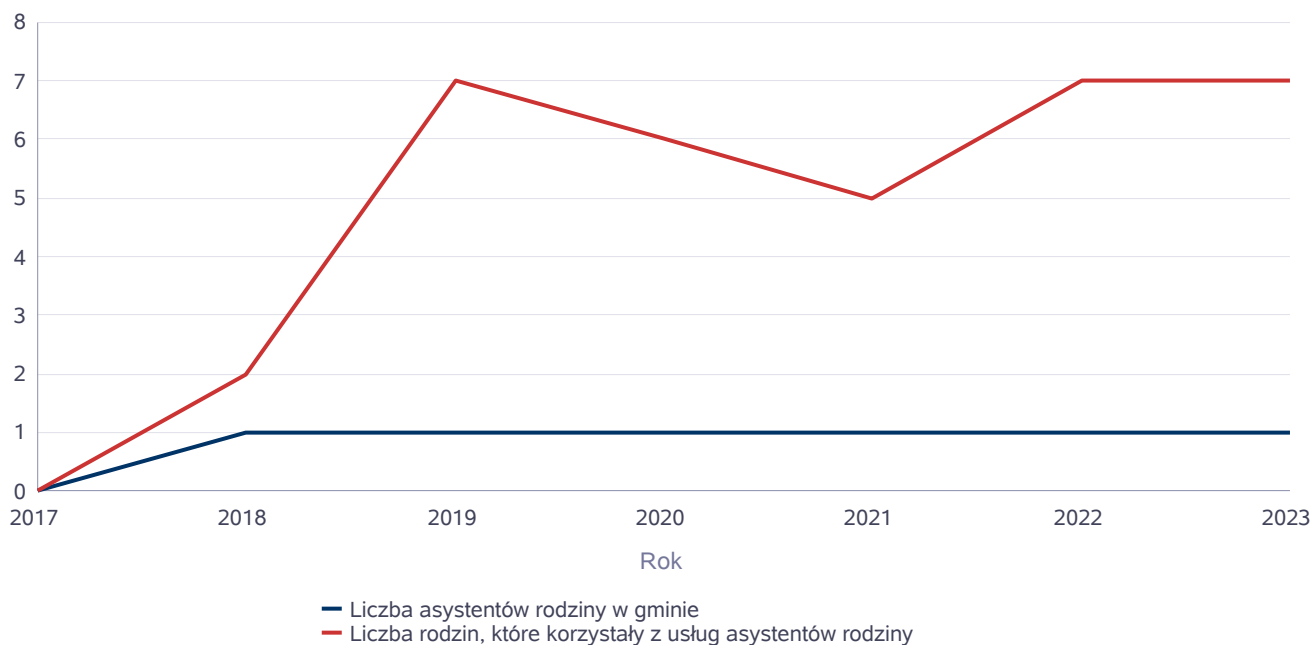
Osoby samotne, które z powodu wieku, choroby lub innych przyczyn oraz osoby wymagające pomocy innych, którym rodzina nie jest w stanie zapewnić wymaganej opieki zostały objęte pomocą w formie usług opiekuńczych. W 2023 roku w/w pomocą objęto 14 starszych wymagających pomocy osób w ramach środków własnych gminy, oraz pozyskanej z budżetu państwa dotacji „Opieka 75+”.

Osobom, którym nie można już zapewnić należytej opieki w miejscu zamieszkania, zapewniono w ramach zadań własnych gminy, miejsca w domach pomocy społecznej -15 osób.

Liczba asystentów rodziny oraz liczba rodzin objętych pracą asystenta rodziny

	2017	2018	2019	2020	2021	2022	2023
Liczba asystentów rodziny w gminie	0	1	1	1	1	1	1
Liczba rodzin, które korzystały z usług asystentów rodziny	0	2	7	6	5	7	7

Liczba asystentów rodziny oraz liczba rodzin



**Dane o osobach korzystających z pomocy i wsparcia
 GMINA - ZADANIA OPS, CUS ORAZ MOPS, MOPR
 wypełniają wyłącznie gminy i miasta na prawach powiatu
 w całym okresie sprawozdawczym**

WYSZCZEGÓLNIENIE		Rok 2022	Rok oceny 2023	Prognoza 2024
SWIADCZENIA PIENIĘŻNE Z POMOCY SPOŁECZNEJ				
ZASIŁEK STAŁY				
Liczba osób	1	37	39	39
Kwota świadczeń w złotych	2	234 038	255 917	255 917
W tym: (wiersze 3-6)				
Zasiłek stały dla osób samotnie gospodarujących				
Liczba osób	3	34	36	36
Kwota świadczeń w złotych	4	223 796	243 179	243 179
Zasiłek stały dla osoby w rodzinie				
Liczba osób	5	3	3	3
Kwota świadczeń w złotych	6	10 242	12 738	12 738
ZASIŁEK OKRESOWY				
Liczba osób	7	5	8	8
Kwota świadczeń w złotych	8	8 086	6 359	6 359
W tym: (wiersze 9-16)				
Zasiłek okresowy z tytułu bezrobocia				
Liczba osób	9	2	6	6
Kwota świadczeń w złotych	10	2 727	4 419	4 419
Zasiłek okresowy z tytułu długotrwałej choroby				
Liczba osób	11	1	1	1
Kwota świadczeń w złotych	12	1 200	178	178
Zasiłek okresowy z tytułu niepełnosprawności				
Liczba osób	13	0	1	1
Kwota świadczeń w złotych	14	0	598	598
Zasiłek okresowy z tytułu możliwości utrzymania lub nabycia uprawnień do świadczeń z innych systemów zabezpieczenia społecznego				
Liczba osób	15	0	0	0
Kwota świadczeń w złotych	16	0	0	0
Zasiłek okresowy kontynuowany niezależnie od dochodu na podstawie art. 38 ust. 4a i 4b				
Liczba osób	17	0	0	0
Kwota świadczeń w złotych	18	0	0	0
ZASIŁEK CELOWY				
Liczba osób	19	34	39	39
Kwota świadczeń w złotych	20	33 196	41 927	41 927
W tym: (wiersze 21 - 22)				
ZASIŁEK CELOWY PRZYZNANY W RAMACH PROGRAMU WIELOLETNIEGO "POSIŁEK W SZKOLE I W DOMU"				
Liczba osób	21	5	8	8
Kwota świadczeń w złotych	22	3 800	5 900	5 900
ZASIŁEK CELOWY PRZYZNANY NIEZALEŻNIE OD DOCHODU na podstawie art. 39a ust. 1 i 2				

WYSZCZEGÓLNIENIE		Rok 2022	Rok oceny 2023	Prognoza 2024
Liczba osób	23	0	0	0
Kwota świadczeń w złotych	24	0	0	0
ŚWIADCZENIA NIEPIENIĘŻNE Z POMOCY SPOŁECZNEJ				
POSIŁEK OGÓLEM				
Liczba osób	25	35	29	29
Kwota świadczeń w złotych	26	13 667	15 122	15 122
W tym: (z wierszy 25 - 26)				
DLA DZIECI (z wyłączeniem posiłków przyznanych doraźnie dzieciom i młodzieży/MRIPS-03, dział 1B, wiersz 25)				
Liczba osób	27	35	29	29
Kwota świadczeń w złotych	28	13 667	15 122	15 122
W tym (z wierszy 25-26):				
POSIŁEK świadczenie przyznane w ramach programu wieloletniego "POSIŁEK W SZKOLE I W DOMU"				
Liczba osób	29	33	29	29
Kwota świadczeń w złotych	30	13 178	15 122	15 122
W tym (z wierszy 29-30):				
DLA DZIECI				
Liczba osób	31	33	29	29
Kwota świadczeń w złotych	32	13 178	15 122	15 122
SCHRONIENIE - OGÓLEM				
Liczba osób	33	2	1	1
Kwota świadczeń w złotych	34	38 739	4 950	4 950
UBRANIE				
Liczba osób	35	0	0	0
Kwota świadczeń w złotych	36	0	0	0
SPRAWIENIE POGRZEBU				
Liczba osób	37	0	1	1
Kwota świadczeń w złotych	38	0	3 760	3 760
ODPŁATNOŚĆ GMINY ZA POBYT W DOMU POMOCY SPOŁECZNEJ				
Liczba osób	39	14	15	15
Kwota świadczeń w złotych	40	472 853	645 541	645 541
WSPIERANIE RODZINY I PIECZA ZASTĘPCZA				
Liczba rodzin objęta pracą asystenta rodziny	41	7	7	7
Liczba rodzin wspierających	42	0	0	0
Liczba asystentów rodziny	43	1	1	1
Odpłatność za pobyt dziecka w pieczy zastępczej w złotych	44	95 127	112 734	112 734

4. Inne rodzaje pomocy i świadczeń

Gminny Ośrodek Pomocy Społecznej w Buczkowicach oprócz zadań opartych na ustawie o pomocy społecznej, realizuje również zadania wynikające z ustawy o świadczeniach rodzinnych oraz ustawy o pomocy uprawnionym do alimentów.

Świadczenia rodzinne realizowane są w dwóch grupach:

- zasiłki rodzinne wraz z dodatkami oraz świadczenie rodzicielskie,
- świadczenia pielęgnacyjne, specjalne zasiłki opiekuńcze, zasiłki dla opiekunów i zasiłki pielęgnacyjne.

W roku 2023 wypłacono 4079 zasiłki rodzinne wraz z dodatkami, 28 jednorazowych zapomóg z tytułu urodzenia się dziecka oraz 132 świadczenia rodzicielskie.

Do grupy świadczeń opiekuńczych wypłaconych w 2023 r należą :

- zasiłki pielęgnacyjne dla dzieci legitymujących się orzeczeniem o niepełnosprawności oraz dla osób legitymujących się orzeczeniem o umiarkowanym lub znacznym stopniu niepełnosprawności: łącznie 2706 świadczeń,
- świadczenia pielęgnacyjne dla osób, które nie podejmują lub rezygnują z zatrudnienia lub innej pracy zarobkowej, w celu sprawowania opieki nad osobą legitymującą się orzeczeniem o znacznym stopniu niepełnosprawności lub niepełnosprawnym dzieckiem: łącznie 847 świadczeń,
- specjalny zasiłek opiekuńczy dla osób, które rezygnują z zatrudnienia lub innej pracy zarobkowej, w celu sprawowania opieki nad osobą legitymującą się orzeczeniem o znacznym stopniu niepełnosprawności lub niepełnosprawnym dzieckiem oraz spełniają kryterium dochodowe 764,00 zł netto na osobę w rodzinie: łącznie 44 świadczeń,
- zasiłki dla opiekunów : łącznie 7 świadczeń.

Za osoby otrzymujące powyższe świadczenia opłacono składki na ubezpieczenie emerytalne i rentowe oraz ubezpieczenie zdrowotne.

Obok świadczeń rodzinnych OPS realizuje również zadanie wynikające z ustawy o pomocy osobom uprawnionym do alimentów.

Zostały wypłacone 363 świadczenia alimentacyjne dla 27 osób uprawnionych (dzieci reprezentowane przez rodziców).

Równocześnie z wypłacaniem świadczeń podejmowany jest szereg działań mających na celu egzekwowanie należności od dłużników alimentacyjnych zobowiązanych do alimentów wyrokiem sądu. W powyższym zakresie prowadzona jest ścisła współpraca z komornikami sądowymi, Powiatowym Urzędem Pracy oraz Starostwem Powiatowym w Bielsku-Białej, szczególnie Wydziałem Komunikacji. Współpraca ma na celu motywowanie osób posiadających zadłużenia alimentacyjne do ich regulowania.

Od 2020r. Gminny Ośrodek Pomocy Społecznej, na podstawie przepisów prawa o ochronie środowiska, dla potrzeb uczestnictwa w programie Czyste Powietrze, wydaje zaświadczenia o wysokości o wysokości przeciętnego miesięcznego dochodu przypadającego na jednego członka gospodarstwa domowego. W 2023 r. wydano 103 zaświadczenia.

Rok 2023 był kolejnym, w którym Gminny Ośrodek Pomocy Społecznej w Buczkowicach realizował zadania mające na celu wsparcie mieszkańców sferze kosztów utrzymania mieszkań. Rozpatrywano i wypłacano pozytywnie rozpatrzone wnioski o wypłatę refundacji podatku VAT za dostarczone paliwa gazowe w 2023 r. Złożono 188 wniosków o powyższe świadczenie z czego 154 rozpatrzono pozytywnie.

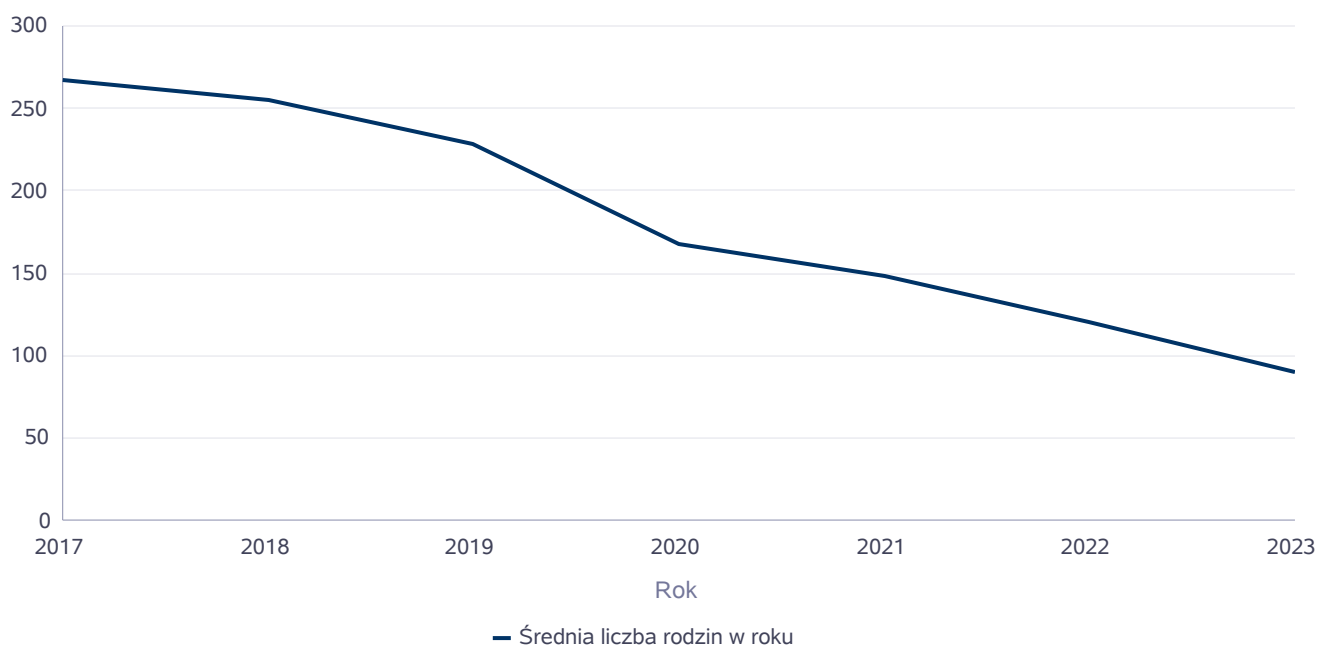
Ponadto tut. Ośrodek kontynuował wypłatę:

- dodatku węglowego,
- dodatku dla gospodarstw domowych z tytułu wykorzystywania niektórych źródeł ciepła,
- dodatku elektrycznego,
- dodatku osłonowego.

Średniomiesięczna liczba rodzin korzystających z zasiłków rodzinnych wraz z dodatkami oraz korzystających z jednorazowej zapomogi z tytułu urodzenia dziecka

	Liczba rodzin						
	2017	2018	2019	2020	2021	2022	2023
Liczba rodzin korzystających z zasiłków rodzinnych wraz z dodatkami	267	256	228	167	149	121	90

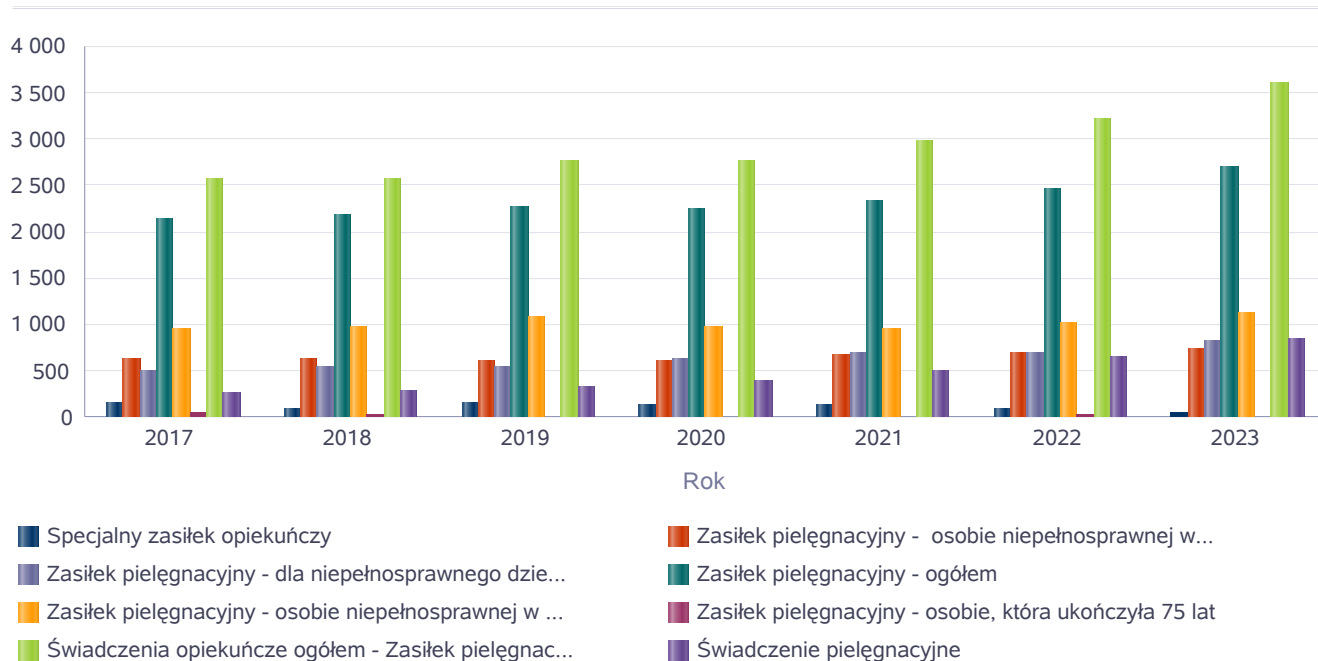
Średniomiesięczna liczba rodzin korzystających z zasiłków rodzinnych wraz z dodatkami



Liczba świadczeń: świadczenie pielęgnacyjne, zasiłek pielęgnacyjny, zasiłek pielęgnacyjny dla niepełnosprawnego dziecka, dla osoby niepełnosprawnej w wieku powyżej 16 lat o różnych stopniach niepełnosprawności, zasiłek pielęgnacyjny dla osób, które ukończyły 75 lat, specjalny zasiłek opiekuńczy

	Kwota						
	2017	2018	2019	2020	2021	2022	2023
Specjalny zasiłek opiekuńczy	155	100	161	133	138	94	44
Zasiłek pielęgnacyjny - osobie niepełnosprawnej w wieku powyżej 16. roku życia legitymującej się orzeczeniem o umiarkowanym stopniu niepełnosprawności, jeżeli niepełnosprawność powstała w wieku do ukończenia 21 roku życia	631	639	608	621	665	705	749
Zasiłek pielęgnacyjny - dla niepełnosprawnego dziecka	495	536	553	626	702	707	827
Zasiłek pielęgnacyjny - ogółem	2 131	2 186	2 274	2 237	2 328	2 460	2 706
Zasiłek pielęgnacyjny - osobie niepełnosprawnej w wieku powyżej 16. roku życia o znacznym stopniu niepełnosprawności	959	986	1 093	978	947	1 024	1 118
Zasiłek pielęgnacyjny - osobie, która ukończyła 75 lat	46	25	20	12	14	24	12
Świadczenia opiekuńcze ogółem - Zasiłek pielęgnacyjny, świadczenia pielęgnacyjne, specjalny zasiłek opiekuńczy	2 558	2 574	2 769	2 757	2 979	3 210	3 597
Świadczenie pielęgnacyjne	272	288	334	387	513	656	847

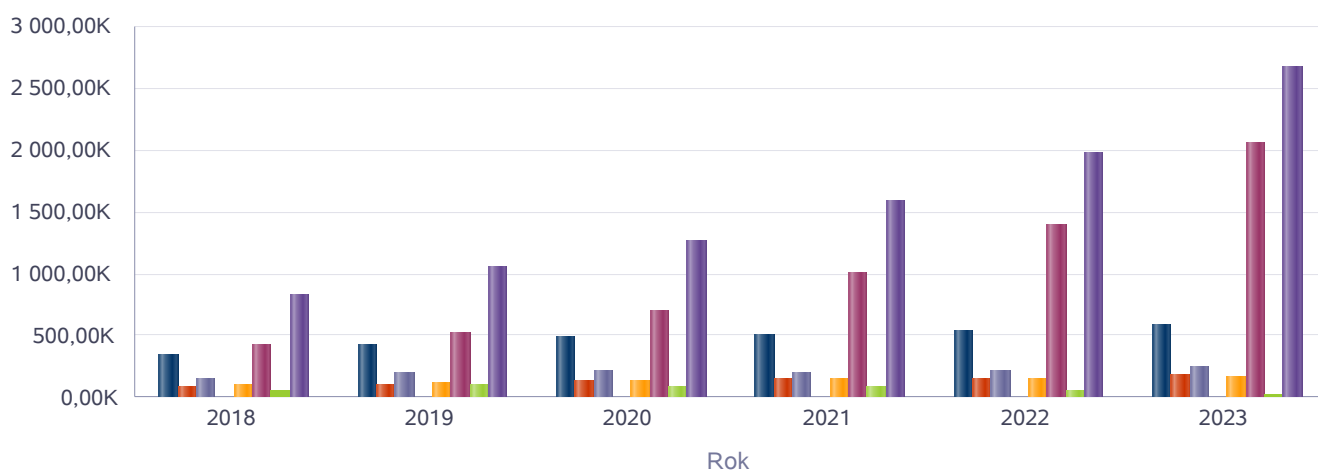
Liczba świadczeń



Kwota świadczeń: świadczenie pielęgnacyjne, zasiłek pielęgnacyjny, zasiłek pielęgnacyjny dla niepełnosprawnego dziecka, dla osoby niepełnosprawnej w wieku powyżej 16 lat o różnych stopniach niepełnosprawności, zasiłek pielęgnacyjny dla osób które ukończyły 75 lat, specjalny zasiłek opiekuńczy, zasiłek dla opiekuna

Świadczenia opiekuńcze	Kwota świadczeń					
	2018	2019	2020	2021	2022	2023
Zasiłek pielęgnacyjny - ogółem	346 210,00	430 651,00	482 833,00	502 413,00	530 966,00	584 063,00
Zasiłek pielęgnacyjny - dla niepełnosprawnego dziecka	84 742,00	104 843,00	135 116,00	151 457,00	152 599,00	178 500,00
Zasiłek pielęgnacyjny - osobie niepełnosprawnej w wieku powyżej 16. roku życia o znacznym stopniu niepełnosprawności	156 545,00	206 850,00	211 092,00	204 400,00	221 020,00	241 309,00
Zasiłek pielęgnacyjny - osobie, która ukończyła 75 lat	3 951,00	3 751,00	2 590,00	3 022,00	5 180,00	2 590,00
Zasiłek pielęgnacyjny - osobie niepełnosprawnej w wieku powyżej 16. roku życia legitymującej się orzeczeniem o umiarkowanym stopniu niepełnosprawności, jeżeli niepełnosprawność powstała w wieku do ukończenia 21 roku życia	100 972,00	115 207,00	134 035,00	143 534,00	152 167,00	161 664,00
Świadczenie pielęgnacyjne	422 865,00	527 261,00	703 498,00	1 006 418,00	1 386 532,00	2 060 262,00
Specjalny zasiłek opiekuńczy	52 179,00	99 500,00	82 460,00	85 184,00	58 280,00	27 280,00
Świadczenia opiekuńcze ogółem - Zasiłek pielęgnacyjny, świadczenia pielęgnacyjne, specjalny zasiłek opiekuńczy	821 254,00	1 057 412,00	1 268 791,00	1 594 015,00	1 975 778,00	2 671 605,00

Kwota świadczeń

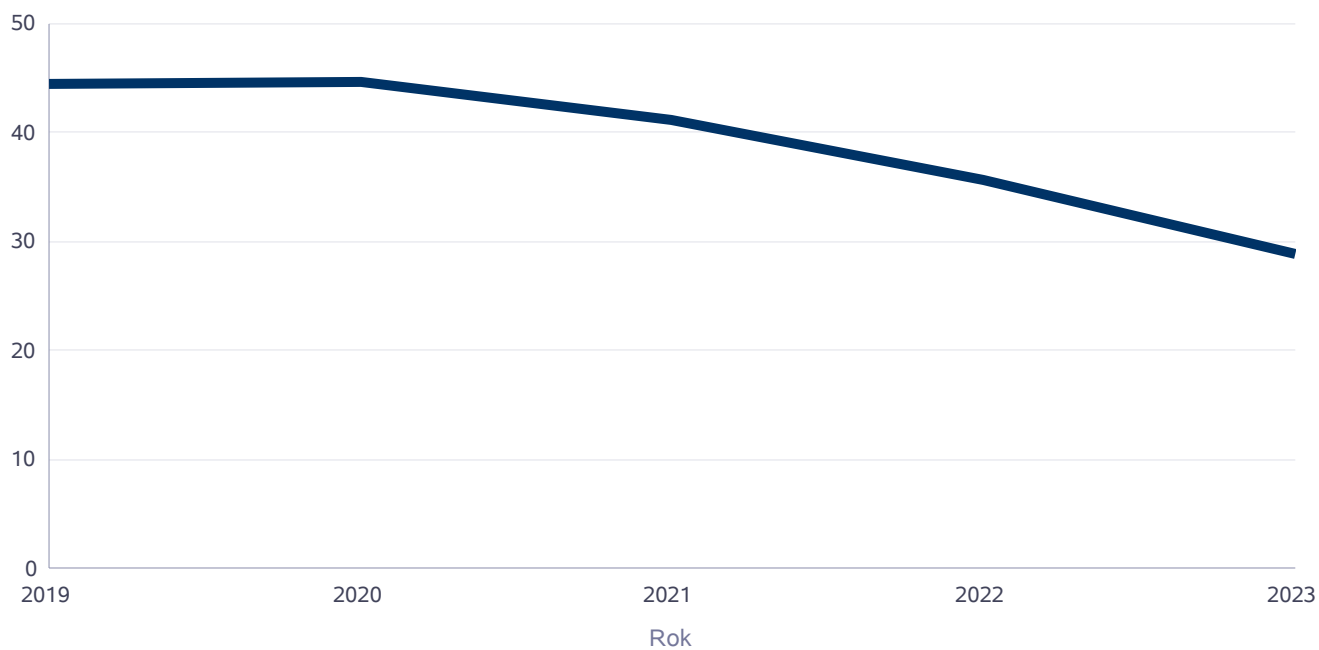


- Zasiłek pielęgnacyjny - ogółem
- Zasiłek pielęgnacyjny - dla niepełnosprawnego ...
- Zasiłek pielęgnacyjny - osobie niepełnosprawnej ...
- Zasiłek pielęgnacyjny - osobie, która ukończyła 7...
- Świadczenie pielęgnacyjne
- Świadczenia opiekuńcze ogółem - Zasiłek pielęgnac...
- Specjalny zasiłek opiekuńczy

Liczba osób korzystających ze świadczenia alimentacyjnego w poszczególnych latach

	Liczba osób				
	2019	2020	2021	2022	2023
Liczba osób korzystających ze świadczenia alimentacyjnego	45	45	41	36	29

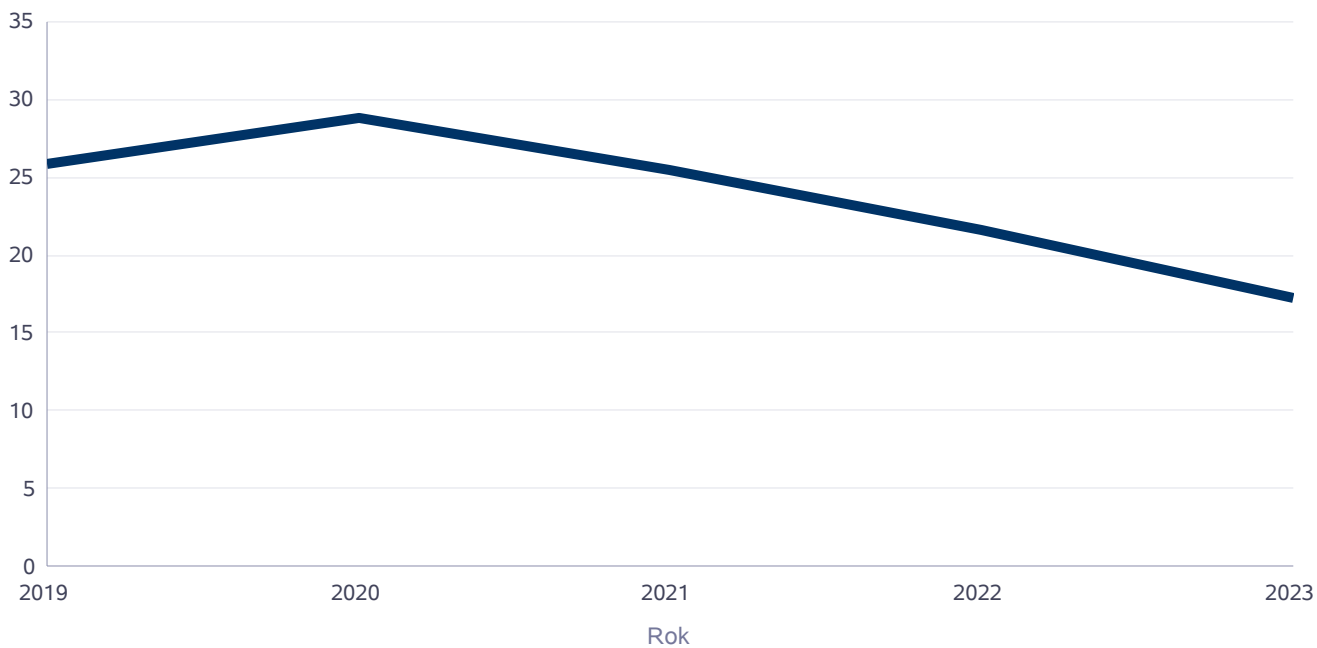
Liczba osób korzystających ze świadczenia alimentacyjnego



Liczba rodzin korzystających ze świadczenia alimentacyjnego w poszczególnych latach

	Liczba rodzin				
	2019	2020	2021	2022	2023
Liczba rodzin korzystających ze świadczenia alimentacyjnego	26	29	25	22	17

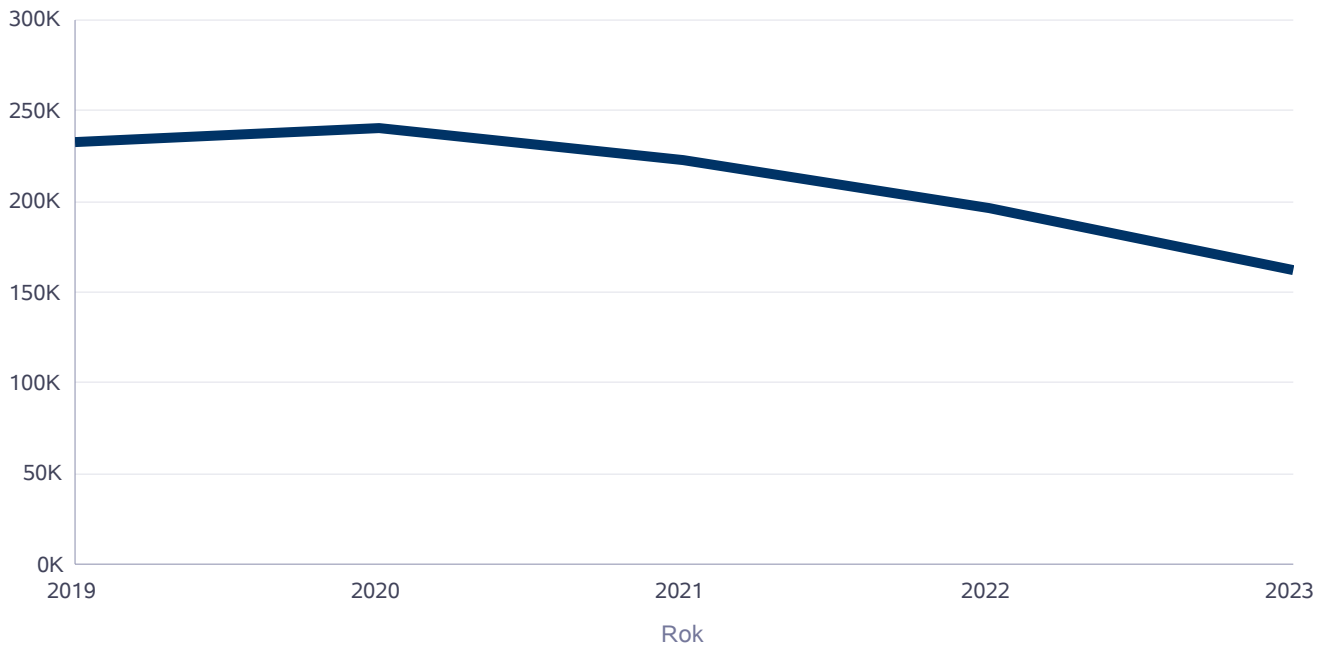
Liczba rodzin korzystających ze świadczenia alimentacyjnego



Kwota świadczeń z funduszu alimentacyjnego w poszczególnych latach [w zł]

	Kwota				
	2019	2020	2021	2022	2023
Ogólna kwota świadczeń z funduszu alimentacyjnego	232 800	240 100	222 599	196 136	161 663

Kwota świadczeń z funduszu alimentacyjnego



INNE RODZAJE POMOCY I ŚWIADCZEŃ

WYSZCZEGÓLNIENIE		Rok 2022	Rok oceny 2023	Prognoza 2024
DODATKI MIESZKANIOWE				
Liczba gospodarstw domowych	1	3	5	5
Kwota świadczeń w złotych	2	10 557	26 988	26 988
DODATKI ENERGETYCZNE				
Liczba gospodarstw domowych	3	0	0	0
Kwota świadczeń w złotych	4	0	0	0

5. Zasoby instytucjonalne pomocy i wsparcia

Na terenie Gminy Buczkowice nie znajdują się domy pomocy społecznej, jednostki poradnictwa specjalistycznego, kluby integracji społecznej, mieszkania chronione, ośrodki interwencji kryzysowej.

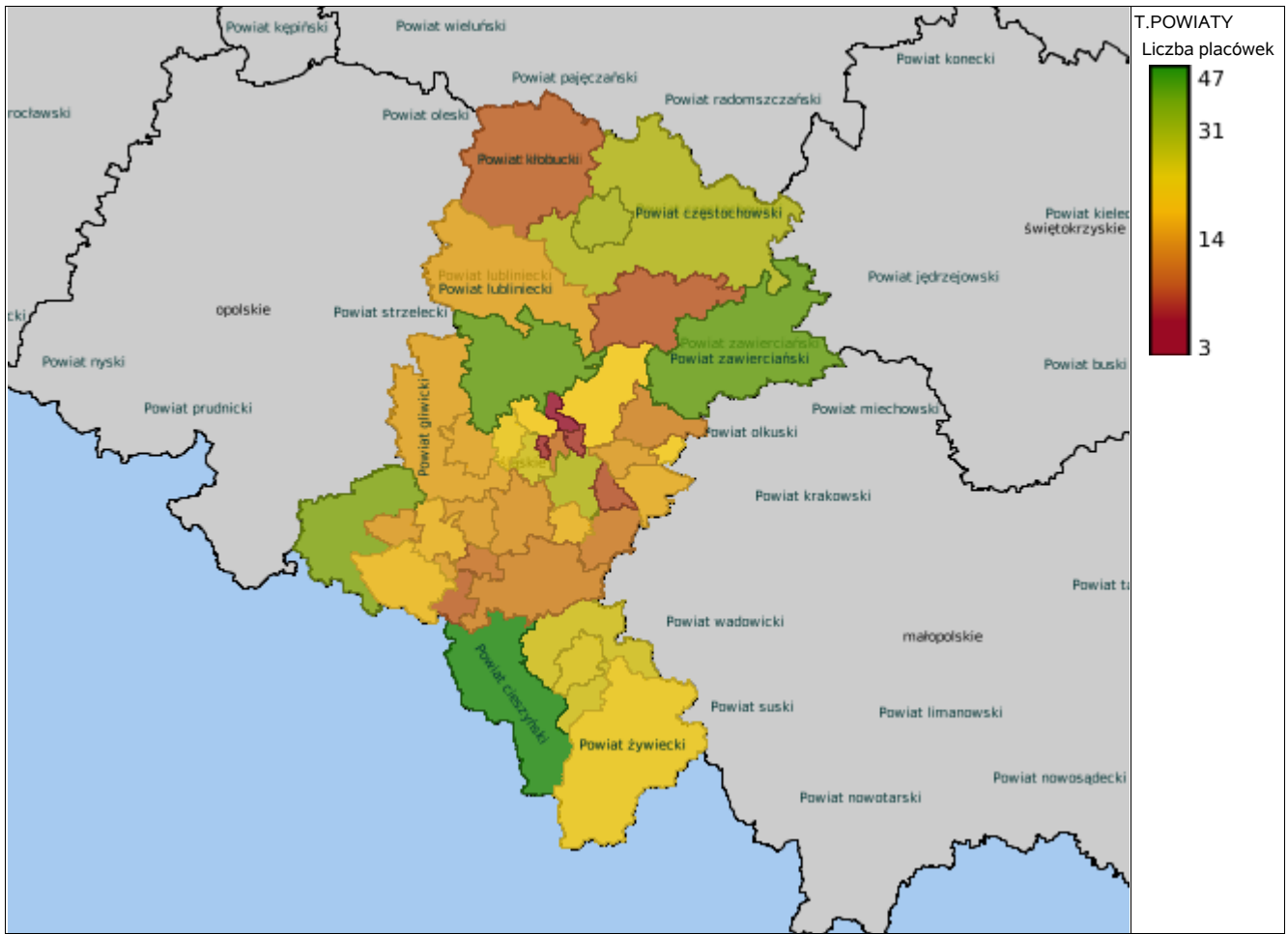
W/w wsparcie można uzyskać w powiecie bielskim

Rozmieszczenie jednostek organizacyjnych pomocy i integracji społecznej o zasięgu ponadgminnym

Powiat	Ogółem	CEN. USŁ. SPOŁ.	DOMY POMOCY SPOŁ.	MIESZK. TRENIN. ORAZ WSPOM.	NOCLE - GOWNIE	OGRZE - WALNIE	OŚR. POM. SPOŁ.	OŚRODKI WSPARCIA OGÓŁEM	RODZ. DOMY POM.
Powiat bielski (śląskie)	24	0	1	7	1	0	10	5	0
Powiat bieruńsko-lędzki	9	1	0	2	0	0	4	2	0
Powiat będziński	16	0	1	1	0	0	8	6	0
Powiat cieszyński	35	1	2	13	1	0	11	7	0
Powiat częstochowski	27	0	0	0	0	0	16	11	0
Powiat gliwicki	12	0	0	0	0	0	8	4	0
Powiat kłobucki	9	0	0	0	0	0	9	0	0
Powiat lubliniecki	14	0	1	2	0	0	8	3	0
Powiat m. Bielsko-Biała	23	0	0	10	1	0	1	11	0
Powiat m. Bytom	16	0	0	8	1	1	1	5	0
Powiat m. Chorzów	9	0	0	2	0	0	1	6	0
Powiat m. Częstochowa	27	0	0	15	0	1	1	10	0
Powiat m. Dąbrowa Górnicza	13	0	0	4	1	1	1	6	0
Powiat m. Gliwice	16	0	0	10	0	1	1	4	0
Powiat m. Jastrzębie-Zdrój	11	0	1	6	1	1	1	1	0
Powiat m. Jaworzno	17	0	0	8	1	0	1	7	0
Powiat m. Katowice	26	0	0	4	3	0	1	18	0
Powiat m. Mysłowice	7	0	0	2	1	1	1	2	0
Powiat m. Piekary Śląskie	2	0	0	1	0	0	1	0	0
Powiat m. Ruda Śląska	21	0	0	17	1	1	1	1	0
Powiat m. Rybnik	17	0	1	6	0	1	1	8	0
Powiat m. Siemianowice Śląskie	4	0	0	2	0	0	1	1	0
Powiat m. Sosnowiec	15	0	0	3	1	1	1	9	0
Powiat m. Tychy	14	0	0	6	1	0	1	6	0
Powiat m. Zabrze	17	0	0	8	1	1	1	6	0
Powiat m. Świętochłowice	5	0	1	1	0	0	1	2	0
Powiat m. Żory	13	0	1	7	1	1	1	2	0
Powiat mikołowski	13	1	0	4	0	0	4	4	0
Powiat myszkowski	8	0	0	0	0	0	5	3	0
Powiat pszczyński	11	0	0	3	0	0	6	2	0
Powiat raciborski	30	0	0	16	0	1	8	5	0
Powiat rybnicki	16	0	0	10	0	0	5	1	0
Powiat tarnogórski	32	0	0	13	0	1	9	9	0
Powiat wodzisławski	16	0	0	2	0	1	9	4	0
Powiat zawierciański	35	0	0	13	0	0	10	12	0
Powiat żywiecki	23	0	0	0	0	0	15	8	0

Powiat	Ogółem	DOMY POMOCY SPOŁ.	MIESZK. TRENIN. ORAZ WSPOM.	NOCLE - GOWNIE	OGRZE - WALNIE	OŚR. INTER - WENCJI KRYZYS. OG.	OŚRODKI WSPARCIA OGÓŁEM	PLAC. SPEC. PORAD.	POWIAT. CENTRA POM. RODZ.
Powiat bielski (śląskie)	5	3	0	0	0	0	1	0	25 1

Powiat	Ogółem	DOMY POMOCY SPOŁ.	MIESZK. TRENIN. ORAZ WSPOM.	NOCLE - GOWNIE	OGRZE - WALNIE	OŚR. INTER - WENCJI KRYZYS. OG.	OŚRODKI WSPARCIA OGÓŁEM	PLAC. SPEC. PORAD.	POWIAT. CENTRA POM. RODZ.
Powiat bieruńsko-łędzki	6	0	2	0	0	0	3	0	1
Powiat będziński	9	1	5	0	0	1	1	0	1
Powiat cieszyński	12	8	0	0	0	0	3	0	1
Powiat częstochowski	5	3	1	0	0	0	0	0	1
Powiat gliwicki	8	5	1	0	0	0	1	0	1
Powiat kłobucki	3	0	0	0	0	0	2	0	1
Powiat lubliniecki	6	3	1	0	0	0	1	0	1
Powiat m. Bielsko-Biała	5	4	0	0	0	1	0	0	0
Powiat m. Bytom	9	4	4	0	0	1	0	0	0
Powiat m. Chorzów	5	5	0	0	0	0	0	0	0
Powiat m. Częstochowa	6	4	0	0	0	1	1	0	0
Powiat m. Dąbrowa Górnicza	3	1	0	0	0	1	0	1	0
Powiat m. Gliwice	4	3	0	0	0	1	0	0	0
Powiat m. Jastrzębie-Zdrój	1	0	0	0	0	0	1	0	0
Powiat m. Jaworzno	4	1	1	0	0	1	1	0	0
Powiat m. Katowice	6	3	0	0	0	1	1	1	0
Powiat m. Mysłowice	3	1	0	0	0	1	1	0	0
Powiat m. Piekary Śląskie	1	1	0	0	0	0	0	0	0
Powiat m. Ruda Śląska	8	5	0	0	0	1	2	0	0
Powiat m. Rybnik	5	0	4	0	0	1	0	0	0
Powiat m. Siemianowice Śląskie	3	2	0	0	0	1	0	0	0
Powiat m. Sosnowiec	4	2	0	0	0	1	1	0	0
Powiat m. Tychy	8	2	4	0	0	1	1	0	0
Powiat m. Zabrze	9	5	3	0	0	0	1	0	0
Powiat m. Świętochłowice	1	1	0	0	0	0	0	0	0
Powiat m. Żory	1	0	0	0	0	1	0	0	0
Powiat mikołowski	5	3	0	0	0	0	1	0	1
Powiat myszkowski	3	1	0	0	0	0	0	1	1
Powiat pszczyński	5	2	1	0	0	0	1	0	1
Powiat raciborski	7	3	0	0	0	1	2	0	1
Powiat rybnicki	3	1	1	0	0	0	0	0	1
Powiat tarnogórski	8	6	0	0	0	0	1	0	1
Powiat wodzisławski	7	2	2	0	0	0	2	0	1
Powiat zawierciański	5	1	2	0	0	1	0	0	1
Powiat żywiecki	3	1	0	0	0	0	1	0	1



ZASOBY INSTYTUCJONALNE POMOCY I WSPARCIA

WYSZCZEGÓLNIENIE		Rok 2022	Rok oceny 2023	Prognoza 2024
OŚRODKI WSPARCIA - OGÓŁEM				
Liczba miejsc w placówkach ogółem	1	0	0	0
Liczba osób korzystających	2	0	0	0
Liczba osób oczekujących (wg stanu na 31 grudnia danego roku)	3	0	0	0
Liczba decyzji odmownych (wg stanu na 31 grudnia danego roku)	4	0	0	0
Kadra placówek - liczba osób zatrudnionych ogółem (wg stanu na 31 grudnia danego roku)	5	0	0	0
Roczny koszt prowadzenia i utrzymania placówek (w złotych)	6	0	0	0
W TYM (z wierszy 1-6, dotyczy wierszy 7-27):				
ŚRODOWISKOWE DOMY SAMOPOMOCY				
Liczba miejsc w placówkach ogółem	7	0	0	0
Liczba osób korzystających	8	0	0	0
Liczba osób umieszczonych	9	0	0	0
Liczba osób oczekujących (wg stanu na 31 grudnia danego roku)	10	0	0	0
Kadra placówek - liczba osób zatrudnionych ogółem (wg stanu na 31 grudnia danego roku)	11	0	0	0
Roczny koszt prowadzenia i utrzymania placówek (w złotych)	12	0	0	0
DZIENNE DOMY POMOCY				
Liczba miejsc w placówkach ogółem	13	0	0	0
Liczba osób korzystających	14	0	0	0
Liczba osób oczekujących (wg stanu na 31 grudnia danego roku)	15	0	0	0
Kadra placówek - liczba osób zatrudnionych ogółem (wg stanu na 31 grudnia danego roku)	16	0	0	0
Roczny koszt prowadzenia i utrzymania placówek (w złotych)	17	0	0	0
KLUBY SAMOPOMOCY				
Liczba miejsc w placówkach ogółem	18	0	0	0
Liczba osób korzystających	19	0	0	0
Liczba osób oczekujących (wg stanu na 31 grudnia danego roku)	20	0	0	0
Kadra placówek - liczba osób zatrudnionych ogółem (wg stanu na 31 grudnia danego roku)	21	0	0	0
Roczny koszt prowadzenia i utrzymania placówek (w złotych)	22	0	0	0
SCHRONISKA DLA OSÓB BEZDOMNYCH I SCHRONISKA DLA OSÓB BEZDOMNYCH Z USŁUGAMI OPIEKUŃCZYMI				
Liczba miejsc w placówkach ogółem	23	0	0	0
Liczba osób korzystających	24	0	0	0
Liczba osób skierowanych w wyniku eksmisji	25	0	0	0
Kadra placówek - liczba osób zatrudnionych ogółem (wg stanu na 31 grudnia danego roku)	26	0	0	0
Roczny koszt prowadzenia i utrzymania placówek (w złotych)	27	0	0	0
OGRZEWALNIE				

WYSZCZEGÓLNIENIE		Rok 2022	Rok oceny 2023	Prognoza 2024
Liczba miejsc w placówkach ogółem	28	0	0	0
Liczba osób korzystających	29	0	0	0
Kadra placówek - liczba osób zatrudnionych ogółem (wg stanu na 31 grudnia danego roku)	30	0	0	0
Roczny koszt prowadzenia i utrzymania placówek (w złotych)	31	0	0	0
NOCLEGOWNIE				
Liczba miejsc w placówkach ogółem	32	0	0	0
Liczba osób korzystających	33	0	0	0
Liczba osób skierowanych w wyniku eksmisji	34	0	0	0
Kadra placówek - liczba osób zatrudnionych ogółem (wg stanu na 31 grudnia danego roku)	35	0	0	0
Roczny koszt prowadzenia i utrzymania placówek (w złotych)	36	0	0	0

ZASOBY INSTYTUCJONALNE POMOCY i WSPARCIA (c.d.)

WYSZCZEGÓLNIENIE		Rok 2022	Rok oceny 2023	Prognoza 2024
DOMY POMOCY SPOŁECZNEJ				
Liczba miejsc w placówkach ogółem	1	0	0	0
Liczba miejsc usługi wsparcia krótkoterminowego	2	X	0	0
Liczba osób korzystających	3	0	0	0
Liczba osób korzystających z usługi wsparcia krótkoterminowego	4	X	0	0
Liczba osób umieszczonych	5	0	0	0
Liczba osób oczekujących (wg stanu na 31 grudnia danego roku)	6	0	0	0
Liczba decyzji odmownych (wg stanu na 31 grudnia danego roku)	7	0	0	0
Kadra placówek - liczba osób zatrudnionych ogółem (wg stanu na 31 grudnia danego roku)	8	0	0	0
Roczny koszt prowadzenia i utrzymania placówek (w złotych)	9	0	0	0
MIESZKANIA TRENINGOWE ORAZ WSPOMAGANE OGÓŁEM				
Liczba miejsc w placówkach ogółem	10	0	0	0
Liczba osób korzystających	11	0	0	0
Liczba osób umieszczonych	12	0	0	0
Liczba osób oczekujących (wg stanu na 31 grudnia danego roku)	13	0	0	0
Kadra placówek - liczba osób zatrudnionych ogółem (wg stanu na 31 grudnia danego roku)	14	0	0	0
Roczny koszt prowadzenia i utrzymania placówek (w złotych)	15	0	0	0
OŚRODKI INTERWENCJI KRYZYSOWEJ OGÓŁEM (powiatowe)				
Liczba miejsc w placówkach ogółem	16	0	0	0
Liczba osób korzystających	17	0	0	0
PLACÓWKI SPECJALISTYCZNEGO PORADNICTWA (powiatowe)				
Liczba osób korzystających	18	0	0	0

WYSZCZEGÓLNIENIE		Rok 2022	Rok oceny 2023	Prognoza 2024
Kadra placówek - liczba osób zatrudnionych ogółem (wg stanu na 31 grudnia danego roku)	19	0	0	0
Roczny koszt prowadzenia i utrzymania placówek (w złotych)	20	0	0	0
PLACÓWKI WSPARCIA DZIENNEGO				
Liczba miejsc w placówkach ogółem	21	0	0	0
Liczba osób korzystających	22	0	0	0
Kadra placówek - liczba osób zatrudnionych ogółem (wg stanu na 31 grudnia danego roku)	23	0	0	0
Roczny koszt prowadzenia i utrzymania placówek (w złotych)	24	0	0	0
PLACÓWKI OPIEKUŃCZO-WYCHOWAWCZE OGÓŁEM				
Liczba miejsc w placówkach ogółem	25	X	X	X
Liczba osób korzystających	26	X	X	X
Kadra placówek - liczba osób zatrudnionych ogółem (wg stanu na 31 grudnia danego roku)	27	X	X	X
Roczny koszt prowadzenia i utrzymania placówek (w złotych)	28	X	X	X
W tym: PLACÓWKI TYPU RODZINNEGO				
Liczba miejsc w placówkach ogółem	29	X	X	X
Liczba osób korzystających	30	X	X	X
Kadra placówek - liczba osób zatrudnionych ogółem (wg stanu na 31 grudnia danego roku)	31	X	X	X
Roczny koszt prowadzenia i utrzymania placówek (w złotych)	32	X	X	X
CENTRUM INTEGRACJI SPOŁECZNEJ				
Liczba uczestników zajęć	33	0	0	0
KLUB INTEGRACJI SPOŁECZNEJ				
Liczba uczestników zajęć	34	0	0	0
WARSZTAT TERAPII ZAJĘCIOWEJ				
Liczba uczestników zajęć	35	0	0	0
Kadra placówek - liczba osób zatrudnionych ogółem (wg stanu na 31 grudnia danego roku)	36	0	0	0
Roczny koszt prowadzenia i utrzymania placówek (w złotych)	37	0	0	0
ZAKŁAD AKTYWNOŚCI ZAWODOWEJ				
Liczba uczestników zajęć	38	0	0	0

INNE INSTYTUCJE POMOCY I WSPARCIA

Rodzaj instytucji	Wyszczególnienie		Rok 2022	Rok oceny 2023	Prognoza 2024
Spółdzielnie socjalne dla których JST jest założycielem lub członkiem	Liczba spółdzielni socjalnych	1	0	0	0
	Liczba osób zatrudnionych w spółdzielniach socjalnych (ogółem wg stanu na 31 grudnia danego roku)	2	0	0	0
	W tym, z wiersza powyżej, liczba osób, o których mowa w art. 4 ust. 1 ustawy o spółdzielniach socjalnych, zatrudnionych w spółdzielniach socjalnych	3	0	0	0

Rodzaj instytucji	Wyszczególnienie		Rok 2022	Rok oceny 2023	Prognoza 2024
	(wg stanu na 31 grudnia danego roku)				
Liczba organizacji pozarządowych w obszarze włączenia społecznego działających na terenie JST	4		0	0	0

6. Kadra jednostki organizacyjnej pomocy społecznej

W roku oceny, kadra ośrodka pomocy społecznej liczyła 13 osób w tym:

Kierownik, Główny Księgowy, pracownicy socjalni 4 osoby, pozostali pracownicy administracyjni 5 osób, psycholog, opiekunka środowiskowa 1 osoba. Spośród zatrudnionych w ośrodku pomocy społecznej pracowników socjalnych 2 posiada wykształcenie wyższe, 2 wykształcenie średnie ze specjalizacją I i II stopnia.

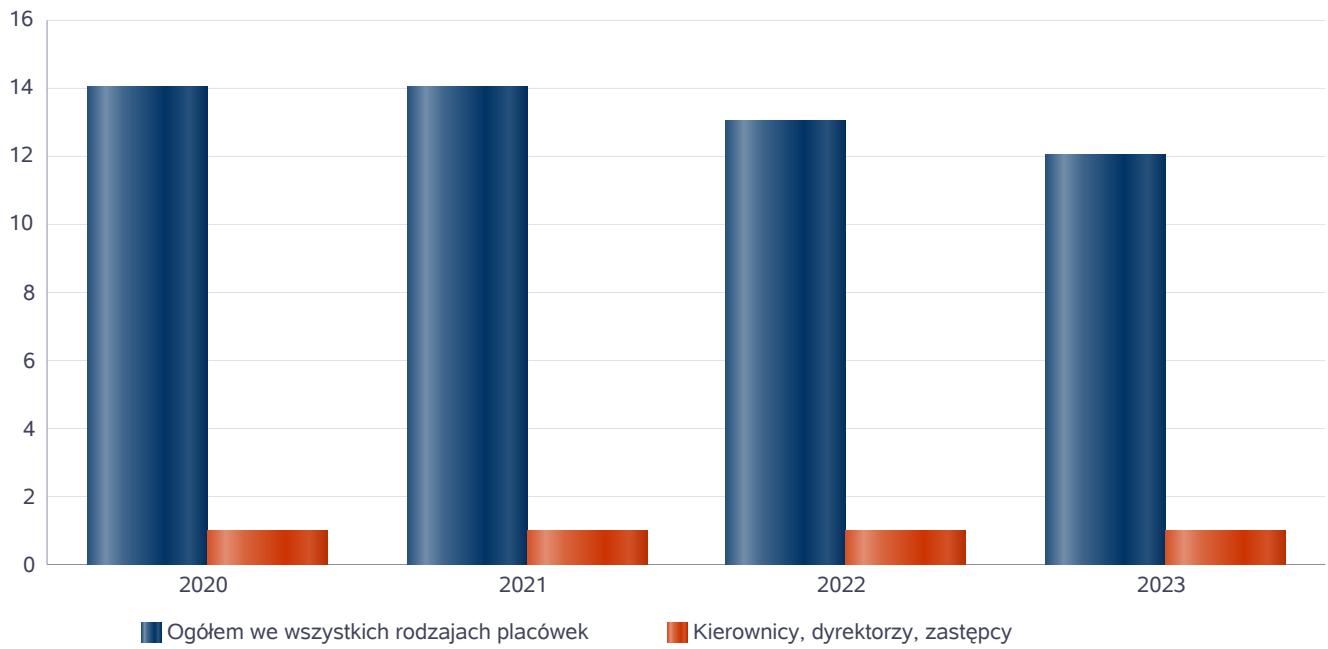
Pozostali pracownicy administracyjni posiadają wykształcenie wyższe.

Wśród pracowników 1 osoba posiada specjalizację z organizacji pomocy społecznej.

Kadra jednostek organizacyjnych pomocy społecznej - osoby zatrudnione

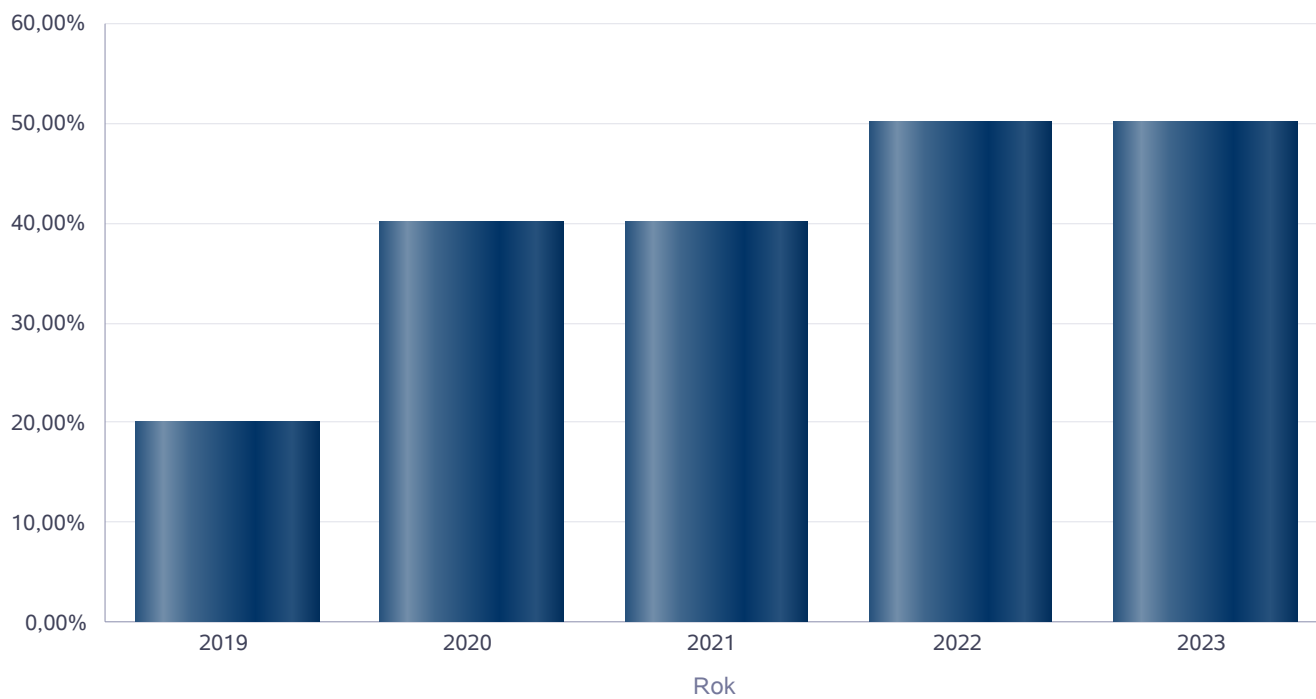
Zatrudnieni	Liczba osób			
	2020	2021	2022	2023
Ogółem we wszystkich rodzajach placówek	14	14	13	12
Kierownicy, dyrektorzy, zastępcy	1	1	1	1

Kadra jednostek organizacyjnych pomocy społecznej - osoby zatrudnione



Kadra jednostek organizacyjnych pomocy społecznej

Rok	Wskaźnik
2019	20,00%
2020	40,00%
2021	40,00%
2022	50,00%
2023	50,00%



Czy ośrodek/CUS spełnia ustawowy warunek 1 pracownik socjalny na 2000 osób lub 1 pracownik socjalny na 50 rodzin korzystających z pracy socjalnej i czy zatrudnia co najmniej 3 pracowników socjalnych

Rok	Czy spełniony warunek ustawy dot. pracowników socjalnych	Liczba mieszkańców wg GUS	Liczba rodzin w gminie korzystająca z pracy socjalnej	Liczba pracowników socjalnych
2019	Tak	11 174	4	5
2020	Tak	11 209	166	5
2021	Tak	11 178	141	5
2022	Tak	11 218	139	4
2023	Tak	11 230	113	4

6.1. Zatrudnienie pomocnicze w jednostce organizacyjnej pomocy społecznej

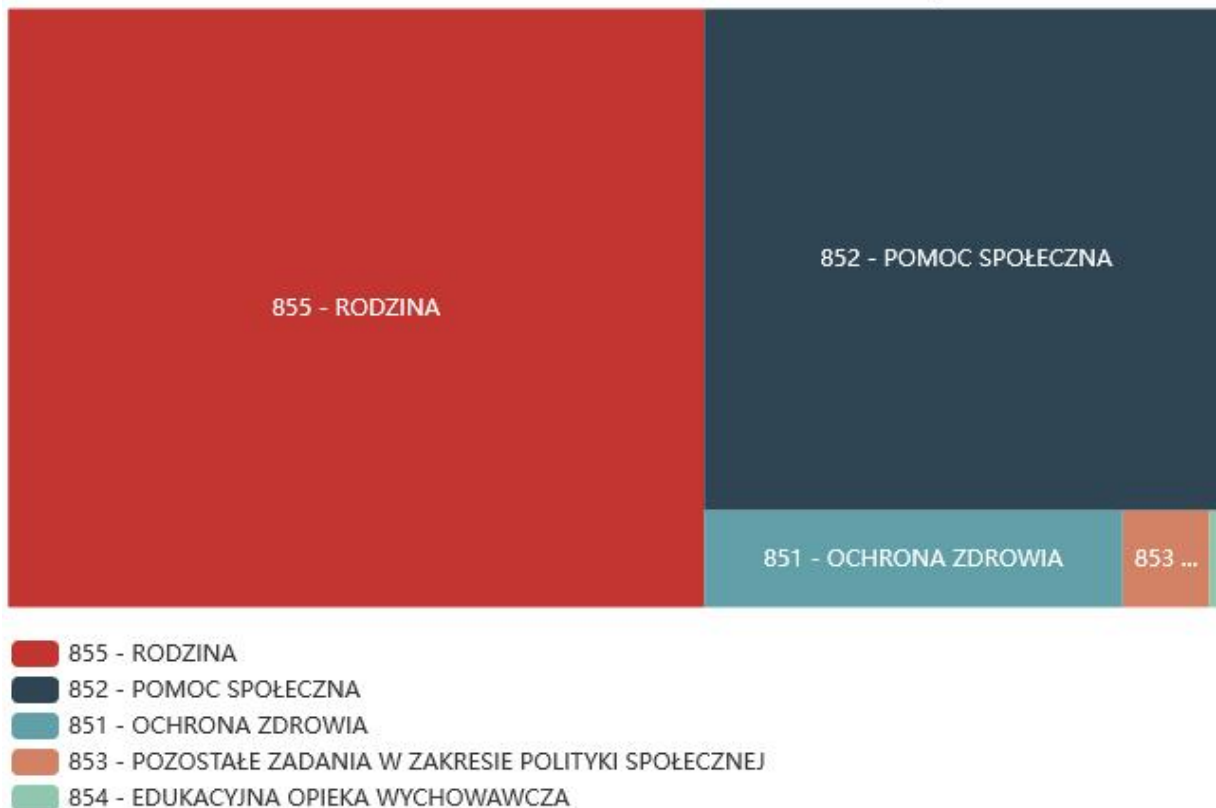
Zatrudnienie pomocnicze w jednostce organizacyjnej pomocy społecznej w roku oceny nie było realizowane.

6.2. Zespoły pracy socjalnej i integracji społecznej w jednostce pomocy społecznej


W 2023 roku w jednostce pomocy społecznej nie funkcjonowały Zespoły pracy socjalnej i integracji społecznej.

7. Środki finansowe na wydatki w pomocy społecznej i innych obszarach polityki społecznej w budżecie jednostki samorządu terytorialnego

WYDATKI W OBSZARACH POLITYKI SPOŁECZNEJ W JEDNOSTKACH SAMORZĄDU TERYTORIALNEGO



WYDATKI W OBSZARACH POLITYKI SPOŁECZNEJ W OPS / PCPR



- 855 - RODZINA
- 852 - POMOC SPOŁECZNA
- 853 - POZOSTAŁE ZADANIA W ZAKRESIE POLITYKI SPOŁECZNEJ
- 851 - OCHRONA ZDROWIA
- 854 - EDUKACYJNA OPIEKA WYCHOWAWCZA

ŚRODKI FINANSOWE NA WYDATKI W POMOCY SPOŁECZNEJ I INNYCH OBSZARACH POLITYKI SPOŁECZNEJ W BUDŻECIE JEDNOSTKI SAMORZĄDU TERYTORIALNEGO ZADANIA WŁASNE I ZADANIA ZLECONE - w złotych

WYSZCZEGÓLNIENIE		Rok 2022	Rok oceny 2023	Prognoza 2024
OGÓLEM				
OGÓLEM (działy)	1	17 393 298	7 294 644	8 231 365
W tym: w budżecie OPS/PCPR	2	17 058 106	6 827 284	7 767 369
851 - OCHRONA ZDROWIA				
85153 - Przeciwdziałanie narkomanii	3	22 135	27 397	45 000
w tym: w budżecie OPS / PCPR	4	0	0	0
85154 - Przeciwdziałanie alkoholizmowi	5	290 205	376 678	400 391
w tym: w budżecie OPS / PCPR	6	0	0	0
852 - POMOC SPOŁECZNA				
85202 - Domy pomocy społecznej	7	469 253	645 541	810 000
w tym: w budżecie OPS / PCPR	8	469 253	645 541	810 000
85203 - Ośrodki Wsparcia	9	0	0	0
w tym: w budżecie OPS / PCPR	10	0	0	0
85205 - Zadania w zakresie przeciwdziałania przemocy w rodzinie	11	4 686	49 513	97 362
w tym: w budżecie OPS / PCPR	12	4 686	49 513	97 362
85213 - Składki na ubezpieczenie zdrowotne opłacane za osoby pobierające niektóre świadczenia z pomocy społecznej oraz za osoby uczestniczące w zajęciach w centrum integracji społecznej	13	21 614	21 420	34 851
w tym: w budżecie OPS / PCPR	14	21 614	21 420	34 851

WYSZCZEGÓLNIENIE		Rok 2022	Rok oceny 2023	Prognoza 2024
85214 - Zasiłki okresowe, celowe i pomoc w naturze oraz składki na ubezpieczenia emerytalne i rentowe	15	96 135	68 951	120 000
w tym: w budżecie OPS	16	96 135	68 951	120 000
85215 - Dodatki mieszkaniowe	17	10 574	26 988	27 000
w tym: w budżecie OPS	18	10 574	26 988	27 000
85216 - Zasiłki stałe	19	231 259	255 768	329 845
w tym: w budżecie OPS	20	231 259	255 768	329 845
85218 - Powiatowe Centra Pomocy Rodzinie	21	X	X	X
w tym: w budżecie PCPR	22	X	X	X
85219 - Ośrodki Pomocy Społecznej	23	933 550	1 122 851	1 300 768
w tym: w budżecie OPS	24	933 550	1 122 851	1 300 768
85220 - Jednostki specjalistycznego poradnictwa, mieszkania chronione i ośrodki interwencji kryzysowej	25	0	0	0
w tym: w budżecie OPS / PCPR	26	0	0	0
85228 - Usługi opiekuńcze i specjalistyczne usługi opiekuńcze	27	123 164	156 443	238 455
w tym: w budżecie OPS / PCPR	28	123 164	156 443	238 455
85230 - Pomoc w zakresie dożywiania	29	19 796	25 536	27 251
w tym: w budżecie OPS	30	19 796	25 536	27 251
85231 - Pomoc dla cudzoziemców	31	0	0	0
w tym: w budżecie OPS / PCPR	32	0	0	0
W tym (z wiersza 31): Wydatki na pomoc dla cudzoziemców w celu integracji ze środowiskiem (cudzoziemcy, którzy uzyskali status uchodźcy lub ochronę uzupełniającą)	33	0	0	0
w tym: w budżecie OPS / PCPR	34	0	0	0
85232 - Centra Integracji Społecznej	35	0	0	0
w tym: w budżecie OPS / PCPR	36	0	0	0
85278 - Usuwanie skutków kłesk żywiołowych	37	0	0	0
w tym: w budżecie OPS / PCPR	38	0	0	0
85295 - Pozostała działalność	39	6 336 440	256 087	137 312
w tym: w budżecie OPS / PCPR	40	6 336 440	256 087	137 312
853 - POZOSTAŁE ZADANIA W ZAKRESIE POLITYKI SPOŁECZNEJ				
85311 - Rehabilitacja zawodowa i społeczna osób niepełnosprawnych	41	0	0	0
w tym: w budżecie OPS / PCPR	42	0	0	0
85321 - Zespoły orzekania o niepełnosprawności	43	0	0	0
w tym: w budżecie dyspozycji OPS / PCPR	44	0	0	0
85324 - Państwowy Fundusz Rehabilitacji Osób Niepełnosprawnych	45	0	0	0
w tym: w budżecie OPS / PCPR	46	0	0	0
85395 - Pozostała działalność w zakresie polityki społecznej	47	0	83 915	23 460
w tym: w budżecie OPS / PCPR	48	0	83 915	23 460
854 - EDUKACYJNA OPIEKA WYCHOWAWCZA				
85415 - Pomoc materialna dla uczniów o charakterze socjalnym	49	22 852	18 605	18 605
w tym: w budżecie OPS / PCPR	50	0	0	0

WYSZCZEGÓLNIENIE		Rok 2022	Rok oceny 2023	Prognoza 2024
85416 - Pomoc materialna dla uczniów o charakterze motywacyjnym	51	0	0	0
w tym: w budżecie OPS / PCPR	52	0	0	0
855 - RODZINA				
85501 - Świadczenie wychowawcze	53	5 348 217	0	0
w tym: w budżecie OPS / PCPR	54	5 348 217	0	0
85502 - Świadczenia rodzinne, świadczenie z funduszu alimentacyjnego oraz składki na ubezpieczenia emerytalne i rentowe z ubezpieczenia społecznego	55	3 307 610	3 956 452	4 309 689
w tym: w budżecie OPS / PCPR	56	3 307 610	3 911 772	4 309 689
85504 - Wspieranie rodziny	57	16 301	21 025	41 280
w tym: w budżecie OPS / PCPR	58	16 301	21 025	41 280
85516 - Tworzenie i funkcjonowanie żłobków	59	0	0	0
w tym: w budżecie OPS / PCPR	60	0	0	0
85516 - Tworzenie i funkcjonowanie klubów dziecięcych	61	0	0	0
w tym: w budżecie OPS / PCPR	62	0	0	0
85516 - Dzienni opiekunowie	63	0	0	0
w tym: w budżecie OPS / PCPR	64	0	0	0
85508 - Rodziny zastępcze	65	62 126	76 705	129 000
w tym: w budżecie OPS / PCPR	66	62 126	76 705	129 000
85510 - Działalność placówek opiekuńczo-wychowawczych	67	33 001	36 030	36 030
w tym: w budżecie OPS / PCPR	68	33 001	36 030	36 030
85513 - Składki na ubezpieczenie zdrowotne opłacane za osoby pobierające niektóre świadczenia rodzinne, zgodnie z przepisami ustawy o świadczeniach rodzinnych oraz za osoby pobierające zasiłki dla opiekunów, zgodnie z przepisami ustawy z dnia 4 kwietnia 2014 r. o ustaleniu i wypłacie zasiłków dla opiekunów	69	44 380	68 739	105 066
w tym: w budżecie OPS / PCPR	70	44 380	68 739	105 066
85514 - Składki na ubezpieczenie zdrowotne opłacane za osoby przebywające na urlopie wychowawczym, za osoby zatrudnione jako nianie oraz za osoby sprawujące osobistą opiekę nad dzieckiem	71	0	0	0
w tym: w budżecie OPS / PCPR	72	0	0	0
85578 Usuwanie skutków kłesk żywiołowych	73	0	0	0
w tym: w budżecie OPS / PCPR	74	0	0	0

8. Aktywność projektowo-konkursowa jednostki organizacyjnej pomocy społecznej

Gminny Ośrodek Pomocy Społecznej w Buczkowicach był realizatorem projektu dofinansowanego z Funduszy Europejskich pn. „Psychoedukacja Rozwój, Wsparcie - Silny Ty”. Projekt był współfinansowany ze środków Europejskiego Funduszu Społecznego w ramach Regionalnego Programu Operacyjnego Województwa Śląskiego na lata 2014-2020, Oś priorytetowa IX. Włączenie społeczne, Działanie 9.2. Dostępne i efektywne usługi społeczne i zdrowotne, Poddziałanie 9.2.5 Rozwój usług społecznych.

Cel projektu

Celem projektu był wzrost dostępności i jakości usług społecznych zapobiegających ubóstwu i wykluczeniu społecznemu. Usługi wsparcia były świadczone na rzecz rodzin zagrożonych ubóstwem lub wykluczeniem społecznym, zamieszkujących na terenie Gminy Buczkowice.

Realizacja projektu

W ramach działań projektowych objęto osoby dorosłe pomocą psychologiczną w formie indywidualnych konsultacji, grup wsparcia, zajęć rozwijających kompetencje wychowawcze „ Szkoła dla rodziców” oraz warsztatów profilaktycznych. Dzieci i młodzież objęto wsparciem w formie indywidualnych konsultacji psychologicznych, grup socjoterapeutycznych, terapii integracji sensorycznej, zajęć logopedycznych, zajęć metodą ruchu Weroniki Sherborne, treningu zastępowania agresji oraz warsztatów profilaktycznych.

Kolejnym działaniem wspierającym rodziny z dziećmi była asystentura rodzinna, mająca na celu podniesienie umiejętności opiekuńczo – wychowawczych, umiejętności prowadzenia gospodarstwa domowego tak aby środowisko rodzinne sprzyjało bezpieczeństwu i rozwojowi dzieci.

Finansowanie i okres realizacji projektu

Projekt realizowany w okresie. 1.01.2022-30.06.2023

Wartość projektu: 414 745,00 PLN

Dofinansowanie projektu z UE: 352 533,25 PLN

9. Współpraca z organizacjami pozarządowymi - zadania zlecone w obszarze pomocy i wsparcia

W gminie Buczkowice nie zlecono organizacjom pozarządowym w trybie działalności pożytku publicznego umów/zleceń.

Gminny Ośrodek Pomocy Społecznej w Buczkowicach w celu wsparcia osób wymagających pomocy zawarł umowę z Polskim Komitetem Pomocy Społecznej.

W ramach przedmiotowej umowy objęto wsparciem w formie żywności 170 osób, w tym 3 obywateli Ukrainy.

Wydano 1784 kg żywności.

10. Wnioski końcowe

Ocena zasobów pomocy społecznej dla gminy Buczkowice za 2023 rok została przygotowana na podstawie danych zebranych przez Ośrodek Pomocy Społecznej za pośrednictwem systemu Centralnej Aplikacji Statystycznej MRPiPS. Sprawozdanie zostało zasilone z baz danych systemów informatycznych CAS, POMOST, CEZAR, MEN-SIO, GUS.

Dane z Oceny umożliwiają analizowanie i monitorowanie występowania problemów społecznych oraz planowanie działań aktywizujących jednostki samorządu terytorialnego w obszarze usług społecznych. Zawarte w niej informacje są materiałem poglądowym mającym ułatwić władzom gminy podejmowanie decyzji związanych z planowaniem budżetu w zakresie polityki społecznej w kolejnym roku.

UCHWAŁA NR
RADY GMINY BUCZKOWICE

z dnia 29 maja 2024 r.

w sprawie szczegółowych zasad ponoszenia odpłatności za pobyt w ośrodkach wsparcia i mieszkaniach treningowych lub wspomaganych

Na podstawie art. 18 ust. 2 pkt 15 ustawy z dnia 8 marca 1990 r. o samorządzie gminnym (t.j. Dz.U. z 2023 r. poz. 40 ze zm.), art. 17 ust. 1 pkt 3 i pkt 12 oraz art. 97 ust. 5 ustawy z dnia 12 marca 2004 r. o pomocy społecznej (t.j. Dz. U. z 2023 r. poz. 901 ze zm.) uchwała się, co następuje:

§ 1. Ustala się szczegółowe zasady ponoszenia odpłatności za pobyt w ośrodkach wsparcia i mieszkaniach treningowych lub wspomaganych dla mieszkańców gminy Buczkowice.

§ 2. 1. Odpłatność za pobyt w ośrodkach wsparcia i mieszkaniach treningowych oraz wspomaganych zależy od dochodu osoby samotnie gospodarującej lub dochodu na osobę w rodzinie ustalonego zgodnie z przepisami ustawy z 12 marca 2004 r. o pomocy społecznej oraz w stosunku do kryterium dochodowego określonego w przepisach ustawy z 12 marca 2004 r. o pomocy społecznej.

2. Odpłatność za pobyt w ośrodkach wsparcia i mieszkaniach treningowych lub wspomaganych, z wyłączeniem opłat za pobyt w schronisku dla osób bezdomnych oraz w schronisku z usługami opiekuńczymi, kształtuje się na zasadach określonych w poniższej tabeli.

Lp.	Wysokość dochodu świadczeniobiorcy w stosunku do kryterium dochodowego określonego w art. 8 ust. 1 ustawy o pomocy społecznej	Procentowa wysokość opłaty za pobyt w ośrodkach wsparcia i mieszkaniach treningowych lub wspomaganych z wyłączeniem opłat za pobyt w schronisku dla osób bezdomnych oraz w schronisku z usługami opiekuńczymi – dla osoby samotnej	Procentowa wysokość opłaty za pobyt w ośrodkach wsparcia i mieszkaniach treningowych lub wspomaganych z wyłączeniem opłat za pobyt w schronisku dla osób bezdomnych oraz w schronisku z usługami opiekuńczymi – dla osoby w rodzinie
1	do 100%	nieodpłatnie	nieodpłatnie
2	powyżej 100% do 150%	20%	25%
3	powyżej 150% do 200%	30%	40%
4	powyżej 200% do 250%	40%	55%
5	powyżej 250% do 300%	50%	60%
6	powyżej 300%	100%	100%

3. Odpłatność za pobyt w schronisku dla osób bezdomnych oraz w schronisku z usługami opiekuńczymi, kształtuje się na zasadach określonych w poniższej tabeli.

Lp.	Wysokość dochodu świadczeniobiorcy w stosunku do kryterium dochodowego określonego w art. 8 ust. 1 ustawy o pomocy społecznej	Procentowa wysokość opłaty za pobyt w schronisku dla osób bezdomnych oraz w schronisku z usługami opiekuńczymi – dla osoby samotnej	Procentowa wysokość opłaty za pobyt w schronisku dla osób bezdomnych oraz w schronisku z usługami opiekuńczymi – dla osoby w rodzinie
1	do 100%	30%	30%
2	powyżej 100% do 150%	40%	45%
3	powyżej 150% do 200%	50%	60%
4	powyżej 200% do 250%	60%	75%
5	powyżej 250% do 300%	70%	90%
6	powyżej 300%	100%	100%

§ 3. 1. Odpłatność za pobyt w ośrodkach wsparcia i mieszkaniach treningowych oraz wspomaganych ustala się za okres miesiąca kalendarzowego.

2. Osoba przebywająca w ośrodku wsparcia, mieszkaniu treningowym lub wspomagany przez okres nieobejmujący pełnego miesiąca kalendarzowego, wnosi opłatę proporcjonalną do liczby dni pobytu w danym miesiącu.

3. Odpłatność za pobyt w ośrodkach wsparcia i mieszkaniach treningowych lub wspomaganych jest wnoszona przez świadczeniobiorcę na rachunek bankowy Gminnego Ośrodka Pomocy Społecznej w Buczkowicach w terminie do 15 dnia każdego miesiąca następującego po miesiącu, w którym usługa była wykonana.

§ 4. Wykonanie uchwały powierza się Wójtowi Gminy Buczkowice.

§ 5. Uchwała wchodzi w życie po upływie 14 dni od dnia ogłoszenia w Dzienniku Urzędowym Województwa Śląskiego.

Przewodniczący Rady

Mieczysław Moczek

Uzasadnienie

Zgodnie z art. 97 ust. 5 ustawy o pomocy społecznej szczegółowe zasady ponoszenia odpłatności za pobyt w ośrodkach wsparcia i mieszkaniach treningowych lub wspomaganych ustala rada gminy w drodze uchwały.

Katarzyna Konior, Kierownik GOPS

UCHWAŁA NR
RADY GMINY BUCZKOWICE

z dnia 29 maja 2024 r.

**w sprawie powołania Rady Społecznej Samodzielnego Publicznego Zakładu Opieki Zdrowotnej
„Gminny Ośrodek Zdrowia w Buczkowicach”**

Na podstawie art. 7 ust. 1 pkt 5 i art. 18 ust. 2 pkt 15 ustawy z dnia 8 marca 1990 r. o samorządzie gminnym (t.j. Dz.U. z 2024 r. poz. 609 ze zm.) oraz art. 48 ust. 1, ust. 5 i ust. 6 pkt 2 ustawy z dnia 15 kwietnia 2011 r. o działalności leczniczej (t.j. Dz.U. z 2023 r. poz. 991 ze zm.) uchwała się, co następuje:

§ 1. Powołuje się Radę Społeczną Samodzielnego Publicznego Zakładu Opieki Zdrowotnej „Gminnego Ośrodka Zdrowia w Buczkowicach” w następującym składzie:

- 1) Przewodniczący Rady Społecznej: Jerzy Kanik – Wójt Gminy;
- 2) Członkowie Rady Społecznej:
 - a) Monika Sycz – przedstawiciel Wojewody,
 - b) – przedstawiciel wybrany przez Radę Gminy,
 - c) – przedstawiciel wybrany przez Radę Gminy,
 - d) – przedstawiciel wybrany przez Radę Gminy,
 - e) – przedstawiciel wybrany przez Radę Gminy.

§ 2. Zwołuje się pierwsze posiedzenie Rady Społecznej Samodzielnego Publicznego Zakładu Opieki Zdrowotnej „Gminnego Ośrodka Zdrowia w Buczkowicach” na dzień 2024 r., na godzinę, w sali nr 6 Urzędu Gminy Buczkowice.

§ 3. Wykonanie uchwały powierza się Wójtowi Gminy Buczkowice.

§ 4. Uchwała wchodzi w życie z dniem podjęcia.

Przewodniczący Rady

Mieczysław Moczek

Uzasadnienie

Wymóg powołania ww. rady wynika z postanowień ustawy z dnia 15 kwietnia 2011 r. o działalności leczniczej oraz Statutu Samodzielnego Publicznego Zakładu Opieki Zdrowotnej w Buczkowicach. Radę Społeczną powołuje i odwołuje oraz zwołuje jej pierwsze posiedzenie podmiot tworzący.

Skład, zasady pracy oraz czas trwania kadencji określają przepisy przytoczonych wyżej aktów prawnych. Kadencja Rady Społecznej trwa, zgodnie z postanowieniami cytowanego wyżej statutu, 5 lat.

W skład Rady Społecznej wchodzi:

1. Jako przewodniczący Wójt Gminy lub osoba przez niego wyznaczona,

2. Jako członkowie:

a) przedstawiciel Wojewody – Wojewoda wskazał osobę, która pełniła opisaną funkcję w poprzedniej kadencji Rady Społecznej,

b) przedstawiciele wybrani przez Radę Gminy w liczbie 4.

Jerzy Kanik, Wójt Gminy