


Nazwa i adres jednostki sprawozdawczej  <b>Gmina Buczkowice</b> ul.Lipowska 730 43-374 BUCZKOWICE	<b>BILANS</b>  <b>z wykonania budżetu jednostki samorządu terytorialnego</b>  <b>Gmina BUCZKOWICE</b>  sporządzony na dzień 31-12-2023 r.	Adresat: Regionalna Izba Obrachunkowa w Katowicach
		Wysłać bez pisma przewodniego A19FD962BFA7837F 
Numer identyfikacyjny REGON  <b>072182249</b>		

AKTYWA	Stan na początek roku	Stan na koniec roku	PASYWA	Stan na początek roku	Stan na koniec roku
I Środki pieniężne	20 821 849,90	15 999 668,60	I Zobowiązania	8 224 217,69	8 158 592,29
I.1 Środki pieniężne	20 821 849,90	15 999 668,60	I.1 Zobowiązania finansowe	7 294 025,06	7 329 841,22
I.1.1 Środki pieniężne budżetu	20 821 849,90	15 999 668,60	I.1.1 Krótkoterminowe (do 12 miesięcy)	1 001 180,77	1 066 574,11
I.1.2 Pozostałe środki pieniężne	0,00	0,00	I.1.2 Długoterminowe (powyżej 12 miesięcy)	6 292 844,29	6 263 267,11
II Należności i rozliczenia	1 114 405,58	794 936,71	I.2 Zobowiązania wobec budżetów	930 192,63	828 751,07
II.1 Należności finansowe	0,00	0,00	I.3 Pozostałe zobowiązania	0,00	0,00
II.1.1 Krótkoterminowe (do 12 miesięcy)	0,00	0,00	II Aktywa netto budżetu	14 311 117,32	8 484 535,71
II.1.2 Długoterminowe (powyżej 12 miesięcy)	0,00	0,00	II.1 Wynik wykonania budżetu (+,-)	-781 343,40	-5 826 581,61
II.2 Należności od budżetów	743 551,29	741 429,30	II.1.1 Nadwyżka budżetu (+)	0,00	0,00
II.3 Pozostałe należności i rozliczenia	370 854,29	53 507,41	II.1.2 Deficyt budżetu (-)	-781 343,40	-5 826 581,61
III Rozliczenia międzyokresowe	1 687 722,53	1 142 887,69	II.1.3 Niewykonane wydatki (-)	0,00	0,00
			II.2 Wynik na operacjach niekasowych (+,-)	0,00	0,00
			II.3 Rezerwa na niewygasające wydatki	0,00	0,00
			II.4 Środki z prywatyzacji	0,00	0,00
			II.5 Skumulowany wynik budżetu (+,-)	15 092 460,72	14 311 117,32
			III Rozliczenia międzyokresowe	1 088 643,00	1 294 365,00
<b>Suma aktywów</b>	<b>23 623 978,01</b>	<b>17 937 493,00</b>	<b>Suma pasywów</b>	<b>23 623 978,01</b>	<b>17 937 493,00</b>

Magdalena Mendrok

skarbnik

2024-04-02

rok, miesiąc, dzień

Józef Kazimierz Caputa

zarząd

BeSTia

A19FD962BFA7837F

Strona 1 z 2

Kopia z dokumentu podpisanego elektronicznie wygenerowana dnia 2024.04.02

Magdalena Mendrok

skarbnik

2024-04-02

rok, miesiąc, dzień

Józef Kazimierz Caputa

zarząd

BeSTia

A19FD962BFA7837F

Nazwa i adres jednostki sprawozdawczej  <b>Gmina Buczkowice</b>  ul.Lipowska 730 43-374 BUCZKOWICE	<b>BILANS</b> <b>jednostki budżetowej lub</b> <b>samorządowego zakładu</b> <b>budżetowego</b>	Adresat:  Regionalna Izba Obrachunkowa w Katowicach
		Wysłać bez pisma przewodniego  3F301B754DE00A31 
Numer identyfikacyjny REGON  <b>072182249</b>	<b>sporządzony</b> <b>na dzień 31-12-2023 r.</b>	

AKTYWA	Stan na początek roku	Stan na koniec roku	PASYWA	Stan na początek roku	Stan na koniec roku
A Aktywa trwałe	102 410 234,36	111 471 044,49	A Fundusz	102 706 304,35	111 369 471,03
A.I Wartości niematerialne i prawne	0,00	56 767,61	A.I Fundusz jednostki	99 867 609,28	103 682 058,53
A.II Rzeczowe aktywa trwałe	99 958 874,36	109 033 784,38	A.II Wynik finansowy netto (+,-)	2 838 695,07	7 687 412,50
A.II.1 Środki trwałe	99 372 924,87	108 445 902,52	A.II.1 Zysk netto (+)	43 921 832,45	42 363 799,79
A.II.1.1 Grunty	5 957 714,27	7 311 847,77	A.II.2 Strata netto (-)	-41 083 137,38	-34 676 387,29
A.II.1.1.1 Grunty stanowiące własność jednostki samorządu terytorialnego, przekazane w użytkowanie wieczyste innym podmiotom	50 333,10	50 333,10	A.III Odpisy z wyniku finansowego (nadwyżka środków obrotowych) (-)	0,00	0,00
A.II.1.2 Budynki, lokale i obiekty inżynierii lądowej i wodnej	93 157 790,54	100 641 854,12	A.IV Fundusz mienia zlikwidowanych jednostek	0,00	0,00
A.II.1.3 Urządzenia techniczne i maszyny	239 545,06	201 553,04	B Fundusze placówek	0,00	0,00
A.II.1.4 Środki transportu	0,00	0,00	C Państwowe fundusze celowe	0,00	0,00
A.II.1.5 Inne środki trwałe	17 875,00	290 647,59	D Zobowiązania i rezerwy na zobowiązania	3 164 687,14	3 406 566,62
A.II.2 Środki trwałe w budowie (inwestycje)	585 949,49	587 881,86	D.I Zobowiązania długoterminowe	0,00	0,00
A.II.3 Zaliczka na środki trwałe w budowie (inwestycje)	0,00	0,00	D.II Zobowiązania krótkoterminowe	3 164 687,14	3 406 566,62
A.III Należności długoterminowe	0,00	0,00	D.II.1 Zobowiązania z tytułu dostaw i usług	488 160,35	407 329,28
A.IV Długoterminowe aktywa finansowe	2 451 360,00	2 380 492,50	D.II.2 Zobowiązania wobec budżetów	452,88	459,78
A.IV.1 Akcje i udziały	2 451 360,00	2 380 492,50	D.II.3 Zobowiązania z tytułu ubezpieczeń i innych świadczeń	285 958,04	326 522,08
A.IV.2 Inne papiery wartościowe	0,00	0,00	D.II.4 Zobowiązania z tytułu wynagrodzeń	1 484 971,29	1 708 281,03

Magdalena Mendrok  
(główny księgowy)

2024-04-30

(rok, miesiąc, dzień)

Józef Kazimierz Caputa  
(kierownik jednostki)

BeSTia

3F301B754DE00A31

Strona 1 z 4

A.IV.3 Inne długoterminowe aktywa finansowe	0,00	0,00	D.II.5 Pozostałe zobowiązania	28 729,48	5 502,92
A.V Wartość mienia zlikwidowanych jednostek	0,00	0,00	D.II.6 Sumy obce (depozytowe, zabezpieczenie wykonania umów)	11 351,41	11 456,88
B Aktywa obrotowe	3 460 757,13	3 304 993,16	D.II.7 Rozliczenia z tytułu środków na wydatki budżetowe i z tytułu dochodów budżetowych	0,00	0,00
B.I Zapasy	40 623,12	85 717,34	D.II.8 Fundusze specjalne	865 063,69	947 014,65
B.I.1 Materiały	40 623,12	85 717,34	D.II.8.1 Zakładowy Fundusz Świadczeń Socjalnych	865 063,69	947 014,65
B.I.2 Półprodukty i produkty w toku	0,00	0,00	D.II.8.2 Inne fundusze	0,00	0,00
B.I.3 Produkty gotowe	0,00	0,00	D.III Rezerwy na zobowiązania	0,00	0,00
B.I.4 Towary	0,00	0,00	D.IV Rozliczenia międzyokresowe	0,00	0,00
B.II Należności krótkoterminowe	2 922 648,29	3 019 010,68			
B.II.1 Należności z tytułu dostaw i usług	128 265,14	134 494,01			
B.II.2 Należności od budżetów	0,00	0,00			
B.II.3 Należności z tytułu ubezpieczeń i innych świadczeń	0,00	0,00			
B.II.4 Pozostałe należności	2 794 383,15	2 884 516,67			
B.II.5 Rozliczenia z tytułu środków na wydatki budżetowe i z tytułu dochodów budżetowych	0,00	0,00			
B.III Krótkoterminowe aktywa finansowe	493 081,72	200 265,14			
B.III.1 Środki pieniężne w kasie	0,00	0,00			
B.III.2 Środki pieniężne na rachunkach bankowych	493 081,72	193 402,53			
B.III.3 Środki pieniężne państwowego funduszu celowego	0,00	0,00			
B.III.4 Inne środki pieniężne	0,00	6 862,61			
B.III.5 Akcje lub udziały	0,00	0,00			
B.III.6 Inne papiery wartościowe	0,00	0,00			
B.III.7 Inne krótkoterminowe aktywa finansowe	0,00	0,00			

Magdalena Mendrok  
(główny księgowy)

2024-04-30

(rok, miesiąc, dzień)

Józef Kazimierz Caputa  
(kierownik jednostki)

BeSTia

3F301B754DE00A31

B.IV Rozliczenia międzyokresowe	4 404,00	0,00			
<b>Suma aktywów</b>	<b>105 870 991,49</b>	<b>114 776 037,65</b>	<b>Suma pasywów</b>	<b>105 870 991,49</b>	<b>114 776 037,65</b>

Magdalena Mendrok  
(główny księgowy)

BeSTia

2024-04-30

(rok, miesiąc, dzień)

3F301B754DE00A31

Józef Kazimierz Caputa  
(kierownik jednostki)

Magdalena Mendrok  
(główny księgowy)

BeSTia

2024-04-30

(rok, miesiąc, dzień)

3F301B754DE00A31

Józef Kazimierz Caputa  
(kierownik jednostki)

Nazwa i adres jednostki sprawozdawczej  <b>Gmina Buczkowice</b>  ul.Lipowska 730 43-374 BUCZKOWICE	<b>Rachunek zysków i strat jednostki (wariant porównawczy)</b>  <b>sporządzony na dzień 31-12-2023 r.</b>	Adresat: Regionalna Izba Obrachunkowa w Katowicach	
Numer identyfikacyjny REGON  <b>072182249</b>		Wysłać bez pisma przewodniego 5B174D05A0066043 	
		<b>Stan na koniec roku poprzedniego</b>	<b>Stan na koniec roku bieżącego</b>
<b>A. Przychody netto z podstawowej działalności operacyjnej</b>	64 065 829,20	63 469 254,20	
A.I. Przychody netto ze sprzedaży produktów	0,00	0,00	
A.II. Zmiana stanu produktów (zwiększenie - wartość dodatnia, zmniejszenie - wartość ujemna)	0,00	0,00	
A.III. Koszt wytworzenia produktów na własne potrzeby jednostki	0,00	0,00	
A.IV. Przychody netto ze sprzedaży towarów i materiałów	0,00	0,00	
A.V. Dotacje na finansowanie działalności podstawowej	0,00	0,00	
A.VI. Przychody z tytułu dochodów budżetowych	64 065 829,20	63 469 254,20	
<b>B. Koszty działalności operacyjnej</b>	61 129 141,94	55 354 508,26	
B.I. Amortyzacja	5 463 429,01	5 546 462,53	
B.II. Zużycie materiałów i energii	3 549 165,03	4 062 357,51	
B.III. Usługi obce	7 316 280,76	7 267 414,02	
B.IV. Podatki i opłaty	884 143,01	563 571,12	
B.V. Wynagrodzenia	21 182 534,36	24 537 247,94	
B.VI. Ubezpieczenia społeczne i inne świadczenia dla pracowników	5 741 697,76	6 711 960,59	
B.VII. Pozostałe koszty rodzajowe	110 458,29	149 065,26	
B.VIII. Wartość sprzedanych towarów i materiałów	0,00	0,00	
B.IX. Inne świadczenia finansowane z budżetu	16 348 634,30	5 484 991,71	
B.X. Pozostałe obciążenia	532 799,42	1 031 437,58	
<b>C. Zysk (strata) z działalności podstawowej (A - B)</b>	2 936 687,26	8 114 745,94	
<b>D. Pozostałe przychody operacyjne</b>	58 626,83	81 915,24	
D.I. Zysk ze zbycia niefinansowych aktywów trwałych	0,00	0,00	
D.II. Dotacje	0,00	0,00	
D.III. Inne przychody operacyjne	58 626,83	81 915,24	
<b>E. Pozostałe koszty operacyjne</b>	124 447,79	160 941,96	

Magdalena Mendrok  
główny księgowy

2024-04-30  
rok, miesiąc, dzień

Józef Kazimierz Caputa  
kierownik jednostki

E.I.	Koszty inwestycji finansowanych ze środków własnych samorządowych zakładów budżetowych i dochodów jednostek budżetowych gromadzonych na wydzielonym rachunku	0,00	0,00
E.II.	Pozostałe koszty operacyjne	124 447,79	160 941,96
<b>F.</b>	<b>Zysk (strata) z działalności operacyjnej (C + D - E)</b>	<b>2 870 866,30</b>	<b>8 035 719,22</b>
<b>G.</b>	<b>Przychody finansowe</b>	<b>426 627,42</b>	<b>437 209,59</b>
G.I.	Dywidendy i udziały w zyskach	0,00	0,00
G.II.	Odsetki	395 528,21	430 343,48
G.III.	Inne	31 099,21	6 866,11
<b>H.</b>	<b>Koszty finansowe</b>	<b>458 798,65</b>	<b>785 516,31</b>
H.I.	Odsetki	425 774,89	714 648,81
H.II.	Inne	33 023,76	70 867,50
<b>I.</b>	<b>Zysk (strata) brutto (F+G-H)</b>	<b>2 838 695,07</b>	<b>7 687 412,50</b>
<b>J.</b>	<b>Podatek dochodowy</b>	<b>0,00</b>	<b>0,00</b>
<b>K.</b>	<b>Pozostałe obowiązkowe zmniejszenia zysku (zwiększenia straty)</b>	<b>0,00</b>	<b>0,00</b>
<b>L.</b>	<b>Zysk (strata) netto (I-J-K)</b>	<b>2 838 695,07</b>	<b>7 687 412,50</b>

Magdalena Mendrok  
główny księgowy

2024-04-30  
rok, miesiąc, dzień


Józef Kazimierz Caputa  
kierownik jednostki



Magdalena Mendrok  
główny księgowy

2024-04-30  
rok, miesiąc, dzień

Józef Kazimierz Caputa  
kierownik jednostki

Nazwa i adres jednostki sprawozdawczej  <b>Gmina Buczkowice</b>  ul.Lipowska 730 43-374 BUCZKOWICE	<b>Zestawienie zmian w funduszu jednostki</b>	Adresat:  Regionalna Izba Obrachunkowa w Katowicach	
Numer identyfikacyjny REGON  <b>072182249</b>		<b>sporządzone na dzień 31-12-2023 r.</b>	Wysłać bez pisma przewodniego <b>6BFE027460DBD136</b> 
			<b>Stan na koniec roku poprzedniego</b>
<b>I. Fundusz jednostki na początek okresu (BO)</b>	96 460 094,54	99 867 609,28	
I.1. Zwiększenie funduszu (z tytułu)	118 739 804,27	126 701 365,37	
I.1.1. Zysk bilansowy za rok ubiegły	47 922 702,75	43 921 832,45	
I.1.2. Zrealizowane wydatki budżetowe	64 600 036,45	68 834 942,78	
I.1.3. Zrealizowane płatności ze środków europejskich	0,00	0,00	
I.1.4. Środki na inwestycje	4 302 061,27	12 227 558,98	
I.1.5. Aktualizacja wyceny środków trwałych	0,00	0,00	
I.1.6. Nieodpłatnie otrzymane środki trwałe i środki trwałe w budowie oraz wartości niematerialne i prawne	1 098 395,18	1 717 031,16	
I.1.7. Aktywa przejęte od zlikwidowanych lub połączonych jednostek	0,00	0,00	
I.1.8. Aktywa otrzymane w ramach centralnego zaopatrzenia	0,00	0,00	
I.1.9. Pozostałe odpisy z wyniku finansowego za rok bieżący	0,00	0,00	
I.1.10. Inne zwiększenia	816 608,62	0,00	
I.2. Zmniejszenia funduszu jednostki (z tytułu)	115 332 289,53	122 886 916,12	
I.2.1. Strata za rok ubiegły	39 799 819,07	41 083 137,38	
I.2.2. Zrealizowane dochody budżetowe	64 516 846,16	63 501 590,17	
I.2.3. Rozliczenie wyniku finansowego i środków obrotowych za rok ubiegły	0,00	0,00	
I.2.4. Dotacje i środki na inwestycje	8 915 973,58	16 906 738,98	
I.2.5. Aktualizacja środków trwałych	0,00	0,00	
I.2.6. Wartość sprzedanych i nieodpłatnie przekazanych środków trwałych i środków trwałych w budowie oraz wartości niematerialnych i prawnych	1 204 785,26	705 147,41	
I.2.7. Pasywa przejęte od zlikwidowanych lub połączonych jednostek	0,00	0,00	
I.2.8. Aktywa przekazane w ramach centralnego zaopatrzenia	0,00	0,00	
I.2.9. Inne zmniejszenia	894 865,46	690 302,18	
<b>II. Fundusz jednostki na koniec okresu (BZ)</b>	99 867 609,28	103 682 058,53	

Magdalena Mendrok  
główny księgowy

2024-04-30  
rok, miesiąc, dzień

Józef Kazimierz Caputa  
kierownik jednostki

<b>III.</b>	<b>Wynik finansowy netto za rok bieżący (+,-)</b>	2 838 695,07	7 687 412,50
III.1.	zysk netto (+)	43 921 832,45	42 363 799,79
III.2.	strata netto (-)	-41 083 137,38	-34 676 387,29
III.3.	nadwyżka środków obrotowych	0,00	0,00
<b>IV.</b>	<b>Fundusz (II+,-III)</b>	102 706 304,35	111 369 471,03

Magdalena Mendrok  
główny księgowy


2024-04-30  
rok, miesiąc, dzień

Józef Kazimierz Caputa  
kierownik jednostki

Magdalena Mendrok  
główny księgowy

2024-04-30  
rok, miesiąc, dzień

Józef Kazimierz Caputa  
kierownik jednostki

Nazwa i adres jednostki sprawozdawczej  Gmina Buczkowice  ul.Lipowska 730 43-374 BUCZKOWICE	<p style="text-align: center;"><b>Wyciąg z danych zawartych w załączniku 'Informacja dodatkowa'</b></p> <p style="text-align: center;">sporządzony na dzień: <b>31-12-2023 r.</b></p>	Adresat:  Regionalna Izba Obrachunkowa w Katowicach
Numer identyfikacyjny REGON  <b>072182249</b>		<p style="text-align: center;"><b>7F0C932927980572</b></p> 

II.	Dodatkowe informacje i objaśnienia obejmują w szczególności:	
	Wyszczególnienie	Kwota
1.7.	Kwota odpisu aktualizującego należności finansowe z tytułu pożyczek udzielonych ze środków budżetu JST utworzonego na podstawie art. 35b ust. 1 ustawy o rachunkowości - ujęta w poz. 1.7 Informacji dodatkowej	0,00
1.10.	kwotę zobowiązań w sytuacji gdy jednostka kwalifikuje umowy leasingu zgodnie z przepisami podatkowymi (leasing operacyjny), a według przepisów o rachunkowości byłby to leasing finansowy lub zwrotny z podziałem na kwotę zobowiązań z tytułu leasingu finansowego lub leasingu zwrotnego	0,00
1.10.1.	Łączna kwota zobowiązań z tytułu leasingu finansowego wykazana w pozycji 1.10	0,00
1.10.2.	Łączna kwota zobowiązań z tytułu leasingu zwrotnego wykazana w pozycji 1.10	0,00
1.12.	łączną kwotę zobowiązań warunkowych, w tym również udzielonych przez jednostkę gwarancji i poręczeń, także wekslowych, niewykazanych w bilansie, ze wskazaniem zobowiązań zabezpieczonych na majątku jednostki oraz charakteru i formy tych zabezpieczeń	0,00

Potwierdzenie za zgodność z danymi w Informacji dodatkowej

Magdalena Mendrok  
(główny księgowy)

2024.04.30  
rok mies. dzień

Józef Kazimierz Caputa  
(kierownik jednostki)

**Wyciąg z danych zawartych w załączniku 'Informacja dodatkowa'**

Symbol	Wyszczególnienie	Uwaga JST
--------	------------------	-----------

Potwierdzenie za zgodność z danymi w Informacji dodatkowej

Magdalena Mendrok  
\_\_\_\_\_  
(główny księgowy)

2024.04.30  
\_\_\_\_\_  
rok mies. dzień

Józef Kazimierz Caputa  
\_\_\_\_\_  
(kierownik jednostki)

## INFORMACJA DODATKOWA

<b>I.</b>	<b>Wprowadzenie do sprawozdania finansowego, obejmuje w szczególności:</b>
1.	
1.1	nazwę jednostki
	<b>Gmina Buczkowice</b>
1.2	siedzibę jednostki
	<b>43-374 Buczkowice, ul. Lipowska 730</b>
1.3	adres jednostki
	<b>43-374 Buczkowice, ul. Lipowska 730</b>
1.4	podstawowy przedmiot działalności jednostki
	<b>kierowanie podstawowymi rodzajami działalności publicznej</b>
2.	wskazanie okresu objętego sprawozdaniem
	<b>01.01.2023r. – 31.12.2023r.</b>
3.	wskazanie, że sprawozdanie finansowe zawiera dane łączne, jeżeli w skład jednostki nadrzędnej lub jednostki samorządu terytorialnego wchodzi jednostki sporządzające samodzielne sprawozdania finansowe
	<b>ŁĄCZNE JEDNOSTKI SAMORZĄDU TERYTORIALNEGO ORAZ OSIEM JEDNOSTEK ORGANIZACYJNYCH</b> (jednostki sporządzające samodzielnie sprawozdania finansowe to: Urząd Gminy Buczkowice, Gminny Ośrodek Pomocy Społecznej w Buczkowicach, Centrum Usług Wspólnych w Buczkowicach, Szkoła Podstawowa w Buczkowicach, Szkoła Podstawowa w Zespole Szkolno-Przedszkolnym w Godziszce, Szkoła Podstawowa w Rybarzowicach, Szkoła Podstawowa w Kalnej, Przedszkole Publiczne „Bajka” w Buczkowicach, Przedszkole Publiczne w Rybarzowicach).
4.	omówienie przyjętych zasad (polityki) rachunkowości, w tym metod wyceny aktywów i pasywów (także amortyzacji)
	Zarządzenia Kierowników Jednostek w sprawie: zasad (polityki) rachunkowości oraz rozporządzenie w sprawie rachunkowości z 13.IX.2017 r. Metoda liniowa jest stosowana do amortyzacji wszystkich środków trwałych oraz wartości niematerialnych i prawnych. Aktywa i pasywa wyceniane są przy uwzględnieniu nadrzędnych zasad rachunkowości w sposób przewidziany ustawą o rachunkowości.
5.	inne informacje - brak
<b>II.</b>	<b>Dodatkowe informacje i objaśnienia obejmują w szczególności:</b>
1.	
1.1.	szczegółowy zakres zmian wartości grup rodzajowych środków trwałych, wartości niematerialnych i prawnych, zawierający stan tych aktywów na początek roku obrotowego, zwiększenia i zmniejszenia z tytułu: aktualizacji wartości, nabycia, rozchodu, przemieszczenia wewnętrznego oraz stan końcowy, a dla majątku amortyzowanego – podobne przedstawienie stanów i tytułów zmian dotychczasowej amortyzacji lub umorzenia

Główne składniki aktywów trwałych

Lp.	Nazwa grupy rodzajowej składnika aktywów według układu w bilansie	Wartość początkowa – stan na początek roku obrotowego	Zwiększenie wartości początkowej			Ogółem zwiększenie wartości początkowej (4 + 5 + 6)	Zmniejszenie wartości początkowej			Ogółem zmniejszenie wartości początkowej (8 + 9 + 10)	Wartość początkowa – stan na koniec roku obrotowego (3 + 7 – 11)
			aktualizacja	przychody	przebieżenie		zbycie	likwidacja	inne		
1	2	3	4	5	6	7	8	9	10	11	12
1.1	Licencje na użytkowanie programów komputerowych	662 476,50	0,00	64 934,41	0,00	64 934,41	0,00	0,00	0,00	0,00	727 410,91
1.2	Pozostałe wartości niematerialne i prawne	0,00	0,00	0,00	0,00	0,00	0,00	0,00	0,00	0,00	0,00
I	Razem wartości niematerialne i prawne	662 476,50	0,00	64 934,41	0,00	64 934,41	0,00	0,00	0,00	0,00	727 410,91
2.1	Grunty	5 957 714,27	0,00	1 354 133,50	0,00	1 354 133,50	0,00	0,00	0,00	0,00	7 311 847,77
2.1.1	Grunty stanowiące własność jest przekazane w użytkowanie wieczyste innym podmiotom	50 333,10	0,00	0,00	0,00	0,00	0,00	0,00	0,00	0,00	50 333,10
2.2	Budynki, lokale i obiekty inżynierii lądowej i wodnej	145 329 675,49	0,00	14 508 047,33	0,00	14 508 047,33	0,00	0,00	1 728 889,28	1 728 889,28	158 108 833,54
2.3	Środki transportu	104 826,00	0,00	0,00	0,00	0,00	0,00	0,00	0,00	0,00	104 826,00
2.4	Inne Środki trwałe	1 495 274,94	509,39	314 469,59	0,00	314 978,98	0,00	0,00	0,00	0,00	1 810 253,92
2.	Razem środki trwałe	152 887 490,70	509,39	16 176 650,42	0,00	16 177 159,81	0,00	0,00	1 728 889,28	1 728 889,28	167 335 761,23
3.	Środki trwałe w budowie (inwestycje)	585 949,49	0,00	64 845,11	0,00	64 845,11	0,00	0,00	62 912,74	62 912,74	587 881,86
4.	Zaliczki na środki trwałe w budowie (inwestycje)	0,00	0,00	0,00	0,00	0,00	0,00	0,00	0,00	0,00	0,00
II.	Razem rzeczowe aktywa trwałe (2+3+4)	153 473 440,19	509,39	16 241 495,53	0,00	16 242 004,92	0,00	0,00	1 791 802,02	1 791 802,02	167 923 643,09



Umorzenie – stan na początek roku obrotowego	Zwiększenia w ciągu roku obrotowego			Ogółem zwiększenie umorzenia (14 + 15 + 16)	Zmniejszenie umorzenia	Umorzenie – stan na koniec roku obrotowego (13 + 17 – 18)	Wartość netto składników aktywów	
	aktualizacja	amortyzacja za rok obrotowy	inne				stan na początek roku obrotowego (3 – 13)	stan na koniec roku obrotowego (12 – 19)
13	14	15	16	17	18	19	20	21
662 476,50	0,00	0,00	0,00	0,00	0,00	662 476,50	0,00	64 934,41
0,00	0,00	0,00	0,00	0,00	0,00	0,00	0,00	0,00
662 476,50	0,00	0,00	0,00	0,00	0,00	662 476,50	0,00	64 934,41
0,00	0,00	0,00	0,00	0,00	0,00	0,00	5 957 714,27	7 311 847,77
0,00	0,00	0,00	0,00	0,00	0,00	0,00	50 333,10	50 333,10
52 171 884,95	0,00	5 678 030,53	0,00	5 678 030,53	382 936,06	57 466 979,42	93 157 790,54	100 641 854,12
104 826,00	0,00	0,00	0,00	0,00	0,00	104 826,00	0,00	0,00
1 237 854,88	509,39	80 092,33	0,00	80 601,72	403,31	1 318 053,29	257 420,06	492 200,63
53 514 565,83	509,39	5 758 122,86	0,00	5 758 632,25	383 339,37	58 889 858,71	99 372 924,87	108 445 902,52
0,00	0,00	0,00	0,00	0,00	0,00	0,00	585 949,49	587 881,86
0,00	0,00	0,00	0,00	0,00	0,00	0,00	0,00	0,00
53 514 565,83	509,39	5 758 122,86	0,00	5 758 632,25	383 339,37	58 889 858,71	99 958 874,36	109 033 784,38

1.2. aktualną wartość rynkową środków trwałych, w tym dóbr kultury – o ile jednostka dysponuje takimi informacjami - nie dotyczy

1.3. kwotę dokonanych w trakcie roku obrotowego odpisów aktualizujących wartość aktywów trwałych odrębnie dla długoterminowych aktywów niefinansowych oraz długoterminowych aktywów finansowych – nie dotyczy

1.4. wartość gruntów użytkowanych wieczysto – nie dotyczy

1.5. wartość nieamortyzowanych lub nieumarzanych przez jednostkę środków trwałych, używanych na podstawie umów najmu, dzierżawy i innych umów, w tym z tytułu umów leasingu

### Środki trwałe nieamortyzowane lub nieumarzane

Lp.	Wyszczególnienie	Stan na początek roku obrotowego	Zmiany w trakcie roku obrotowego		Stan na koniec roku obrotowego (3 + 4 – 5)
			zwiększenia	zmniejszenia	
1	2	3	4	5	6
1.	Grunty (Ścieżka rowerowa)	642 481,20	0,00	0,00	642 481,20
2.	Budynki, lokale i obiekty inżynierii lądowej i wodnej				
3.	Urządzenia techniczne i maszyny				
4.	Środki transportu				
5.	Inne środki trwałe				

1.6. liczbę oraz wartość posiadanych papierów wartościowych, w tym akcji i udziałów oraz dłużnych papierów wartościowych

### Posiadane papiery wartościowe

Lp.	Wyszczególnienie	Liczba	Stan na początek roku obrotowego	Zwiększenia	Zmniejszenia	Stan na koniec roku obrotowego
1.	Akcje i udziały	143 571*	2 451 360,00	-	70 867,50	2 380 492,50
2.	Dłużne papiery wartościowe					

\* stan na koniec roku:

- 1 836 udziałów Ekoład sp. z o.o. Wilkowice na wartość 183 600 ,00 złotych,
- 141 735 akcji AQUA S.A. na wartość rynkową 2 168 545,50 złotych.

1.7. dane o odpisach aktualizujących wartość należności, ze wskazaniem stanu na początek roku obrotowego, zwiększeniach, wykorzystaniu, rozwiązaniu i stanie na koniec roku obrotowego, z uwzględnieniem należności finansowych jednostek samorządu terytorialnego (stan pożyczek zagrożonych)

### Informacje o odpisach aktualizujących wartość należności

Lp.	Grupa należności	Stan na początek roku obrotowego	Zmiany stanu odpisów w ciągu roku obrotowego			Stan na koniec roku obrotowego
			zwiększenia	wykorzystanie	rozwiązanie	
1	2	3	4	5	6	7
1.	Pozostałe należności	3 535 113,36	450 026,30	0,00	157 192,20	3 827 947,46

1.8. dane o stanie rezerw według celu ich utworzenia na początek roku obrotowego, zwiększeniach, wykorzystaniu, rozwiązaniu i stanie końcowym – nie dotyczy

1.9.	podział zobowiązań długoterminowych według pozycji bilansu o pozostałym od dnia bilansowego, przewidywanym umową lub wynikającym z innego tytułu prawnego, okresie spłaty:				
a)	powyżej 1 roku do 3 lat				
b)	powyżej 3 do 5 lat				
c)	powyżej 5 lat				
<b>Zobowiązania według okresów wymagalności</b>					
Lp.	Zobowiązania	Okres wymagalności			Razem
		powyżej 1 roku do 3 lat	powyżej 3 lat do 5 lat	powyżej 5 lat	
		stan na			
		BZ	BZ	BZ	
	a) kredyty i pożyczki b) z tytułu emisji dłużnych papierów wartościowych c) inne zobowiązania finansowe (wekslowe) d) zobowiązania wobec budżetów e) z tytułu ubezpieczeń i innych świadczeń f) z tytułu wynagrodzeń g) pozostałe	1 616 312,00	1 441 704,00	2 328 697,53	5 386 713,53
	<b>Razem</b>	<b>1 616 312,00</b>	<b>1 441 704,00</b>	<b>2 328 697,53</b>	<b>5 386 713,53</b>
1.10.	kwotę zobowiązań w sytuacji gdy jednostka kwalifikuje umowy leasingu zgodnie z przepisami podatkowymi (leasing operacyjny), a według przepisów o rachunkowości byłby to leasing finansowy lub zwrotny z podziałem na kwotę zobowiązań z tytułu leasingu finansowego lub leasingu zwrotnego – nie dotyczy				
1.11.	łącną kwotę zobowiązań zabezpieczonych na majątku jednostki ze wskazaniem charakteru i formy tych zabezpieczeń - brak				
1.12.	łącną kwotę zobowiązań warunkowych, w tym również udzielonych przez jednostkę gwarancji i poręczeń, także wekslowych, niewykazanych w bilansie, ze wskazaniem zobowiązań zabezpieczonych na majątku jednostki oraz charakteru i formy tych zabezpieczeń - brak				
1.13.	wykaz istotnych pozycji czynnych i biernych rozliczeń międzyokresowych, w tym kwotę czynnych rozliczeń międzyokresowych kosztów stanowiących różnicę między wartością otrzymanych finansowych składników aktywów a zobowiązaniem zapłaty za nie - brak				

1.14. łączną kwotę otrzymanych przez jednostkę gwarancji i poręczeń niewykazanych w bilansie

**Otrzymane gwarancje i poręczenia**

Lp.	Wyszczególnienie	Kwota	Dodatkowe informacje
1.	Otrzymane gwarancje	1 785 516,04	gwarancje ubezpieczeniowe należytego wykonania kontraktu oraz właściwego usunięcia wad i usterek wykonanych robót
2.	Otrzymane poręczenia		
3.	<b>Ogółem:</b>	<b>1 785 516,04</b>	

1.15. kwotę wypłaconych środków pieniężnych na świadczenia pracownicze

**Wypłacone świadczenia pracownicze**

Lp.	Wyszczególnienie	Kwota	Dodatkowe informacje
1.	Odprawy emerytalne i rentowe	191 584,99	
2.	Nagrody jubileuszowe	407 939,55	
3.	Inne	863 610,07	Dodatek wiejski dla nauczycieli, zapomogi zdrowotne dla nauczycieli, dofinansowanie do zakupu okularów korekcyjnych, ekwiwalent za odzież ochronną i pranie, ekwiwalent za urlop.
4.	<b>Ogółem:</b>	<b>1 463 134,61</b>	

1.16. inne informacje

-

2.

2.1. wysokość odpisów aktualizujących wartość zapasów – nie dotyczy

2.2. koszt wytworzenia środków trwałych w budowie, w tym odsetki oraz różnice kursowe, które powiększyły koszt wytworzenia środków trwałych w budowie w roku obrotowym

**Koszt wytworzenia środków trwałych w budowie**

Lp.	Wyszczególnienie	Kwota	Dodatkowe informacje
1.	Koszt wytworzenia środków trwałych w budowie, w tym: - odsetki, które powiększyły ten koszt w roku obrotowym - różnice kursowe, które powiększyły ten koszt w roku obrotowym	14 352 603,27 0,00 0,00	

2.3. kwotę i charakter poszczególnych pozycji przychodów lub kosztów o nadzwyczajnej wartości lub które wystąpiły incydentalnie

**Przychody/koszty o nadzwyczajnej wartości lub które wystąpiły incydentalnie**

Lp.	Wyszczególnienie	Kwota	Dodatkowe informacje
1.	Przychody: - o nadzwyczajnej wartości, -które wystąpiły incydentalnie	235 763,87	Wpłaty mieszkańców tytułem udziału w kosztach inwestycji, wypłacone odszkodowanie.
2.	Koszty: - o nadzwyczajnej wartości, -które wystąpiły incydentalnie		

2.4. informację o kwocie należności z tytułu podatków realizowanych przez organy podatkowe podległe ministrowi właściwemu do spraw finansów publicznych wykazywanych w sprawozdaniu z wykonania planu dochodów budżetowych – brak

2.5. inne informacje

Podaje się inne informacje mające istotny wpływ na sporządzone sprawozdanie finansowe (wyłączenia).  
W rachunku zysków i strat jednostki wyłączenia dotyczą następujących pozycji: poz. A.VI. Przychody z tytułu dochodów budżetowych kwota 29 136,01 złotych, poz. B.III. Usługi obce kwota 14 476,01 złotych, poz. B.IX. Inne świadczenia finansowane z budżetu kwota 14 660,00 złotych.

3. Inne informacje niż wymienione powyżej, jeżeli mogłyby w istotny sposób wpłynąć na ocenę sytuacji majątkowej i finansowej oraz wynik finansowy jednostki

- Informacje o przeciętnym w roku obrotowym zatrudnieniu, z podziałem na grupy zawodowe

**Stan i struktura zatrudnienia w roku obrotowym**

Lp.	Wyszczególnienie	Przeciętne zatrudnienie
1.	Pracownicy umysłowi	59,55
2.	Nauczyciele	162,57
3.	Pracownicy na stanowiskach robotniczych	83,42
4.	Uczniowie	0
5.	Osoby przebywające na urloпах bezpłatnych i wychowawczych	0
6.	Ogółem	305,54

(główny księgowy)  
Skarbnik Gminy  
Magdalena Mendrok

(rok, miesiąc, dzień)  
2024-04-30

(kierownik jednostki)  
Wójt Gminy  
Józef Caputa