

Protokół
z II sesji Rady Gminy Buczkowice,
która odbyła się 29 maja 2024 r.

Obecni na sesji:

- 13 radnych Rady Gminy Buczkowice: Stefania Byrdy, Jerzy Jakubiec, Monika Knapiek-Skrok, Barbara Magiera-Sadlik, Walery Majcherczyk, Mieczysław Moczek, Stanisław Sowa, Jan Świerczek, Zdzisław Świerczek, Piotr Tłałka, Michał Wandzel, Magdalena Wrona, Roman Wrona,
- sołtys sołectwa Buczkowice, Pan Henryk Knapiek,
- sołtys sołectwa Rybarzowice, Pan Kazimierz Sadlik,
- sołtys sołectwa Kalna, Pan Wiesław Gąsiorek,
- przewodniczący Rady Sołeckiej Buczkowic, Pan Zbigniew Majcherczyk,
- Pan Adam Caputa, Radny Rady Powiatu Bielskiego,
- Pani Helena Byrdy-Przybyła, Radna Rady Powiatu Bielskiego,
- Wójt Gminy Buczkowice, Pan Jerzy Kanik,
- Skarbnik Gminy, Pani Magdalena Mendrok,
- Sekretarz Gminy, Pani Agata Artemska,
- Pani Kornelia Maga-Caputa, świadcząca obsługę prawną Urzędu Gminy,
- Ewa Matera – starszy inspektor w Urzędzie Gminy Buczkowice.

Porządek obrad:

1. Otwarcie II sesji Rady Gminy Buczkowice i stwierdzenie prawomocności obrad.
2. Wystąpienia gości.
3. Rozpatrzenie projektów uchwał i podjęcie uchwał w sprawach:
 - 1) przystąpienia do sporządzania planu ogólnego gminy Buczkowice,
 - 2) szczegółowych zasad ponoszenia odpłatności za pobyt w ośrodkach wsparcia i mieszkaniach treningowych lub wspomaganych,
 - 3) powołania Rady Społecznej Samodzielnego Publicznego Zakładu Opieki Zdrowotnej „Gminny Ośrodek Zdrowia w Buczkowicach”,
 - 4) zmiany Wieloletniej Prognozy Finansowej gminy Buczkowice,
 - 5) zmiany budżetu gminy Buczkowice na rok 2024.
4. Przedstawienie oceny zasobów pomocy społecznej w gminie Buczkowice za rok 2023.
5. Przyjęcie protokołu z I sesji Rady Gminy Buczkowice.
6. Sprawy bieżące, wolne wnioski.
7. Zamknięcie II sesji Rady Gminy Buczkowice.

Głosowania jawne podczas sesji przeprowadzane są za pomocą systemu umożliwiającego sporządzenie i utrwalenie imiennego wykazu głosowań. Protokoły tych głosowań stanowią załączniki do protokołu.

Ad 1. Otwarcie II sesji Rady Gminy Buczkowice i stwierdzenie prawomocności obrad.

Przewodniczący Rady Gminy, Radny Mieczysław Moczek otworzył II sesję IX kadencji Rady Gminy Buczkowice, stwierdził prawomocność obrad – na sali posiedzeń obecnych było 13 radnych – i przedstawił informację dotyczącą transmisji i retransmisji sesji Rady Gminy, a także związanego z tym przetwarzania wizerunku i zakazu używania danych osobowych.

Następnie Pan Przewodniczący poinformował, że w 10 maja wpłynęło do niego zgłoszenie o utworzeniu Klubu Radnych PRZYSZŁOŚĆ GMINY, w skład którego wchodzi: Michał Wandzel - jako przewodniczący - oraz Izabela Lalik i Piotr Tłałka – i zapytał czy w związku z faktem, że w skład Komisji Rewizyjnej nie wchodzi żaden z radnych należących do klubu, będzie on wskazywał przedstawiciela do tej komisji.

Radny Wandzel odpowiedział przecząco.

Wójt Gminy złożył wniosek o zmianę porządku obrad poprzez wprowadzenie w punkcie 3. *Rozpatrzenie projektów uchwał i podjęcie uchwał w sprawach kolejnych podpunktów, dotyczących projektów uchwał w sprawach:*

- 6) uchylenia uchwały dotyczącej określenia wysokości i zasad wypłaty diet przysługujących radnym Gminy Buczkowice i sołtysom oraz zwrotu kosztów podróży służbowych przysługujących radnym,
- 7) ustalenia zasad, na jakich radnym Rady Gminy Buczkowice przysługują diety i zwrot kosztów podróży służbowych oraz ustanowienia zasad, na jakich sołtysom sołectw gminy Buczkowice będą przysługiwały diety,
- 8) planów pracy komisji stałych Rady Gminy Buczkowice na rok 2024.

Innych wniosków nie zgłoszono.

Przewodniczący Rady poddał pod głosowanie wniosek Wójta.

W wyniku głosowania Rada Gminy przyjęła wniosek Wójta – głosowało 13 radnych, w tym 13 za.

Przewodniczący Rady poddał pod głosowanie przyjęcie zmienionego porządku obrad.

W wyniku głosowania Rada Gminy przyjęła zmieniony porządek obrad – głosowało 13 radnych, w tym 13 za.

Ad 2. Wystąpienia gości.

Pan Adam Caputa, Radny Rady Powiatu Bielskiego pogratulował radnym i Wójtowi Gminy wyboru oraz poinformował o ukonstytuowaniu się Rady Powiatu i zaprosił do współpracy – szczególnie w zakresie pełnionych przez niego funkcji (przewodniczący komisji porządku

publicznego, członek komisji bezpieczeństwa, przewodniczący klubu radnych Rodzina, Prawo, Wspólnota).

Wójt Gminy podziękował za złożoną deklarację i przybliżył radnym kwestie dotyczące współpracy z powiatem, przede wszystkim w odniesieniu do dróg i chodników, a także wsparcia udzielanego przez powiat jednostkom OSP.

Pan Zbigniew Majcherczyk, Przewodniczący Rady Sołeckiej Buczkowic pogratulował radnym i Wójtowi wyboru, zwracając uwagę na upływ czasu i związane z nim zmiany, oraz poprosił o wykoszenie ronda na ul. Bielskiej przy obwodnicy Buczkowic.

Przewodniczący Rady wyraził szacunek dla radnych poprzednich kadencji i przekazał, że rondo na drodze wojewódzkiej było już przedmiotem wielu interwencji.

Wójt Gminy zadeklarował ponowne przekazanie prośby o wykoszenie tego ronda oraz ronda i jego okolic w Rybarzowicach.

Ad 3. Rozpatrywanie projektów uchwał i podejmowanie uchwał (wykaz podjętych uchwał zał. do protokołu).

Ad 3.1. Projekt uchwały w sprawie przystąpienia do sporządzania planu ogólnego gminy Buczkowice.

Wójt Gminy przedstawił projekt uchwały.

Radny Świerczek przytoczył pozytywną opinię z posiedzenia Komisji Budżetu i Spraw Komunalnych.

Wobec braku zgłoszeń **Przewodniczący Rady Gminy** poddał projekt uchwały pod głosowanie.

W wyniku głosowania Rada Gminy podjęła uchwałę – głosowało 13 radnych, w tym 13 za.

Ad 3.2. Projekt uchwały w sprawie szczegółowych zasad ponoszenia odpłatności za pobyt w ośrodkach wsparcia i mieszkaniach treningowych lub wspomaganych.

Sekretarz Gminy przedstawiła projekt uchwały.

Radna Byrdy przytoczyła pozytywną opinię z posiedzenia Komisji Oświaty, Zdrowia, Kultury oraz Sportu i Spraw Społecznych.

Wójt Gminy, odpowiadając na pytania zgłoszone podczas posiedzenia Komisji, poinformował, że takie mieszkania nie stanowią zasobu powiatu, jeżeli pojawi się potrzeba będziemy szukać ich w większych miastach.

Wobec braku zgłoszeń **Przewodniczący Rady Gminy** poddał projekt uchwały pod głosowanie.

W wyniku głosowania Rada Gminy podjęła uchwałę – głosowało 13 radnych, w tym 13 za.

Ad 3.3. Projekt uchwały w sprawie powołania Rady Społecznej Samodzielnego Publicznego Zakładu Opieki Zdrowotnej „Gminny Ośrodek Zdrowia w Buczkowicach”.

Wójt Gminy przedstawił projekt uchwały uzupełniony o nazwiska osób wytypowanych do składu Rady podczas posiedzenia Komisji oraz termin pierwszego posiedzenia (zał. do protokołu).

Radna Byrdy przytoczyła pozytywną opinię z posiedzenia Komisji Oświaty, Zdrowia, Kultury oraz Sportu i Spraw Społecznych.

Przewodniczący Rady Gminy poinformował, że z uwagi na zgłoszoną podczas posiedzenia Komisji chęć pracy w tej Radzie większej liczby osób, w niedalekiej przyszłości zostanie uchwalona zmiana statutu zwiększająca liczebność Rady, a następnie powiększony będzie jej skład.

Wobec braku zgłoszeń **Przewodniczący Rady Gminy** poddał projekt uchwały pod głosowanie.

W wyniku głosowania Rada Gminy podjęła uchwałę – głosowało 13 radnych, w tym 9 za, 4 wstrzymało się od głosu.

Ad 3.4. Projekt uchwały w sprawie zmiany Wieloletniej Prognozy Finansowej gminy Buczkowice.

Skarbnik Gminy przedstawiła projekt uchwały (autopoprawka zał. do protokołu).

Radny Świerczek przytoczył pozytywną opinię z posiedzenia Komisji Budżetu i Spraw Komunalnych.

Wobec braku zgłoszeń **Przewodniczący Rady Gminy** poddał projekt uchwały pod głosowanie.

W wyniku głosowania Rada Gminy podjęła uchwałę – głosowało 13 radnych, w tym 13 za.

Ad 3.5. Projekt uchwały w sprawie zmiany budżetu gminy Buczkowice na rok 2024.

Skarbnik Gminy przedstawiła projekt uchwały (autopoprawka zał. do protokołu).

Radny Świerczek przytoczył pozytywną opinię z posiedzenia Komisji Budżetu i Spraw Komunalnych.

Wobec braku zgłoszeń **Przewodniczący Rady Gminy** poddał projekt uchwały pod głosowanie.

W wyniku głosowania Rada Gminy podjęła uchwałę – głosowało 13 radnych, w tym 13 za.

Ad 3.6. Projekt uchwały w sprawie uchylenia uchwały dotyczącej określenia wysokości i zasad wypłaty diet przysługujących radnym Gminy Buczkowice i softysom oraz zwrotu kosztów podróży służbowych przysługujących radnym.

Sekretarz Gminy przedstawiła projekt uchwały.

Radny Świerczek przytoczył pozytywną opinię z posiedzenia Komisji Budżetu i Spraw Komunalnych.

Wobec braku zgłoszeń **Przewodniczący Rady Gminy** poddał projekt uchwały pod głosowanie.

W wyniku głosowania Rada Gminy podjęła uchwałę – głosowało 13 radnych, w tym 13 za.

Ad 3.7. Projekt uchwały w sprawie ustalenia zasad, na jakich radnym Rady Gminy Buczkowice przysługują diety i zwrot kosztów podróży służbowych oraz ustanowienia zasad, na jakich sołtysom sołectw gminy Buczkowice będą przysługiwały diety.

Wójt Gminy przedstawił projekt uchwały, informując o autopoprawce w § 4 ust. 2 (zał. do protokołu).

Radny Świerczek przytoczył pozytywną opinię z posiedzenia Komisji Budżetu i Spraw Komunalnych.

Wobec braku zgłoszeń **Przewodniczący Rady Gminy** poddał projekt uchwały pod głosowanie.

W wyniku głosowania Rada Gminy podjęła uchwałę – głosowało 13 radnych, w tym 13 za.

Ad 3.8. Projekt uchwały w sprawie planów pracy komisji stałych Rady Gminy Buczkowice na rok 2024 (projekt uchwały zał. to protokołu).

Radna Byrda przedstawiła projekt uchwały w zakresie planu pracy Komisji Oświaty, Zdrowia, Kultury oraz Sportu i Spraw Społecznych.

Radny Jan Świerczek przedstawił projekt uchwały w zakresie planu pracy Komisji Budżetu i Spraw Komunalnych.

Radny Zdzisław Świerczek przedstawił projekt uchwały w zakresie planu pracy Komisji Rewizyjnej oraz zapytał czy nie można wpisać do planu również kontroli realizacji wniosków rad sołeckich.

Wójt Gminy powiedział, że wnioski rad sołeckich dotyczą projektu budżetu na kolejny rok, niektóre są uwzględniane, inne nie, ponieważ ich realizacja zależy od możliwości finansowych – i zaproponował by pozostawić plan w dotychczasowym brzmieniu.

Radny Zdzisław Świerczek przychylił się do tej propozycji.

Wobec braku innych zgłoszeń **Przewodniczący Rady Gminy** poddał projekt uchwały pod głosowanie.

W wyniku głosowania Rada Gminy podjęła uchwałę – głosowało 13 radnych, w tym 13 za.

Ad 4. Przedstawienie oceny zasobów pomocy społecznej w gminie Buczkowice za rok 2023.

Wójt Gminy przedstawił ocenę zasobów (zał. do protokołu) i, odpowiadając na pytanie zgłoszone podczas posiedzenia Komisji Oświaty (...), przekazał, że w 2023 r. wnioski o dodatek osłonowy składane były do 30 kwietnia, wpłynęło 301 wniosków, przyznano 213 dodatków (wyplacono 201 na łączną kwotę 77 tys. zł), wydano 51 decyzji odmownych, 37 jest w trakcie rozpatrywania – termin wypłacenia to 30 czerwca (jesteśmy tutaj uzależnieni od środków przekazywanych przez urząd wojewódzki, który z kolei dostaje je z budżetu centralnego).

Do przedstawionych informacji nie wniesiono uwag.

Przewodniczący Rady Gminy zarządził przerwę w obradach. Przerwa trwała od godz. 16.08 do godz. 16.22.

Ad 5. Przyjęcie protokołu z I sesji Rady Gminy Buczkowice.

Przewodniczący Rady powiedział, że protokół był wyłożony i zapytał czy radni zgłaszają do niego uwagi.

Radna Knapiek-Skrok zapytała czy protokół był radnym przesłany w wersji elektronicznej.

Wójt Gminy powiedział, że nie było takiej praktyki, jednak jeżeli radni wnoszą o przekazywanie protokołu wcześniej nie widzi przeciwwskazań i będzie to praktykowane.

Pani Matera zapytała czy ma on być zamieszczany w panelu w materiałach z sesji, której dotyczy.

Pani Knapiek-Skrok poprosiła by umieszczać go w materiałach sesji, na której będzie przyjmowany.

Wójt Gminy zapytał czy protokoły z komisji radni chcą mieć udostępniane w taki sam sposób.

Radna Knapiek-Skrok odpowiedziała twierdząco.

Radna Wrona powiedziała, że skoro protokół ma być przegłosowany chcieliby się z nim zapoznać.

Członkowie klubu radnych Nowa Strategia Rozwoju rozpoczęli zapoznawanie się z protokołem, a Przewodniczący Rady Gminy przywitał Radną Rady Powiatu Bielskiego, Panią Helenę Byrdy-Przybyłą.

Pani Byrdy-Przybyła pogratulowała obecnym wyborcu oraz przekazała, że w Radzie Powiatu pracuje w trzech komisjach – budżetu i finansów, promocji, turystyki i sportu oraz zdrowia i polityki społecznej, gdzie jest przewodniczącą – oraz zadeklarowała słuzenie pomocą gdy będzie taka potrzeba.

Po zapoznaniu się z protokołem przez ww. radnych Przewodniczący Rady poddał go pod głosowanie.

W wyniku głosowania Rada Gminy przyjęła protokół – głosowało 12 radnych, w tym 12 „za”.
W głosowaniu nie brał udziału Radny Jerzy Jakubiec.

Ad 6. Sprawy bieżące, wolne wnioski.

Przewodniczący Rady Gminy przekazał, że w okresie międzysesyjnym wpłynęły do Wójta Gminy dwie interpelacje:

- Radnego Piotr Tłałki w sprawie zakupu i montażu monitoringu na cmentarzu komunalnym w Godziszce,
- Radnego Janusza Matlaka w sprawie montażu lustra na wyjeździe z ul. Wiklinowej na drogę powiatową w Rybarzowicach,

natomiast dzisiaj interpelację o przegląd placów zabaw oraz przycięcie gałęzi drzew na ul. Bratków i ul. Porzeczkowej w Rybarzowicach złożyła Radna Barbara Magiera-Sadlik.

Wójt Gminy poinformował, że:

- w panelu udostępniło radnym materiały, które będą przedmiotem czerwcowej sesji Rady Gminy:
 - sprawozdanie roczne z wykonania budżetu gminy Buczkowice za rok 2023,
 - sprawozdania z wykonania planu finansowego GBP, GOK i GOZ za rok 2023,
 - informację o stanie mienia gminy Buczkowice,
 - sprawozdanie finansowe gminy Buczkowice za rok 2023,
 - opinie RIO w sprawie sprawozdania rocznego i wniosku Komisji Rewizyjnej o udzielenie wójtowi Gminy absolutorium,
 - raport o stanie gminy Buczkowice za 2023 rok,
 - sprawozdanie z realizacji programu współpracy gminy Buczkowice z organizacjami pozarządowymi oraz innymi podmiotami prowadzącymi działalność pożytku publicznego w roku 2023,
 - raport z wykonania Gminnego Programu Profilaktyki i Rozwiązywania Problemów Alkoholowych oraz Przeciwdziałania Narkomanii w roku 2023 oraz efektów jego realizacji,
- przed pandemią był zwyczaj przedstawiania na Komisji Budżetu (...) wniosków z zebrań wiejskich I – w kontekście propozycji Radnego Zdzisława Świerczka – zaproponował by do tego powrócić.

Radny Zdzisław Świerczek poprosił aby czynić starania by w filii GOZ w Rybarzowicach, jak kiedyś, pracował jeden lekarz, i przedstawił problemy pacjentów związane z rejestracją na dany dzień.

Wójt Gminy powiedział, że trudno aktualnie znaleźć lekarzy do pracy w ośrodkach zdrowia, jednak zadeklarował przekazanie Kierownikowi GOZ tego wniosku na najbliższym posiedzeniu Rady Społecznej.

Radny Majcherczyk zapytał czy jesteśmy przygotowani do wykorzystania środków z KPO oraz zaproponował rozważanie możliwości wykorzystywania wód geotermalnych w gminie Buczkowice (gmina Jasienica pozyskała na te cele duże środki).

Wójt Gminy powiedział, że czekamy na pojawienie się informacji na co będzie można pozyskać środki i jesteśmy mocno ukierunkowani na energię „zieloną” – jeżeli chodzi o wody termalne nie jest w stanie dzisiaj odpowiedzieć jakie są u nas możliwości w tym zakresie (pozyskanie wód, budowa sieci).

Sekretarz Gminy powiedziała, że analiza dotycząca możliwości pozyskania tych wód była u nas wykonana ponad 20 lat temu – ustalono, że są one zbyt głęboko by można je było wykorzystać.

Radny Majcherczyk zwrócił uwagę na problemy z odbiorem energii wytworzonej przez urządzenia fotowoltaiczne i zaznaczył, że z tego co wie wody u nas są na podobnej głębokości co w gminie Jasienica.

Wójt Gminy zadeklarował rozeznanie szczegółów tej kwestii.

Radna Byrdy powiedziała, że podczas ostatniej wizyty w ośrodku zdrowia pytała skąd biorą się problemy z rejestracją u lekarza w GOZ w Rybarzowicach – wyjaśniono jej, że wynikają one wprowadzonych limitów dziennych przyjęć pacjentów – i zadeklarowała przedyskutowanie tej kwestii z Kierownikiem GOZ na najbliższej Radzie Społecznej.

Sołtys Rybarzowic przedstawił problemy związane z umawianiem wizyt domowych w GOZ.

Radna Knapiek-Skrok zaproponowała wystąpienie z pismem do NFZ o informację w kwestii zasad rejestracji pacjentów.

Wójt Gminy powiedział, że w czasie fal zachorowań problemy z rejestracją na dany dzień są w większości POZ-ów – i zadeklarował w pierwszej kolejności przedyskutowanie zgłoszonych spraw na posiedzeniu Rady Społecznej.

Radna Knapiek-Skrok zapytała jak wygląda w Urzędzie Gminy procedura przygotowywania wniosków o dofinansowanie.

Wójt Gminy powiedział, że jeżeli jesteśmy w stanie przygotowujemy wnioski sami, jeśli jest potrzeba korzystamy z pomocy zewnętrznej (np. przy dużej kanalizacji w 2010 roku czy przy dużej fotowoltaice kilka lat temu).

Ad 7. Zamknięcie II sesji Rady Gminy Buczkowice.

Przewodniczący Rady Gminy, Radny Mieczysław Moczek zamknął II sesję Rady Gminy Buczkowice.

Sesja rozpoczęła się o godz. 15.05, zakończyła się o godz. 16.50.

Przewodniczył: Przewodniczący Rady Gminy, Mieczysław Moczek

Protokołowała: Ewa Matera

**Wykaz uchwał podjętych na II sesji Rady Gminy Buczkowice
w dniu 29 maja 2024 roku:**

- 1) uchwała Nr II/7/24 w sprawie przystąpienia do sporządzania planu ogólnego gminy Buczkowice,
- 2) uchwała Nr II/8/24 w sprawie szczegółowych zasad ponoszenia odpłatności za pobyt w ośrodkach wsparcia i mieszkaniach treningowych lub wspomaganych,
- 3) uchwała Nr II/9/24 w sprawie powołania Rady Społecznej Samodzielnego Publicznego Zakładu Opieki Zdrowotnej „Gminny Ośrodek Zdrowia w Buczkowicach”,
- 4) uchwała Nr II/10/24 w sprawie zmiany Wieloletniej Prognozy Finansowej gminy Buczkowice,
- 5) uchwała Nr II/11/24 w sprawie zmiany budżetu gminy Buczkowice na rok 2024,
- 6) uchwała Nr II/12/24 w sprawie uchylenia uchwały dotyczącej określenia wysokości I zasad wypłaty diet przysługujących radnym Gminy Buczkowice i sołtysom oraz zwrotu kosztów podróży służbowych przysługujących radnym,
- 7) uchwała Nr II/13/24 w sprawie ustalenia zasad, na jakich radnym Rady Gminy Buczkowice przysługują diety i zwrot kosztów podróży służbowych oraz ustanowienia zasad, na jakich sołtysom sołectw gminy Buczkowice będą przysługiwały diety,
- 8) uchwała Nr II/14/24 w sprawie planów pracy komisji stałych Rady Gminy Buczkowice na rok 2024.

Ewa Matera, starszy inspektor

Protokół głosowania z dnia 29-05-2024

II sesja Rady Gminy Buczkowice			
GŁOSOWANIE			
1	Głosowanie nad wnioskiem Wójta o zmianę porządku obrad		
TYP GŁOSOWANIA	Jawne	DATA GŁOSOWANIA	2024-05-29 15:09:31
LICZBA UPRAWNIONYCH	15	GŁOSY ZA	13
LICZBA OBECNYCH	13	GŁOSY PRZECIW	0
LICZBA NIEOBECNYCH	2	GŁOSY WSTRZYMUJĄCE SIĘ	0
		GŁOSY NIEODDANE	0
KWORUM ZOSTAŁO OSIĄGNIĘTE			
UPRAWNIENI DO GŁOSOWANIA			
LP	NAZWISKO I IMIĘ	GŁOS	
1	Byrdy Stefania	ZA	
2	Jakubiec Jerzy	ZA	
3	Knapek-Skrok Monika	ZA	
4	Lalik Izabela	NIEOBECNY	
5	Magiera-Sadlik Barbara	ZA	
6	Majcherczyk Walery	ZA	
7	Matlak Janusz	NIEOBECNY	
8	Moczek Mieczysław	ZA	
9	Sowa Stanisław	ZA	
10	Tłałka Piotr	ZA	
11	Wandzel Michał	ZA	
12	Wrona Magdalena	ZA	
13	Wrona Roman	ZA	
14	Świerczek Jan	ZA	
15	Świerczek Zdzisław	ZA	

II sesja Rady Gminy Buczkowice

GŁOSOWANIE

2 Przyjęcie zmienionego porządku obrad

TYP GŁOSOWANIA

Jawne

DATA GŁOSOWANIA

2024-05-29 15:09:53

LICZBA UPRAWNIONYCH

15

GŁOSY ZA

13

LICZBA OBECNYCH

13

GŁOSY PRZECIW

0

LICZBA NIEOBECNYCH

2

GŁOSY WSTRZYMUJĄCE SIĘ

0

GŁOSY NIEODDANE

0**KWORUM ZOSTAŁO OSIĄGNIĘTE**

UPRAWNIENI DO GŁOSOWANIA

LP	NAZWISKO I IMIĘ	GŁOS
1	Byrdy Stefania	ZA
2	Jakubiec Jerzy	ZA
3	Knapek-Skrok Monika	ZA
4	Lalik Izabela	NIEOBECNY
5	Magiera-Sadlik Barbara	ZA
6	Majcherczyk Walery	ZA
7	Matlak Janusz	NIEOBECNY
8	Moczek Mieczysław	ZA
9	Sowa Stanisław	ZA
10	Tłałka Piotr	ZA
11	Wandzel Michał	ZA
12	Wrona Magdalena	ZA
13	Wrona Roman	ZA
14	Świerczek Jan	ZA
15	Świerczek Zdzisław	ZA

II sesja Rady Gminy Buczkowice

GŁOSOWANIE

3 Podjęcie uchwały w sprawie przystąpienia do sporządzania planu ogólnego gminy Buczkowice,

TYP GŁOSOWANIA

Jawne

DATA GŁOSOWANIA

2024-05-29 15:26:13

LICZBA UPRAWNIONYCH

15

GŁOSY ZA

13

LICZBA OBECNYCH

13

GŁOSY PRZECIW

0

LICZBA NIEOBECNYCH

2

GŁOSY WSTRZYMUJĄCE SIĘ

0

GŁOSY NIEODDANE

0**KWORUM ZOSTAŁO OSIĄGNIĘTE**

UPRAWNIENI DO GŁOSOWANIA

LP	NAZWISKO I IMIĘ	GŁOS
1	Byrdy Stefania	ZA
2	Jakubiec Jerzy	ZA
3	Knapek-Skrok Monika	ZA
4	Lalik Izabela	NIEOBECNY
5	Magiera-Sadlik Barbara	ZA
6	Majcherczyk Walery	ZA
7	Matlak Janusz	NIEOBECNY
8	Moczek Mieczysław	ZA
9	Sowa Stanisław	ZA
10	Tłałka Piotr	ZA
11	Wandzel Michał	ZA
12	Wrona Magdalena	ZA
13	Wrona Roman	ZA
14	Świerczek Jan	ZA
15	Świerczek Zdzisław	ZA

II sesja Rady Gminy Buczkowice

GŁOSOWANIE

4 Podjęcie uchwały w sprawie szczegółowych zasad ponoszenia odpłatności za pobyt w ośrodkach wsparcia i mieszkaniach treningowych lub wspomaganych

TYP GŁOSOWANIA

Jawne

DATA GŁOSOWANIA

2024-05-29 15:33:20

LICZBA UPRAWNIONYCH

15

GŁOSY ZA

13

LICZBA OBECNYCH

13

GŁOSY PRZECIW

0

LICZBA NIEOBECNYCH

2

GŁOSY WSTRZYMUJĄCE SIĘ

0

GŁOSY NIEODDANE

0

KWORUM ZOSTAŁO OSIĄGNIĘTE

UPRAWNIENI DO GŁOSOWANIA

LP	NAZWISKO I IMIĘ	GŁOS
1	Byrdy Stefania	ZA
2	Jakubiec Jerzy	ZA
3	Knapek-Skrok Monika	ZA
4	Lalik Izabela	NIEOBECNY
5	Magiera-Sadlik Barbara	ZA
6	Majcherczyk Walery	ZA
7	Matlak Janusz	NIEOBECNY
8	Moczek Mieczysław	ZA
9	Sowa Stanisław	ZA
10	Tłałka Piotr	ZA
11	Wandzel Michał	ZA
12	Wrona Magdalena	ZA
13	Wrona Roman	ZA
14	Świerczek Jan	ZA
15	Świerczek Zdzisław	ZA

II sesja Rady Gminy Buczkowice

GŁOSOWANIE

5 Podjęcie uchwały w sprawie powołania Rady Społecznej Samodzielnego Publicznego Zakładu Opieki Zdrowotnej „Gminny Ośrodek Zdrowia w Buczkowicach”

TYP GŁOSOWANIA

Jawne

DATA GŁOSOWANIA

2024-05-29 15:37:18

LICZBA UPRAWNIONYCH

15

GŁOSY ZA

9

LICZBA OBECNYCH

13

GŁOSY PRZECIW

0

LICZBA NIEOBECNYCH

2

GŁOSY WSTRZYMUJĄCE SIĘ

4

GŁOSY NIEODDANE

0**KWORUM ZOSTAŁO OSIĄGNIĘTE**

UPRAWNIENI DO GŁOSOWANIA

LP	NAZWISKO I IMIĘ	GŁOS
1	Byrdy Stefania	ZA
2	Jakubiec Jerzy	ZA
3	Knapek-Skrok Monika	WSTRZYMAŁ SIĘ
4	Lalik Izabela	NIEOBECNY
5	Magiera-Sadlik Barbara	ZA
6	Majcherczyk Walery	WSTRZYMAŁ SIĘ
7	Matlak Janusz	NIEOBECNY
8	Moczek Mieczysław	ZA
9	Sowa Stanisław	ZA
10	Tłałka Piotr	WSTRZYMAŁ SIĘ
11	Wandzel Michał	ZA
12	Wrona Magdalena	WSTRZYMAŁ SIĘ
13	Wrona Roman	ZA
14	Świerczek Jan	ZA
15	Świerczek Zdzisław	ZA

II sesja Rady Gminy Buczkowice

GŁOSOWANIE

6 Podjęcie uchwały w sprawie zmiany Wieloletniej Prognozy Finansowej gminy Buczkowice

TYP GŁOSOWANIA

Jawne

DATA GŁOSOWANIA

2024-05-29 15:39:39

LICZBA UPRAWNIONYCH

15

GŁOSY ZA

13

LICZBA OBECNYCH

13

GŁOSY PRZECIW

0

LICZBA NIEOBECNYCH

2

GŁOSY WSTRZYMUJĄCE SIĘ

0

GŁOSY NIEODDANE

0**KWORUM ZOSTAŁO OSIĄGNIĘTE**

UPRAWNIENI DO GŁOSOWANIA

LP	NAZWISKO I IMIĘ	GŁOS
1	Byrdy Stefania	ZA
2	Jakubiec Jerzy	ZA
3	Knapek-Skrok Monika	ZA
4	Lalik Izabela	NIEOBECNY
5	Magiera-Sadlik Barbara	ZA
6	Majcherczyk Walery	ZA
7	Matlak Janusz	NIEOBECNY
8	Moczek Mieczysław	ZA
9	Sowa Stanisław	ZA
10	Tłałka Piotr	ZA
11	Wandzel Michał	ZA
12	Wrona Magdalena	ZA
13	Wrona Roman	ZA
14	Świerczek Jan	ZA
15	Świerczek Zdzisław	ZA

II sesja Rady Gminy Buczkowice

GŁOSOWANIE

7 Podjęcie uchwały w sprawie zmiany budżetu gminy Buczkowice na rok 2024

TYP GŁOSOWANIA

Jawne

DATA GŁOSOWANIA

2024-05-29 15:44:54

LICZBA UPRAWNIONYCH

15

GŁOSY ZA

13

LICZBA OBECNYCH

13

GŁOSY PRZECIW

0

LICZBA NIEOBECNYCH

2

GŁOSY WSTRZYMUJĄCE SIĘ

0

GŁOSY NIEODDANE

0

KWORUM ZOSTAŁO OSIĄGNIĘTE

UPRAWNIENI DO GŁOSOWANIA

LP	NAZWISKO I IMIĘ	GŁOS
1	Byrdy Stefania	ZA
2	Jakubiec Jerzy	ZA
3	Knapek-Skrok Monika	ZA
4	Lalik Izabela	NIEOBECNY
5	Magiera-Sadlik Barbara	ZA
6	Majcherczyk Walery	ZA
7	Matlak Janusz	NIEOBECNY
8	Moczek Mieczysław	ZA
9	Sowa Stanisław	ZA
10	Tłałka Piotr	ZA
11	Wandzel Michał	ZA
12	Wrona Magdalena	ZA
13	Wrona Roman	ZA
14	Świerczek Jan	ZA
15	Świerczek Zdzisław	ZA

II sesja Rady Gminy Buczkowice

GŁOSOWANIE

8 Podjęcie uchwały w sprawie uchylecia uchwały dotyczącej określenia wysokości i zasad wypłaty diet przysługujących radnym Gminy Buczkowice i sołtysom oraz zwrotu kosztów podróży służbowych przysługujących radnym

TYP GŁOSOWANIA

Jawne

DATA GŁOSOWANIA

2024-05-29 15:48:19

LICZBA UPRAWNIONYCH

15

GŁOSY ZA

13

LICZBA OBECNYCH

13

GŁOSY PRZECIW

0

LICZBA NIEOBECNYCH

2

GŁOSY WSTRZYMUJĄCE SIĘ

0

GŁOSY NIEODDANE

0**KWORUM ZOSTAŁO OSIĄGNIĘTE**

UPRAWNIENI DO GŁOSOWANIA

LP	NAZWISKO I IMIĘ	GŁOS
1	Byrdy Stefania	ZA
2	Jakubiec Jerzy	ZA
3	Knappek-Skrok Monika	ZA
4	Lalik Izabela	NIEOBECNY
5	Magiera-Sadlik Barbara	ZA
6	Majcherczyk Walery	ZA
7	Matlak Janusz	NIEOBECNY
8	Moczek Mieczysław	ZA
9	Sowa Stanisław	ZA
10	Tłałka Piotr	ZA
11	Wandzel Michał	ZA
12	Wrona Magdalena	ZA
13	Wrona Roman	ZA
14	Świerczek Jan	ZA
15	Świerczek Zdzisław	ZA

II sesja Rady Gminy Buczkowice

GŁOSOWANIE

9 Podjęcie uchwały w sprawie ustalenia zasad, na jakich radnym Rady Gminy Buczkowice przysługują diety i zwrot kosztów podróży służbowych oraz ustanowienia zasad, na jakich sołtysom sołectw gminy Buczkowice będą przysługiwały diety

TYP GŁOSOWANIA

Jawne

DATA GŁOSOWANIA

2024-05-29 15:58:21

LICZBA UPRAWNIONYCH

15

GŁOSY ZA

13

LICZBA OBECNYCH

13

GŁOSY PRZECIW

0

LICZBA NIEOBECNYCH

2

GŁOSY WSTRZYMUJĄCE SIĘ

0

GŁOSY NIEODDANE

0**KWORUM ZOSTAŁO OSIĄGNIĘTE**

UPRAWNIENI DO GŁOSOWANIA

LP	NAZWISKO I IMIĘ	GŁOS
1	Byrdy Stefania	ZA
2	Jakubiec Jerzy	ZA
3	Knappek-Skrok Monika	ZA
4	Lalik Izabela	NIEOBECNY
5	Magiera-Sadlik Barbara	ZA
6	Majcherczyk Walery	ZA
7	Matlak Janusz	NIEOBECNY
8	Moczek Mieczysław	ZA
9	Sowa Stanisław	ZA
10	Tłałka Piotr	ZA
11	Wandzel Michał	ZA
12	Wrona Magdalena	ZA
13	Wrona Roman	ZA
14	Świerczek Jan	ZA
15	Świerczek Zdzisław	ZA

II sesja Rady Gminy Buczkowice

GŁOSOWANIE

10 Podjęcie uchwały w sprawie planów pracy komisji stałych Rady Gminy Buczkowice na rok 2024

TYP GŁOSOWANIA

Jawne

DATA GŁOSOWANIA

2024-05-29 16:05:46

LICZBA UPRAWNIONYCH

15

GŁOSY ZA

13

LICZBA OBECNYCH

13

GŁOSY PRZECIW

0

LICZBA NIEOBECNYCH

2

GŁOSY WSTRZYMUJĄCE SIĘ

0

GŁOSY NIEODDANE

0**KWORUM ZOSTAŁO OSIĄGNIĘTE**

UPRAWNIENI DO GŁOSOWANIA

LP	NAZWISKO I IMIĘ	GŁOS
1	Byrdy Stefania	ZA
2	Jakubiec Jerzy	ZA
3	Knapek-Skrok Monika	ZA
4	Lalik Izabela	NIEOBECNY
5	Magiera-Sadlik Barbara	ZA
6	Majcherczyk Walery	ZA
7	Matlak Janusz	NIEOBECNY
8	Moczek Mieczysław	ZA
9	Sowa Stanisław	ZA
10	Tłałka Piotr	ZA
11	Wandzel Michał	ZA
12	Wrona Magdalena	ZA
13	Wrona Roman	ZA
14	Świerczek Jan	ZA
15	Świerczek Zdzisław	ZA

GŁOSOWANIE			
12	Przyjęcie protokołu z I sesji Rady Gminy Buczkowice		
TYP GŁOSOWANIA	Jawne	DATA GŁOSOWANIA	2024-05-29 16:30:28
LICZBA UPRAWNIONYCH	15	GŁOSY ZA	12
LICZBA OBECNYCH	13	GŁOSY PRZECIW	0
LICZBA NIEOBECNYCH	2	GŁOSY WSTRZYMUJĄCE SIĘ	0
		GŁOSY NIEODDANE	1
KWORUM ZOSTAŁO OSIĄGNIĘTE			
UPRAWNIENI DO GŁOSOWANIA			
LP	NAZWISKO I IMIĘ	GŁOS	
1	Byrdy Stefania	ZA	
2	Jakubiec Jerzy	NIE ODDAŁ GŁOSU	
3	Knappek-Skrok Monika	ZA	
4	Lalik Izabela	NIEOBECNY	
5	Magiera-Sadlik Barbara	ZA	
6	Majcherczyk Walery	ZA	
7	Matlak Janusz	NIEOBECNY	
8	Moczek Mieczysław	ZA	
9	Sowa Stanisław	ZA	
10	Tłałka Piotr	ZA	
11	Wandzel Michał	ZA	
12	Wrona Magdalena	ZA	
13	Wrona Roman	ZA	
14	Świerczek Jan	ZA	
15	Świerczek Zdzisław	ZA	

UCHWAŁA NR
RADY GMINY BUCZKOWICE

z dnia 29 maja 2024 r.

**w sprawie powołania Rady Społecznej Samodzielnego Publicznego Zakładu Opieki Zdrowotnej
„Gminny Ośrodek Zdrowia w Buczkowicach”**

Na podstawie art. 7 ust. 1 pkt 5 i art. 18 ust. 2 pkt 15 ustawy z dnia 8 marca 1990 r. o samorządzie gminnym (t.j. Dz.U. z 2024 r. poz. 609 ze zm.) oraz art. 48 ust. 1, ust. 5 i ust. 6 pkt 2 ustawy z dnia 15 kwietnia 2011 r. o działalności leczniczej (t.j. Dz.U. z 2023 r. poz. 991 ze zm.) uchwała się, co następuje:

§ 1. Powołuje się Radę Społeczną Samodzielnego Publicznego Zakładu Opieki Zdrowotnej „Gminnego Ośrodka Zdrowia w Buczkowicach” w następującym składzie:

- 1) Przewodniczący Rady Społecznej: Jerzy Kanik - Wójt Gminy;
- 2) Członkowie Rady Społecznej:
 - a) Monika Sycz - przedstawiciel Wojewody,
 - b) Stefania Byrdy - przedstawiciel wybrany przez Radę Gminy,
 - c) Stanisław Sowa - przedstawiciel wybrany przez Radę Gminy,
 - d) Jerzy Więcek - przedstawiciel wybrany przez Radę Gminy,
 - e) Roman Wrona - przedstawiciel wybrany przez Radę Gminy.

§ 2. Zwołuje się pierwsze posiedzenie Rady Społecznej Samodzielnego Publicznego Zakładu Opieki Zdrowotnej „Gminnego Ośrodka Zdrowia w Buczkowicach” na dzień 24 czerwca 2024 r., na godzinę 13.00, w sali nr 6 Urzędu Gminy Buczkowice.

§ 3. Wykonanie uchwały powierza się Wójtowi Gminy Buczkowice.

§ 4. Uchwała wchodzi w życie z dniem podjęcia.

Przewodniczący Rady

Mieczysław Moczek

Uzasadnienie

Wymóg powołania ww. rady wynika z postanowień ustawy z dnia 15 kwietnia 2011 r. o działalności leczniczej oraz Statutu Samodzielnego Publicznego Zakładu Opieki Zdrowotnej w Buczkowicach. Radę Społeczną powołuje i odwołuje oraz zwołuje jej pierwsze posiedzenie podmiot tworzący.

Skład, zasady pracy oraz czas trwania kadencji określają przepisy przytoczonych wyżej aktów prawnych. Kadencja Rady Społecznej trwa, zgodnie z postanowieniami cytowanego wyżej statutu, 5 lat.

W skład Rady Społecznej wchodzi:

1. Jako przewodniczący Wójt Gminy lub osoba przez niego wyznaczona,

2. Jako członkowie:

a) przedstawiciel Wojewody – Wojewoda wskazał osobę, która pełniła opisaną funkcję w poprzedniej kadencji Rady Społecznej,

b) przedstawiciele wybrani przez Radę Gminy w liczbie 4.

Jerzy Kanik, Wójt Gminy

Lp.	Wyszczególnienie	2024	2025	2026	2027	2028	2029	2030	2031	2032	2033	2034
4.5	Inne przychody niezwiązane z zaciągnięciem długu, w tym:	0,00	0,00	0,00	0,00	0,00	0,00	0,00	0,00	0,00	0,00	0,00
4.5.1	na pokrycie deficytu budżetu	0,00	0,00	0,00	0,00	0,00	0,00	0,00	0,00	0,00	0,00	0,00
5	Rozchody budżetu	800 240,00	822 760,00	983 552,00	1 110 852,00	1 110 852,00	1 110 852,00	1 030 852,00	991 352,00	716 270,53	696 871,00	559 500,00
5.1	Splaty rat kapitałowych kredytów i pożyczek oraz wykup papierów wartościowych, w tym:	800 240,00	822 760,00	983 552,00	1 110 852,00	1 110 852,00	1 110 852,00	1 030 852,00	991 352,00	716 270,53	696 871,00	559 500,00
5.1.1	łączna kwota przypadających na dany rok kwot ustawowych wyłączeń z limitu spłaty zobowiązań, w tym:	0,00	0,00	0,00	0,00	0,00	0,00	0,00	0,00	0,00	0,00	0,00
5.1.1.1	kwota przypadających na dany rok kwot wyłączeń określonych w art. 243 ust. 3 ustawy	0,00	0,00	0,00	0,00	0,00	0,00	0,00	0,00	0,00	0,00	0,00
5.1.1.2	kwota przypadających na dany rok kwot wyłączeń określonych w art. 243 ust. 3a ustawy	0,00	0,00	0,00	0,00	0,00	0,00	0,00	0,00	0,00	0,00	0,00
5.1.1.3	kwota wyłączeń z tytułu wcześniejszej spłaty zobowiązań, określonych w art. 243 ust. 3b ustawy, z tego:	0,00	0,00	0,00	0,00	0,00	0,00	0,00	0,00	0,00	0,00	0,00
5.1.1.3.1	środkami nowego zobowiązania	0,00	0,00	0,00	0,00	0,00	0,00	0,00	0,00	0,00	0,00	0,00
5.1.1.3.2	wolnymi środkami, o których mowa w art. 217 ust. 2 pkt 6 ustawy	0,00	0,00	0,00	0,00	0,00	0,00	0,00	0,00	0,00	0,00	0,00
5.1.1.3.3	innymi środkami	0,00	0,00	0,00	0,00	0,00	0,00	0,00	0,00	0,00	0,00	0,00
5.1.1.4	kwota przypadających na dany rok kwot pozostałych ustawowych wyłączeń z limitu spłaty zobowiązań	0,00	0,00	0,00	0,00	0,00	0,00	0,00	0,00	0,00	0,00	0,00
5.2	Inne rozchody, niezwiązane ze spłatą długu	0,00	0,00	0,00	0,00	0,00	0,00	0,00	0,00	0,00	0,00	0,00
6	Kwota długu, w tym:	9 133 713,53	8 310 953,53	7 327 401,53	6 216 549,53	5 105 697,53	3 994 845,53	2 963 993,53	1 972 641,53	1 256 371,00	559 500,00	0,00
6.1	kwota długu, którego planowana spłata dokona się z wydatków	0,00	0,00	0,00	0,00	0,00	0,00	0,00	0,00	0,00	0,00	0,00
7	Relacja zrównoważenia wydatków bieżących, o której mowa w art. 242 ustawy											
7.1	Różnica między dochodami bieżącymi a wydatkami bieżącymi	-2 828 446,22	2 222 672,00	3 299 249,00	4 221 964,00	4 533 636,00	4 734 926,00	4 877 551,00	4 973 853,00	4 999 073,00	5 016 035,00	5 026 356,00
7.2	Różnica między dochodami bieżącymi, skorygowanymi o środki, a wydatkami bieżącymi	3 321 895,00	2 222 672,00	3 299 249,00	4 221 964,00	4 533 636,00	4 734 926,00	4 877 551,00	4 973 853,00	4 999 073,00	5 016 035,00	5 026 356,00
8	Wskaźnik spłaty zobowiązań											
8.1	Relacja określona po lewej stronie nierówności we wzorze, o którym mowa w art. 243 ust. 1 ustawy (po uwzględnieniu zobowiązań związku współtworzonego przez jednostkę samorządu terytorialnego oraz po uwzględnieniu ustawowych wyłączeń przypadających na dany rok)	2,11%	2,09%	2,13%	2,19%	2,07%	1,96%	1,73%	1,58%	1,11%	1,02%	0,78%
8.2	Relacja określona po prawej stronie nierówności we wzorze, o którym mowa w art. 243 ust. 1 ustawy, ustalona dla danego roku (wkaźnik jednoroczny)	-4,11%	4,49%	5,99%	7,26%	7,49%	7,55%	7,53%	7,44%	7,27%	7,09%	6,92%
8.3	Dopuszczalny limit spłaty zobowiązań określony po prawej stronie nierówności we wzorze, o którym mowa w art. 243 ustawy, po uwzględnieniu ustawowych wyłączeń, obliczony w oparciu o plan 3. kwartału roku poprzedzającego pierwszy rok prognozy (wskaźnik ustalony w oparciu o średnią arytmetyczną z poprzednich lat)	12,94%	9,86%	8,15%	6,62%	5,62%	4,37%	3,89%	5,17%	6,82%	7,22%	7,38%
8.3.1	Dopuszczalny limit spłaty zobowiązań określony po prawej stronie nierówności we wzorze, o którym mowa w art. 243 ustawy, po uwzględnieniu ustawowych wyłączeń, obliczony w oparciu o wykonanie roku poprzedzającego pierwszy rok prognozy (wskaźnik ustalony w oparciu o średnią arytmetyczną z poprzednich lat)	14,33%	11,25%	9,53%	8,00%	7,00%	5,75%	5,27%	5,17%	6,82%	7,22%	7,38%

Objaśnienia przyjętych wartości – kwot prognozowanych w budżetach na lata 2024-2034.

Wprowadzone zmiany w dochodach i wydatkach z miesiąca kwietnia oraz maja 2024 r. na podstawie Zarządzeń Wójta Gminy zmieniają załącznik nr 1.

Zmiany wynikające z uchwały w sprawie zmiany budżetu Gminy Buczkowice z miesiąca maja 2024 r. :

1. Zwiększa się dochody i wydatki w budżecie Gminy Buczkowice o kwotę 305.300,00 zł
2. Zmiana nazwy zadania inwestycyjnego z „Odnawialne źródła energii na potrzeby Gminy Buczkowice” na „Budowa farmy fotowoltaicznej w gminie Buczkowice”.

Objaśnienia po uwzględnieniu w/w zmian:

Obowiązek sporządzenia Wieloletniej Prognozy Finansowej jest jedną z zasadniczych zmian wprowadzonych ustawą z dnia 27 sierpnia 2009 roku odnoszących się do zagadnień gospodarki finansowej jednostek samorządu terytorialnego. Regulacja ta stwarza możliwość kompleksowej analizy sytuacji finansowej jednostki oraz możliwość oceny podejmowanych przedsięwzięć z perspektywy ich znaczenia dla samorządu. W zamyśle prawodawcy wieloletnia prognoza finansowa jednostki samorządu terytorialnego ma być instrumentem nowoczesnego zarządzania finansami publicznymi.

W Wieloletniej Prognozie Finansowej Gminy Buczkowice zastosowano wzory załączników (załącznik nr 1 oraz załącznik nr 2 do uchwały) zgodnie z Rozporządzeniem Ministra Finansów z dnia 10 stycznia 2013 roku w sprawie wieloletniej prognozy finansowej jednostki samorządu terytorialnego (t.j. Dz. U. 2021 poz. 83).

Podstawą opracowania Wieloletniej Prognozy Finansowej Gminy Buczkowice jest uchwała budżetowa na 2024 rok wraz z uchwałami i zarządzeniami zmieniającymi na 2024 rok, wartości planowane na koniec III kwartału 2023 roku, dane sprawozdawcze z wykonania budżetu Gminy Buczkowice za lata 2023, 2022 i 2021 oraz Wytyczne Ministra Finansów dotyczące stosowania jednolitych wskaźników makroekonomicznych, będących podstawą oszacowania skutków finansowych projektowanych ustaw.

Art. 227 ust. 1 ustawy z dnia 27 sierpnia 2009 roku o finansach publicznych (t.j. Dz. U. 2023 r. poz. 1270 z późn. zm.) zakłada, iż wieloletnia prognoza finansowa obejmuje okres roku budżetowego oraz co najmniej trzech kolejnych lat budżetowych. Z ust. 2 powołanego artykułu wynika, iż prognozę kwoty długu, stanowiącą integralną część wieloletniej prognozy finansowej, sporządza się na okres, na który zaciągnięto lub planuje się zaciągnąć zobowiązanie.

Na dzień podjęcia uchwały, spłatę zobowiązań przewiduje się do roku 2034. Kwoty wydatków wynikające z limitów wydatków na przedsięwzięcia nie wykraczają poza okres prognozy kwoty długu. W związku z powyższym, Wieloletnia Prognoza Finansowa Gminy Buczkowice została przygotowana na lata 2024-2034.

Założenia makroekonomiczne

Przy opracowaniu prognozy pozycji budżetowych Gminy Buczkowice wykorzystano trzy podstawowe mierniki koniunktury gospodarczej – dynamikę realnej PKB, dynamikę średniorocznej inflacji (CPI) oraz dynamikę realnego wynagrodzenia brutto w gospodarce narodowej. Na ich podstawie oszacowano wartości dochodów i wydatków Gminy Buczkowice, co dzięki konstrukcji i zaawansowanym metodom dokonywania obliczeń, pozwoli realizować w przyszłości właściwą politykę finansową jednostki.

Zgodnie z zaleceniami Ministra Finansów, prognozę wskazanych pozycji oparto o Wytyczne dotyczące stosowania jednolitych wskaźników makroekonomicznych będących podstawą oszacowania skutków finansowych projektowanych ustaw. Ostatnia dostępna aktualizacja ww. wytycznych miała miejsce 3 października 2023 r., a dane wynikające z powołanego dokumentu prezentuje tabela poniżej.

Tabela 1. Dane makroekonomiczne przyjęte do wyliczeń prognozy

Rok	Dynamika realna PKB	Dynamika średnioroczna inflacji (CPI)	Dynamika realnego wynagrodzenia brutto w gospodarce narodowej
2025	3,40%	4,10%	2,80%
2026	3,10%	3,10%	2,80%
2027	3,00%	2,50%	2,50%
2028	2,80%	2,50%	2,60%
2029	2,60%	2,50%	2,60%
2030	2,50%	2,50%	2,60%
2031	2,40%	2,50%	2,50%
2032	2,30%	2,50%	2,50%
2033	2,30%	2,50%	2,50%
2034	2,30%	2,50%	2,50%

Źródło: Wytyczne dotyczące stosowania jednolitych wskaźników makroekonomicznych będących podstawą oszacowania skutków finansowych projektowanych ustaw. Aktualizacja – 3 października 2023 r. (www.mf.gov.pl), Warszawa 2023.

Prognozę oparto o następujące założenia:

- dla roku 2024 przyjęto wartości wynikające z uchwały budżetowej;
- dla lat 2025-2034 prognozę wykonano poprzez indeksację o wskaźniki: dynamiki średniorocznej inflacji (CPI), dynamiki realnej PKB oraz dynamiki realnej wynagrodzeń brutto w gospodarce narodowej.

Podzielenie prognozy w powyższy sposób pozwala na realną ocenę możliwości inwestycyjno-kredytowych Gminy Buczkowice.

Zgodnie z przyjętym założeniem, dochody i wydatki bieżące w roku 2024 uwzględnione w WPF wynikają z wartości zawartych w uchwale budżetowej na 2024 rok wraz z uchwałami i zarządzeniami zmieniającymi na 2024 rok. Od 2025 roku dochody i wydatki bieżące ustalono za pomocą wskaźników inflacji, wskaźnika dynamiki PKB oraz wskaźnika dynamiki realnej wynagrodzeń brutto. W tym celu, posłużono się metodą indeksacji wartości bazowych o odpowiednio przypisany dla każdej kategorii budżetowej wskaźnik. Waga zmiennej makroekonomicznej oznacza w jakim stopniu dochody lub wydatki zależą od poziomu wskaźnika z danego roku. Indeksowana zostaje wartość na rok przyszły.

Sposób indeksacji za pomocą wag przedstawia poniższy wzór:

$$Y_1 = (Y_0) \cdot (1 + P + I + W + S)$$

gdzie:

Y_1 – wartość prognozowana danej kategorii dochodów bądź wydatków budżetowych;

Y_0 – wartość danej kategorii dochodów bądź wydatków budżetowych w roku poprzedzającym;

$P = w_i^{PKB} \cdot PKB_i$ – waga wskaźnika PKB przemnożona przez wskaźnik PKB w danym roku;

$I = w_i^{CPI} \cdot CPI_i$ – waga wskaźnika inflacji przemnożona przez wskaźnik inflacji w danym roku;

$W = w_i^{WYN} \cdot WYN_i$ – waga wskaźnika dynamiki realnej wynagrodzeń przemnożona przez wskaźnik dynamiki realnej wynagrodzeń w danym roku;

S – współczynnik stałego wzrostu.

1. Dochody

Prognozy dochodów Gminy Buczkowice dokonano w podziałach merytorycznych, a następnie sklasyfikowano w podziały wymagane ustawowo. Podział merytoryczny został sporządzony za pomocą paragrafów klasyfikacji budżetowej i objął dochody bieżące i majątkowe.

Dochody bieżące prognozowano w podziale na:

- dochody z tytułu udziału we wpływach z podatku dochodowego od osób fizycznych;

2. dochody z tytułu udziału we wpływach z podatku dochodowego od osób prawnych;
3. subwencję ogólną;
4. dotacje i środki przeznaczone na cele bieżące;
5. pozostałe dochody (m. in.: podatki i opłaty lokalne, grzywny i kary pieniężne, wpływy z usług, odsetki od środków na rachunkach bankowych), w tym: z podatku od nieruchomości.

Dochody majątkowe prognozowano w podziale na:

1. dochody ze sprzedaży majątku;
2. dotacje i środki przeznaczone na inwestycje.

1.1. Dochody bieżące

Uwzględniając dotychczasowe kształtowanie się dochodów budżetu Gminy Buczkowice oraz przewidywania na następne lata, w poszczególnych kategoriach dochodów bieżących posłużono się metodą indeksacji wartości bazowych o odpowiednio przypisany dla każdej kategorii budżetowej wskaźnik, za pomocą następujących wag:

Tabela 2. Wagi dla danych makroekonomicznych przyjęte do wyliczeń prognozy dochodów bieżących

Wyszczególnienie	Lata	Dynamika realna PKB	Dynamika średnioroczna inflacji (CPI)
dochody z udziału w PIT	2025	0,00%	100,00%
	2026-2027	0,00%	100,00%
	2028-2034	100,00%	0,00%
dochody z udziału w CIT	2025	0,00%	100,00%
	2026-2027	0,00%	100,00%
	2028-2034	100,00%	0,00%
subwencja ogólna	2025	0,00%	100,00%
	2026-2027	0,00%	100,00%
	2028-2034	100,00%	0,00%
dotacje bieżące	2025	0,00%	100,00%
	2026-2027	0,00%	100,00%
	2028-2034	100,00%	0,00%
pozostałe, w tym:	2025	0,00%	0,00%
	2026-2027	0,00%	100,00%
	2028-2034	100,00%	0,00%
z podatku od nieruchomości	2025	0,00%	0,00%
	2026-2027	0,00%	100,00%
	2028-2034	100,00%	0,00%

Źródło: Opracowanie własne.

Podatek od nieruchomości

Stosownie do przepisów ustawy o podatkach i opłatach lokalnych, wysokość stawek podatku od nieruchomości nie może przekroczyć górnych granic stawek kwotowych ogłoszonych przez Ministra Finansów. W roku budżetowym wpływy z tytułu podatku od nieruchomości zaplanowano w oparciu o planowane na 2024 r. stawki podatku od nieruchomości oraz zasób nieruchomości Gminy Buczkowice, który stanowi przedmiot opodatkowania. Wysokość wpływów z podatku od nieruchomości na 2024 r. ustalono więc na poziomie 7 797 759,00 zł, co stanowi 109,15% dochodów z tego tytułu uzyskania na koniec 2023 r. Ze względu na uchwalone niskie stawki podatków na rok 2024 r. w stosunku do górnych granic stawek kwotowych ogłoszonych przez Ministra Finansów planuje się o 10% podnieść wysokość wpływów z podatku od nieruchomości na 2025 r., do poziomu 8 577 535,00 zł.

W latach następnych zakłada się wzrostowy trend wpływów z tego podatku i zwiększanie dochodów będących konsekwencją planowanego wzrostu stawek podatkowych oraz corocznego przyrostu przedmiotów opodatkowania związanych z prowadzeniem działalności gospodarczej oraz budynków mieszkalnych.

Udział w podatkach centralnych

Jako że ta grupa dochodów pozostaje w bardzo silnym związku z sytuacją makroekonomiczną kraju, przy szacowaniu dochodów z tytułu udziałów w podatku dochodowym od osób fizycznych (PIT) oraz od osób prawnych (CIT) w okresie prognozy wzięto pod uwagę prognozowane wskaźniki makroekonomiczne, zgodnie z wagami przedstawionymi w tabeli powyżej.

Subwencje i dotacje na zadania bieżące

Planowaną kwotę subwencji ogólnej oraz dotacji celowych z budżetu państwa (innych niż środki na dofinansowanie realizacji projektów europejskich) na 2024 rok przyjęto w oparciu o informacje przekazane przez Ministra Finansów. Na podstawie art. 8 ustawy z dnia 14 października 2021 r. o zmianie ustawy o dochodach jednostek samorządu terytorialnego oraz niektórych innych ustaw (Dz.U. z dnia 2021 r. poz. 1927) dla Gminy Buczkowice została przyznana kwota 2.076.854,00 zł z tytułu uzupełnienia subwencji ogólnej w 2021 r. w 2022 r. Gmina otrzymała dodatkowe udziały w podatku dochodowym od osób fizycznych w wysokości 2.888.418,57 zł., w 2023 r. Gmina otrzymała środki na uzupełnienie subwencji ogólnej w wysokości 3.496.033,00 zł. Od 2024 r. zgodnie z w/w ustawą j.s.t. otrzymają dodatkowe środki na uzupełnienie subwencji, które będą miały wpływ na obniżenie deficytu operacyjnego powstałego w 2024 r. W kolejnych latach prognozy założono wzrost kwoty otrzymywanych dotychczas cyklicznych subwencji i dotacji celowych z budżetu państwa w oparciu o prognozowane wskaźniki makroekonomiczne, zgodnie z wagami przedstawionymi w tabeli powyżej.

1.2. Dochody majątkowe

Waloryzacji o wskaźniki makroekonomiczne nie poddano dochodów o charakterze majątkowym. Dochody majątkowe, w tym przede wszystkim dochody ze sprzedaży majątku pozbawione są regularności, a ich poziom uzależniony jest od czynników niezależnych, jak np. koniunktura na rynku nieruchomości.

W roku budżetowym nie zaplanowano dochodów ze sprzedaży mienia.

W 2024 roku zaplanowano dotacje oraz środki przeznaczone na inwestycje w wysokości 16 748 674,35 zł, które wiążą się z uzyskaniem bezzwrotnego dofinansowania na realizację zadań przedstawionych m.in. w załączniku nr 2 do Wieloletniej Prognozy Finansowej. Dotacje obejmują środki na realizację niżej wymienionych zadań:

1. Budowa sieci wodociągowej na terenie Gminy Buczkowice.
2. Budowa sieci wodno-kanalizacyjnej na terenie Gminy Buczkowice.
3. Projekt budowy chodnika wzdłuż drogi wojewódzkiej nr 942 w Buczkowicach.
4. Budowa drogi gminnej ul. Południowej w Godziszce.
5. Cyberbezpieczny Samorząd Gminy Buczkowice.
6. Budowa Sali gimnastycznej przy Szkole Podstawowej w Kalnej.
7. Odnawialne źródła energii w Gminie Buczkowice.

Dotacje oraz środki na inwestycje zaplanowano również w latach 2025, 2026, 2027 w łącznej kwocie 15 296 776,00 zł.

2. Wydatki

Prognozy wydatków Gminy Buczkowice dokonano w podziale na kategorie wydatków bieżących i wydatków majątkowych.

2.1. Wydatki bieżące

Poziom prognozowanych wydatków bieżących zdeterminowany jest zakresem realizowanych zadań oraz możliwościami finansowymi. Priorytetem w zakresie planowania wydatków było zapewnienie odpowiednich środków na utrzymanie dotychczasowego zakresu i poziomu usług świadczonych na rzecz mieszkańców. Wydatki bieżące prognozowano w podziale na:

1. wynagrodzenia i składki od nich naliczane;
2. wydatki związane z obsługą zadłużenia, w tym odsetki i dyskonto;
3. pozostałe wydatki bieżące.

Uwzględniając dotychczasowe kształtowanie się wydatków budżetu Gminy Buczkowice oraz przewidywania na następne lata, w poszczególnych kategoriach wydatków bieżących posłużono się metodą indeksacji wartości bazowych o odpowiednio przypisany dla każdej kategorii budżetowej wskaźnik makroekonomiczny. Szczegóły przedstawiono w tabeli poniżej.

Tabela 3. Wagi dla danych makroekonomicznych przyjęte do wyliczeń prognozy wydatków bieżących

Wyszczególnienie	Lata	Dynamika realna PKB	Dynamika średnioroczna inflacji (CPI)	Dynamika realnego wynagrodzenia brutto w gospodarce narodowej
wynagrodzenia i pochodne	2025-2027	0,00%	0,00%	50,00%
	2028-2034	25,00%	25,00%	50,00%
inne	2025-2027	0,00%	50,00%	0,00%
	2028-2034	0,00%	100,00%	0,00%

Źródło: Opracowanie własne.

Wynagrodzenia i pochodne od wynagrodzeń

W 2024 r. w budżecie Gminy Buczkowice wydatki na wynagrodzenia pochodne od wynagrodzeń zabezpieczono w wysokości 34 381 242,68 zł, co stanowi zmianę w stosunku do wykonania na koniec 2023 r. o kwotę 5 524 968,59 zł. W latach 2025-2034 dokonano indeksacji wydatków na wynagrodzenia i pochodne od wynagrodzeń w oparciu o wagi wskaźników makroekonomicznych, zgodnie z wartościami przedstawionymi w tabeli powyżej.

Poręczenia i gwarancje

W okresie prognozy Gmina Buczkowice nie planuje wydatków z tytułu poręczeń i gwarancji.

Odsetki i dyskonto

Wydatki na obsługę długu skalkulowano w oparciu o obowiązujące stawki WIBOR jak również warunki wynikające z zawartych umów (w przypadku zobowiązań historycznych). Zgodnie z projekcją inflacji opublikowaną przez Narodowy Bank Polski, osiągnęła ona szczyt w pierwszym kwartale 2023 roku. Od tego momentu prognozowany jest spadek inflacji, która z końcem 2024 powinna kształtować się na poziomie między 2% a 4%. Do kalkulacji kosztów obsługi długu przyjęto zgodnie z powyższym, że skorelowany z inflacją poziom stóp procentowych również od I półrocza 2023 zacznie relatywnie powoli spadać, natomiast dynamika spadku poziomu stóp procentowych będzie wolniejsza od dynamiki spadku poziomu inflacji i do ustabilizowania poziomu stóp procentowych dojdzie w 2029 roku. W związku z powyższym oraz z tym, że gmina posiada tylko pożyczki zaciągnięte w NFOŚiGW oraz WFOŚiGW odsetki skalkulowano w oparciu o prognozę własną WIBOR oraz zgodnie z umowami stopę redyskonta weksli.

Dodatkowo, w prognozie WPF uwzględniono również koszty obsługi zobowiązania planowanego do zaciągnięcia.

Pozostałe wydatki bieżące

W 2025 r. założono spadek pozostałych wydatków bieżących. Władze Gminy Buczkowice przewidują znaczące oszczędności w budżecie na 2025 r. ponieważ ze względu na realizowane inwestycje drogowe z Polskiego Ładu tylko w roku 2024 zaplanowano wydatki bieżące wyższe o 2.000.000,00 zł na wypłatę odszkodowań za grunty oraz 400.000,00 zł na komunalizację dróg gminnych. Dodatkowo Władze zamierzają szukać oszczędności w zakresie oświaty. W 2024 r. zaplanowano bardzo wysokie rezerwy celowe na wynagrodzenia i świadczenia na rzecz nauczycieli związane z przewidywanymi podwyżkami oraz rezerwy na odprawy emerytalne i rentowe oraz inne świadczenia dla pracowników, z którymi rozwiązany zostanie stosunek pracy. Planowane rezerwy w 2024 r. w wysokości 2.649.000,00 zł mają bardzo duży wpływ na relację zrównoważenia wydatków bieżących przy czym Władze Gminy liczą, że część z tych środków zostanie pokryta zwiększoną subwencją oświatową i w całości kwota rezerw nie zostanie uruchomiona. Planuje się również zmniejszenie dotacji i wydatków pozostających poza podstawowymi obowiązkami samorządu oraz innych obszarów, które zostaną określone na podstawie wnikliwej analizy struktury wydatków w trakcie roku budżetowego, których efekty finansowe będą widoczne w kolejnym roku.

Dalsze wartości dotyczące pozostałych wydatków bieżących od roku 2026 prognozowane były w oparciu o pomniejszone wartości z 2025 r. z wykorzystaniem wskaźnika inflacji.

2.2. Wydatki majątkowe

Wydatki majątkowe obejmują przede wszystkim przedsięwzięcia inwestycyjne, które ujęto w załączniku nr 2 do Wieloletniej Prognozy Finansowej Gminy Buczkowice na lata 2024-2034.

3. Wynik budżetu

Wynik budżetu w prognozowanym okresie jest ściśle powiązany z przyjętymi założeniami do prognozy dochodów i wydatków.

W budżecie na 2024 r. zaplanowano ujemną różnicę pomiędzy dochodami i wydatkami budżetowymi. Wynik budżetu planuje się na poziomie -9 097 101,22 zł, a jego pokrycie planuje się z:

1. kredytów i pożyczek – 3 747 000,00 zł;
2. nadwyżki budżetowej z lat ubiegłych – 544 039,22 zł;
3. wolnych środków – 4 806 062,00 zł;

Fakt prognozowania w oparciu o dane makroekonomiczne o niewielkiej zmienności powoduje zrównoważony i stabilny wzrost dochodów oraz wydatków bieżących, któremu można przypisać cechy statystyczne.

Tabela 4. Wynik budżetu Gminy Buczkowice

Rok	Dochody [zł]	Wydatki [zł]	Wynik budżetu [zł]
2024	82 148 632,55	91 245 733,77	-9 097 101,22
2025	72 992 009,00	72 169 249,00	822 760,00
2026	71 053 397,00	70 069 845,00	983 552,00
2027	68 231 050,00	67 120 198,00	1 110 852,00
2028	69 267 720,00	68 156 868,00	1 110 852,00
2029	71 068 681,00	69 957 829,00	1 110 852,00
2030	72 845 398,00	71 814 546,00	1 030 852,00
2031	74 593 688,00	73 602 336,00	991 352,00
2032	76 309 342,00	75 593 071,47	716 270,53
2033	78 064 457,00	77 367 586,00	696 871,00
2034	79 859 940,00	79 300 440,00	559 500,00

Źródło: Opracowanie własne.

4. Przychody

W okresie objętym prognozą zaplanowano przychody budżetowe.

W roku budżetowym przychody zaplanowano na poziomie 9 897 341,22 zł. Przychody Gminy Buczkowice w 2024 r. obejmują:

1. kredyty i pożyczki – 3 747 000,00 zł;
2. nadwyżkę budżetową z lat ubiegłych – 544 039,22 zł;
3. wolne środki pozostające z rozliczenia budżetu na koniec 2022 r. i niezaangażowane w budżecie na 2023 r. – 5 606 302,00 zł;

Zgodnie z wykonaniem za rok 2023 wyliczone wolne środki oraz nadwyżka budżetowa na dzień 31.12.2023 r. wyeliminuje potrzebę zaciągnięcia kredytu w 2024 r.

5. Rozchody

W roku budżetowym oraz w okresie prognozy planuje się rozchody budżetowe. Rozchody Gminy Buczkowice obejmują spłaty rat kapitałowych kredytów i pożyczek.

W zakresie zawartych umów, rozchody Gminy Buczkowice zaplanowano zgodnie z harmonogramami. W tabeli poniżej spłatę ww. zobowiązań przedstawiono w kolumnie „Zobowiązanie historyczne”.

Spłatę zobowiązania planowanego do zaciągnięcia ujęto w latach 2025-2034. W tabeli poniżej spłatę ww. zobowiązań przedstawiono w kolumnie „Zobowiązanie planowane”.

Tabela 5. Spłata zaciągniętych i planowanych zobowiązań Gminy Buczkowice

Rok	Zobowiązanie historyczne [zł]	Zobowiązanie planowane [zł]	Zobowiązania razem [zł]
2024	800 240,00	0,00	800 240,00
2025	812 760,00	10 000,00	822 760,00
2026	783 552,00	200 000,00	983 552,00
2027	710 852,00	400 000,00	1 110 852,00
2028	710 852,00	400 000,00	1 110 852,00
2029	710 852,00	400 000,00	1 110 852,00
2030	630 852,00	400 000,00	1 030 852,00
2031	591 352,00	400 000,00	991 352,00
2032	216 270,53	500 000,00	716 270,53
2033	196 871,00	500 000,00	696 871,00
2034	22 500,00	537 000,00	559 500,00

Źródło: Opracowanie własne.

6. Kwota długu

Na dzień 31.12.2023 r. kwota zadłużenia, wykazana w pozycji 6. Wieloletniej Prognozy Finansowej Gminy Buczkowice na lata 2024-2034, w kolumnie pomocniczej WPF „2023 wykonanie” wynosi 6 186 953,53 zł. Na koniec 2024 roku kwotę długu planuje się na poziomie 9 133 713,53 zł.

W stosunku do dochodów ogółem pomniejszonych o dotacje i środki o podobnym charakterze oraz powiększonych o przychody z tytułów określonych w art. 217 ust. 2 pkt 4-8 ustawy o finansach publicznych, nieprzeznaczone na sfinansowanie deficytu budżetowego, planowana kwota długu na koniec 2024 roku wyniesie 15,42%.

Tabela 6. Informacja o wysokości kwoty długu w latach 2023-2025

Rok	Planowana kwota długu na koniec roku [zł]	Podstawa wskaźnika* [zł]	Relacja
2023	6 186 953,53	65 152 876,13	9,50%
2024	9 133 713,53	59 225 594,00	15,42%
2025	8 310 953,53	58 216 891,00	14,28%

*dochody pomniejszone o dotacje i środki o podobnym charakterze oraz powiększone o przychody z tytułów określonych w art. 217 ust. 2 pkt 4-8 ustawy o finansach publicznych, nieprzeznaczone na sfinansowanie deficytu budżetowego

Źródło: Opracowanie własne.

7. Relacja z art. 242 ustawy o finansach publicznych

W budżecie na 2024 r. zaplanowano ujemną różnicę pomiędzy dochodami i wydatkami bieżącymi. Wynik budżetu bieżącego planuje się na poziomie -2 828 446,22 zł. Ujemny wynik budżetu bieżącego planuje się sfinansować środkami, o których mowa w art. 217 ust. 2 pkt 5-8 ustawy o finansach publicznych. W związku z powyższym Gmina Buczkowice zachowuje relację określoną w art. 242 ust. 1 ustawy o finansach publicznych.

Tabela 7. Wynik budżetu bieżącego Gminy Buczkowice

Rok	Dochody bieżące [zł]	Wydatki bieżące [zł]	Wynik budżetu bieżącego [zł]	Wynik budżetu bieżącego, skorygowany o środki [zł]
2024	65 399 958,20	68 228 404,42	-2 828 446,22	3 321 895,00
2025	63 861 019,00	61 638 347,00	2 222 672,00	2 222 672,00
2026	65 737 611,00	62 438 362,00	3 299 249,00	3 299 249,00
2027	67 381 050,00	63 159 086,00	4 221 964,00	4 221 964,00
2028	69 267 720,00	64 734 084,00	4 533 636,00	4 533 636,00
2029	71 068 681,00	66 333 755,00	4 734 926,00	4 734 926,00
2030	72 845 398,00	67 967 847,00	4 877 551,00	4 877 551,00
2031	74 593 688,00	69 619 835,00	4 973 853,00	4 973 853,00
2032	76 309 342,00	71 310 269,00	4 999 073,00	4 999 073,00
2033	78 064 457,00	73 048 422,00	5 016 035,00	5 016 035,00
2034	79 859 940,00	74 833 584,00	5 026 356,00	5 026 356,00

Źródło: Opracowanie własne.

8. Relacja z art. 243 ustawy o finansach publicznych

Informację na temat kształtowania się relacji z art. 243 ustawy o finansach publicznych w okresie prognozy Gminy Buczkowice przedstawiono w tabeli poniżej.

Tabela 8. Kształtowanie się relacji z art. 243 ust. 1 ustawy o finansach publicznych

Rok	Obsługa zadłużenia (fakt. i plan. po wyłączeniach)	Maksymalna obsługa zadłużenia (wg planu po III kwartale)	Zachowanie relacji z art. 243 (w oparciu o plan po 3 kwartale)	Maksymalna obsługa zadłużenia (wg przewidywanego wykonania)	Zachowanie relacji z art. 243 (w oparciu o przewidywane wykonanie)
2024	2,11%	12,94%	TAK	14,33%	TAK
2025	2,09%	9,86%	TAK	11,25%	TAK
2026	2,13%	8,15%	TAK	9,53%	TAK
2027	2,19%	6,62%	TAK	8,00%	TAK
2028	2,07%	5,62%	TAK	7,00%	TAK
2029	1,96%	4,37%	TAK	5,75%	TAK
2030	1,73%	3,89%	TAK	5,27%	TAK
2031	1,58%	5,17%	TAK	5,17%	TAK
2032	1,11%	6,82%	TAK	6,82%	TAK
2033	1,02%	7,22%	TAK	7,22%	TAK
2034	0,78%	7,38%	TAK	7,38%	TAK

Źródło: Opracowanie własne.

Dane w tabeli powyżej wskazują, że w całym okresie prognozy Gmina Buczkowice spełnia relację, o której mowa w art. 243 ust. 1 ustawy o finansach publicznych. Spełnienie dotyczy zarówno relacji obliczonej na podstawie planu na dzień 30.09.2023 r. jak i w oparciu o kolumnę „wykonanie 2023”.

9. Przedsięwzięcia wieloletnie

Zmiana Wieloletniej Prognozy Finansowej Gminy Buczkowice obejmuje również zmiany w załączniku nr 2, które szczegółowo opisano poniżej.

Do załącznika nr 2 dodano następujące przedsięwzięcia:

1. Budowa farmy fotowoltaicznej w gminie Buczkowice. – zadanie majątkowe, które ma być realizowane w latach 2023-2025. Łączne nakłady planowane na realizację zadania wynoszą 319 197,00 zł, w tym w 2024 r. – 216 737,00 zł. Limit zobowiązań dla zadania wynosi 316 737,00 zł. Jednostką realizującą jest WÓJT GMINY BUCZKOWICE .

Z załącznika nr 2 usunięto następujące przedsięwzięcia:

1. Odnawialne źródła energii na potrzeby Gminy Buczkowice.

Zmiany wprowadzone w wykazie wieloletnich przedsięwzięć nie spowodowały zmiany horyzontu czasowego załącznika nr 2 WPF.

Podsumowanie

Wartości wykazane w pozostałych pozycjach WPF, w tym:

- finansowanie programów, projektów lub zadań realizowanych z udziałem środków, o których mowa w art. 5 ust. 1 pkt 2 i 3 ustawy (kolumna od 9.1 do 9.4.1.1);
- informacje uzupełniające o wybranych kategoriach finansowych (kolumna od 10.1 do 10.11)

stanowią informacje uzupełniające względem pozycji opisanych powyżej. Zostały przedstawione w WPF zgodnie z obowiązującym stanem faktycznym, na podstawie zawartych umów i porozumień.

**UCHWAŁA NR //24
RADY GMINY BUCZKOWICE**

z dnia 29 maja 2024 r.

w sprawie zmiany budżetu Gminy Buczkowice na rok 2024

Na podstawie art.18 ust.2 pkt 4 ustawy z dnia 8 marca 1990 r. o samorządzie gminnym (t.j. Dz.U. z 2024 r. poz. 609 ze zm.) oraz art. 211 ustawy z dnia 27 sierpnia 2009 r. o finansach publicznych (t.j. Dz. U. z 2023 r. poz. 1270 ze zm.), uchwała się, co następuje:

§ 1. 1. Zwiększa się dochody budżetu gminy o kwotę 305.300,00 zł, zgodnie z załącznikiem nr 1.

2. Zwiększa się wydatki budżetu gminy o kwotę 305.300,00 zł, zgodnie z załącznikiem nr 2.

§ 2. Po uwzględnieniu zmian, o których mowa w § 1:

dochody budżetu gminy 82.148.632,55 zł

wydatki budżetu gminy 91.245.733,77 zł

deficyt budżetu 9.097.101,22 zł źródłem pokrycia deficytu będą przychody pochodzące z zaciągniętych pożyczek w wysokości 90.000,00 zł, kredytu w wysokości 3.657.000,00 zł, nadwyżki budżetu j.s.t. z lat ubiegłych, pomniejszonej o środki określone w art. 217 ust.2 pkt 8 ustawy o finansach publicznych, w wysokości 525.648,00 zł, wolnych środków jako nadwyżki środków pieniężnych na rachunku bieżącym budżetu jednostki samorządu terytorialnego innych niż określone w art. 217 ust.2 pkt 5 i 8 ustawy o finansach publicznych, w tym wynikających z rozliczeń wyemitowanych papierów wartościowych, kredytów i pożyczek z lat ubiegłych w wysokości 4.806.062,00 zł, niewykorzystanych środków pieniężnych na rachunku bieżącym budżetu wynikających z rozliczenia dochodów i wydatków nimi finansowanych związanych ze szczególnymi zasadami wykonania budżetu określonymi w odrębnych ustawach w wysokości 18.391,22 zł

przychody 9.897.341,22 zł

rozchody 800.240,00 zł

§ 3. Dochody i wydatki finansowane z tych dochodów związane ze szczególnymi zasadami wykonania budżetu jednostki samorządu terytorialnego wynikającymi z odrębnych ustaw w 2024 r. zawiera załącznik nr 3.

§ 4. Zestawienie wydatków majątkowych do realizacji w 2024 r. zawiera załącznik nr 4.

§ 5. W uchwale Nr LIX/415/23 Rady Gminy Buczkowice z dnia 28 grudnia 2023 r. w sprawie uchwalenia budżetu gminy Buczkowice na rok 2024 wprowadza się następujące zmiany:

- 1) § 3 pkt 5 otrzymuje brzmienie: „5) ustala się dochody w kwocie 35.700,00 zł ze środków z Funduszu Przeciwdziałania COVID-19 oraz wydatki w kwocie 35.700,00 zł na realizację wypłat "Dodatku gazowego".
- 2) § 3 pkt 6 otrzymuje brzmienie: „6) ustala się dochody w kwocie 346.958,56 zł ze środków z Funduszu Pomocy oraz wydatki w kwocie 346.958,56 zł na realizację zadań związanych z pomocą obywatelom Ukrainy w związku z konfliktem zbrojnym na terytorium tego państwa”.

§ 6. Wykonanie uchwały powierza się Wójtowi Gminy.

§ 7. Uchwała wchodzi w życie z dniem podjęcia i podlega ogłoszeniu w Dzienniku Urzędowym Województwa Śląskiego.

Przewodniczący Rady

Mieczysław Moczek

UZASADNIENIE

Załączniki 1-4

1. Zwiększa się dochody i wydatki w budżecie Gminy Buczkowice o kwotę 15.300,00 zł z tytułu otrzymanych środków z Funduszu Przeciwdziałania COVID-19 na finansowanie lub dofinansowanie realizacji zadań związanych z przeciwdziałaniem COVID-19 "Dodatek gazowy".
2. Konieczność zwiększenia wydatków w dziale 750 Administracja publiczna wynika przede wszystkim z:
 - potrzeby zakupu nowego projektora na salę sesyjną i monitora do stołu prezydialnego oraz zarezerwowania środków na szkolenia dla radnych,
 - zawarcia umowy o dzieło na wykonanie opracowania pod tytułem „Plan ogólny gminy Buczkowice”, „Sporządzenie gminnej ewidencji zabytków i program nad zabytkami” oraz inne umowy,
 - uzupełnienia wydatków na promocję gminy.
3. Proponuje się przeznaczyć środki w wysokości 35.000,00 zł na remont belki stropowej na basenie w Szkole Podstawowej w Buczkowicach.
4. Proponuje się przeznaczyć środki na wydatki majątkowe w wysokości 100.000,00 zł na zadanie „Dobudowa oświetlenia ulicznego na terenie Gminy Buczkowice”
5. Zabezpiecza się w wydatkach bieżących środki na przeniesienie placu zabaw znajdującego się przy szkole w Kalnej na boisko sportowe w Lipowej. Szacunkowy koszt opracowania dokumentacji niezbędnej do zgłoszenia wykonywanych robót to 5.000,00 zł a montaż urządzeń zabawowych to koszt 20.000,00 zł.
6. Zmiana nazwy zadania inwestycyjnego z „Odnawialne źródła energii na potrzeby Gminy Buczkowice” na „Budowa farmy fotowoltaicznej w gminie Buczkowice”.
7. Uzupełnia się załącznik nr 3 z tytułu otrzymanych dochodów ze środków z Funduszu Pomocy, przeznaczonych na wydatki na realizację zadań związanych z pomocą obywatelom Ukrainy w związku z konfliktem zbrojnym na terytorium tego państwa.

Skarbnik Gminy, Magdalena Mendrok

Dochody i wydatki finansowane z tych dochodów związane ze szczególnymi zasadami wykonania budżetu jednostki samorządu terytorialnego wynikającymi z odrębnych ustaw w 2024 r.

w złotych

Klasyfikacja		Wyszczególnienie	Dochody	Wydatki
Dział	Rozdział			
1	2	3	4	5
ŚRODKI Z RZĄDOWEGO FUNDUSZU POLSKI ŁAD: PROGRAM INWESTYCJI STRATEGICZNYCH				
		<i>Ogółem dochody i wydatki ze środków z Funduszu Polski Ład: Program Inwestycji Strategicznych.</i>	13 276 164,35	13 276 164,35
010		ROLNICTWO I ŁOWIECTWO	3 303 524,35	
		środki na dofinansowanie własnych inwestycji gmin- środki otrzymane z Rządowego Funduszu Polski Ład: Program Inwestycji Strategicznych na realizację zadania inwestycyjnego pn.: "Budowa sieci wodociągowej na terenie Gminy Buczkowice".	1 065 203,85	
		środki na dofinansowanie własnych inwestycji gmin- środki otrzymane z Rządowego Funduszu Polski Ład: Program Inwestycji Strategicznych na realizację zadania inwestycyjnego pn.: "Budowa sieci wodno-kanalizacyjnej na terenie Gminy Buczkowice".	2 238 320,50	
010		ROLNICTWO I ŁOWIECTWO	-	3 303 524,35
		<i>w tym ze środków RFPLPIS</i>		3 303 524,35
	01043	Infrastruktura wodociągowa wsi	-	3 303 524,35
		<i>w tym ze środków RFPLPIS</i>		3 303 524,35
		wydatki majątkowe		3 303 524,35
		z tego:		
		inwestycje i zakupy inwestycyjne		3 303 524,35
		w tym na programy fin. z udziałem środków, o których mowa w art.5 ust.1 pkt 2 i 3		-
		zadanie: "Budowa sieci wodociągowej na terenie Gminy Buczkowice" (Ogólna wartość zadania 1.282.003,85 zł w tym RFPLPIS w wysokości 1.065.203,85 zł)		1 065 203,85
		zadanie: "Budowa sieci wodno-kanalizacyjnej na terenie Gminy Buczkowice" (Ogólna wartość zadania 2.440.300,50 zł w tym RFPLPIS w wysokości 2.238.320,50 zł)		2 238 320,50

600		TRANSPORT I ŁĄCZNOŚĆ	4 750 000,00	
		środki na dofinansowanie własnych inwestycji gmin- środki otrzymane z Rządowego Funduszu Polski Ład: Program Inwestycji Strategicznych na realizację zadania inwestycyjnego pn.: "Budowa drogi gminnej ul. Południowej w Godziszce"	4 750 000,00	
600		TRANSPORT I ŁĄCZNOŚĆ	-	4 750 000,00
		<i>w tym ze środków RFPLPIS</i>		4 750 000,00
	60016	Drogi publiczne gminne	-	4 750 000,00
		<i>w tym ze środków RFPLPIS</i>		4 750 000,00
		wydatki majątkowe		4 750 000,00
		z tego:		
		inwestycje i zakupy inwestycyjne		4 750 000,00
		w tym na programy finansowane z udziałem środków, o których mowa w art.5 ust.1 pkt 2 i 3		-
		zadanie: "Budowa drogi gminnej ul. Południowej w Godziszce" (Ogólna wartość zadania 5.900.000 zł w tym RFPLPIS w wysokości 4.750.000,00 zł)		4 750 000,00
800		OŚWIATA I WYCHOWANIE	3 996 000,00	
		środki na dofinansowanie własnych inwestycji gmin- środki otrzymane z Rządowego Funduszu Polski Ład: Program Inwestycji Strategicznych na realizację zadania inwestycyjnego pn.: "Budowa Sali gimnastycznej przy Szkole Podstawowej w Kalnej"	3 996 000,00	
800		OŚWIATA I WYCHOWANIE	-	3 996 000,00
		<i>w tym ze środków RFPLPIS</i>		3 996 000,00
	80101	Szkoły podstawowe	-	3 996 000,00
		<i>w tym ze środków RFPLPIS</i>		3 996 000,00
		wydatki majątkowe		3 996 000,00
		z tego:		
		inwestycje i zakupy inwestycyjne		3 996 000,00
		w tym na programy finansowane z udziałem środków, o których mowa w art.5 ust.1 pkt 2 i 3		-
		zadanie: "Budowa Sali gimnastycznej przy Szkole Podstawowej w Kalnej" (Ogólna wartość zadania 6.100.000 zł w tym RFPLPIS w wysokości 3.996.000,00 zł)		3 996 000,00

900		GOSPODARKA KOMUNALNA I OCHRONA ŚRODOWISKA	1 226 640,00	
		środki na dofinansowanie własnych inwestycji gmin- środki otrzymane z Rządowego Funduszu Polski Ład: Program Inwestycji Strategicznych na realizację zadania inwestycyjnego pn.: "Rozświetlamy Gminę Buczkowice - modernizacja istniejącego na terenie gminy oświetlenia w celu poprawy efektywności energetycznej"	1 226 640,00	
900		GOSPODARKA KOMUNALNA I OCHRONA ŚRODOWISKA	-	1 226 640,00
		<i>w tym ze środków RFPLPIS</i>		1 226 640,00
	90015	Oświetlenie ulic, placów i dróg	-	1 226 640,00
		<i>w tym ze środków RFPLPIS</i>		1 226 640,00
		wydatki majątkowe		1 226 640,00
		z tego:		
		inwestycje i zakupy inwestycyjne		1 226 640,00
		w tym na programy finansowane z udziałem środków, o których mowa w art.5 ust.1 pkt 2 i 3		-
		zadanie: "Rozświetlamy Gminę Buczkowice - modernizacja istniejącego na terenie gminy oświetlenia w celu poprawy efektywności energetycznej" (Ogólna wartość zadania 1.659.903 zł w tym RFPLPIS w wysokości 1.226.640,00 zł)		1 226 640,00
<i>DOCHODY I WYDATKI ZWIĄZANE Z WYDAWANIEM ZEZWOLEŃ NA SPRZEDAŻ NAPOJÓW ALKOHOLOWYCH</i>				
756		DOCHODY OD OSÓB PRAWNYCH OD OSÓB FIZ. I OD INNYCH JEDN. NIEPOSIADAJĄCYCH OSOB.PRAWNEJ ORAZ WYDATKI ZWIĄZANE Z ICH POBOREM	427 000,00	-
		wpływy z opłaty za zezwolenia na sprzedaż alkoholu	346 000,00	
		wpływy z części opłaty za zezwol.na sprzedaż napojów alkoholowych w obrocie hurt.	81 000,00	-
851		OCHRONA ZDROWIA	-	445 391,22
		<i>w tym wydatki z przychodów j.s.t. z niewykorzystanych środków pieniężnych na rach. bieżącym budżetu, wynikających z rozliczenia dochodów i wydatków nimi finansowanych związanych ze szczególnymi zasadami wykonania budżetu określonymi w odrębnych ustawach - wpływy z opłaty za zezwolenia na sprzedaż alkoholu za 2023 r.</i>	-	18 391,22

	85153	Zwalczanie narkomanii	-	45 000,00
		Wydatki bieżące, w tym:	-	45 000,00
		dotacje na zadania bieżące	-	
		wydatki jednostek budżetowych	-	45 000,00
		w tym:		
		-wynagrodzenia i składki od nich naliczane	-	25 360,00
		-wydatki związane z realizacją ich statutowych zadań	-	19 640,00
	85154	Przeciwdziałanie alkoholizmowi	-	400 391,22
		Wydatki bieżące, w tym:	-	400 391,22
		dotacje na zadania bieżące	-	166 000,00
		wydatki jednostek budżetowych	-	234 391,22
		w tym:		
		-wynagrodzenia i składki od nich naliczane	-	92 070,00
		-wydatki związane z realizacją ich statutowych zadań	-	142 321,22
ŚRODKI Z FUNDUSZU PRZECIWDZIAŁANIA COVID-19				
853		POZOSTAŁE ZADANIA W ZAKRESIE POLITYKI SPOŁECZNEJ	38 760,00	
		Środki z Funduszu Przeciwdziałania COVID-19 na finansowanie lub dofinansowanie realizacji zadań związanych z przeciwdziałaniem COVID-19 "Dodatek węglowy"	3 060,00	
		Środki z Funduszu Przeciwdziałania COVID-19 na finansowanie lub dofinansowanie realizacji zadań związanych z przeciwdziałaniem COVID-19 "Dodatek gazowy"	35 700,00	
853		POZOSTAŁE ZADANIA W ZAKRESIE POLITYKI SPOŁECZNEJ	-	38 760,00
		w tym wydatki ze środków z Funduszu Przeciwdziałania COVID-19.		38 760,00
	85395	Pozostała działalność	-	3 060,00
		w tym wydatki ze środ. z Funduszu Przeciwdziałania COVID-19 "Dodatek węglowy"		3 060,00
		Wydatki bieżące, w tym:	-	3 060,00
		dotacje na zadania bieżące	-	
		świadczenia na rzecz osób fizycznych		3 000,00
		wydatki jednostek budżetowych	-	60,00
		w tym:		
		-wynagrodzenia i składki od nich naliczane	-	-
		-wydatki związane z realizacją ich statutowych zadań	-	60,00

	85395	Pozostała działalność <i>w tym wydatki ze środków z Funduszu Przeciwdziałania COVID-19 "Dodatek gazowy"</i>	-	35 700,00 35 700,00
		Wydatki bieżące, w tym:	-	35 700,00
		dotacje na zadania bieżące	-	-
		świadczenia na rzecz osób fizycznych		35 000,00
		wydatki jednostek budżetowych	-	700,00
		w tym:		
		-wynagrodzenia i składki od nich naliczane	-	-
		-wydatki związane z realizacją ich statutowych zadań	-	700,00
ŚRODKI Z FUNDUSZU POMOCY				
		Ogółem dochody i wydatki ze środków z Funduszu Pomocy.	346 958,56	346 958,56
750		ADMINISTRACJA PUBLICZNA	330,56	
		Nadanie nr PESEL na wniosek w związku z konfliktem na Ukrainie. Środki z Funduszu Pomocy.	325,33	-
		Potwierdzenie tożsamości i wprowadzanie danych. Środki z Funduszu Pomocy.	5,23	
750		ADMINISTRACJA PUBLICZNA	-	330,56
		<i>w tym wydatki ze środków z Funduszu Pomocy.</i>	-	330,56
	75095	Pozostała działalność	-	330,56
		Wydatki bieżące, w tym:	-	330,56
		dotacje na zadania bieżące	-	-
		wydatki jednostek budżetowych	-	330,56
		w tym:		
		-wynagrodzenia i składki od nich naliczane	-	330,56
		-wydatki związane z realizacją ich statutowych zadań	-	-
758		RÓŻNE ROZLICZENIA	215 660,00	-
		Subwencja - środki na edukację dzieci z Ukrainy. Środki z Funduszu Pomocy.	215 660,00	-
750		ADMINISTRACJA PUBLICZNA	-	4 600,00
		<i>w tym wydatki ze środków z Funduszu Pomocy.</i>	-	4 600,00

	75085	Wspólna obsługa j.s.t.	-	4 600,00
		Wydatki bieżące, w tym:	-	4 600,00
		dotacje na zadania bieżące	-	-
		świadczenia na rzecz osób fizycznych	-	-
		wydatki jednostek budżetowych	-	4 600,00
		w tym:		
		<i>-wynagrodzenia i składki od nich naliczane</i>	-	4 600,00
801		OŚWIATA I WYCHOWANIE	-	211 060,00
		<i>w tym wydatki ze środków z Funduszu Pomocy.</i>	-	<i>211 060,00</i>
	80101	Szkoły podstawowe	-	173 978,68
		Wydatki bieżące, w tym:	-	173 978,68
		dotacje na zadania bieżące	-	-
		świadczenia na rzecz osób fizycznych	-	-
		wydatki jednostek budżetowych	-	173 978,68
		w tym:		
		<i>-wynagrodzenia i składki od nich naliczane</i>	-	<i>136 536,56</i>
		<i>-wydatki związane z realizacją ich statutowych zadań</i>	-	<i>37 442,12</i>
	80104	Przedszkola	-	37 081,32
		Wydatki bieżące, w tym:	-	37 081,32
		dotacje na zadania bieżące	-	-
		świadczenia na rzecz osób fizycznych	-	-
		wydatki jednostek budżetowych	-	37 081,32
		w tym:		
		<i>-wynagrodzenia i składki od nich naliczane</i>	-	<i>20 780,00</i>
		<i>-wydatki związane z realizacją ich statutowych zadań</i>	-	<i>16 301,32</i>

852		POMOC SPOLECZNA	123 830,00	-
		Jednorazowe świadczenia pieniężne w wysokości 300 zł wraz z kosztami obsługi. Środki z Funduszu Pomocy.	4 590,00	-
		Wypłata świadczeń pieniężnych na podstawie art. 13 (40 zł) wraz z obsługą świadczenia. Środki z Funduszu Pomocy.	119 240,00	-
		Zapewnienie posiłku dla dzieci i młodzieży. Środki z Funduszu Pomocy.	-	-
852	85295	POMOC SPOLECZNA	-	123 830,00
		<i>w tym wydatki ze środków z Funduszu Pomocy.</i>		123 830,00
		Pozostała działalność	-	123 830,00
		Wydatki bieżące, w tym:	-	123 830,00
		dotacje na zadania bieżące	-	-
		świadczenia na rzecz osób fizycznych		123 340,00
		wydatki jednostek budżetowych	-	490,00
		w tym:		
		-wynagrodzenia i składki od nich naliczane	-	490,00
-wydatki związane z realizacją ich statutowych zadań	-	-		
854		EDUKACYJNA OPIEKA WYCHOWAWCZA	1 488,00	-
		Stypendia i zasiłki dla uczniów z Ukrainy. Środki z Funduszu Pomocy.	1 488,00	-
854	85495	EDUKACYJNA OPIEKA WYCHOWAWCZA	-	1 488,00
		<i>w tym wydatki ze środków z Funduszu Pomocy.</i>	-	1 488,00
		Pozostała działalność	-	1 488,00
		Wydatki bieżące, w tym:	-	1 488,00
		dotacje na zadania bieżące	-	-
		świadczenia na rzecz osób fizycznych	-	1 488,00
		wydatki jednostek budżetowych	-	-
		w tym:		
-wynagrodzenia i składki od nich naliczane	-	-		
-wydatki związane z realizacją ich statutowych zadań	-	-		

855		RODZINA	5 650,00	-
		Świadczenia rodzinne. Środki z Funduszu Pomocy.	5 650,00	-
855		RODZINA	-	5 650,00
		<i>w tym wydatki ze środków z Funduszu Pomocy.</i>	-	5 650,00
	85595	Pozostała działalność	-	5 650,00
		Wydatki bieżące, w tym:	-	5 650,00
		dotacje na zadania bieżące	-	-
		świadczenia na rzecz osób fizycznych	-	5 485,34
		wydatki jednostek budżetowych	-	164,66
		w tym:		
		<i>-wynagrodzenia i składki od nich naliczane</i>	-	164,66
		<i>-wydatki związane z realizacją ich statutowych zadań</i>	-	-
DOCHODY I WYDATKI ZWIĄZANE Z GOSPODARKĄ ODPADAMI KOMUNALNYMI.				
900		GOSPODARKA KOMUNALNA I OCHRONA ŚRODOWISKA	4 706 832,27	-
		wpływy z innych opłat (wpływy z opłaty za gospodarowanie odpadami komunalnymi)	4 580 000,00	-
		wpływy ze zwrotów niewykorzystanych dotacji oraz płatności.	126 832,27	
900		GOSPODARKA KOMUNALNA I OCHRONA ŚRODOWISKA	-	5 440 000,00
	90002	Gospodarka odpadami komunalnymi	-	5 440 000,00
		Wydatki bieżące, w tym:	-	5 440 000,00
		dotacje na zadania bieżące	-	2 000 000,00
		wydatki jednostek budżetowych	-	3 440 000,00
		w tym:		
		<i>-wynagrodzenia i składki od nich naliczane</i>	-	280 500,00
		<i>-wydatki związane z realizacją ich statutowych zadań</i>	-	3 159 500,00

DOCHODY I WYDATKI Z TYTUŁU OPŁAT I KAR ZA KORZYSTANIE ZE ŚRODOWISKA				
900		GOSPODARKA KOMUNALNA I OCHRONA ŚRODOWISKA	10 000,00	-
		wpływy z opłat i kar za korzystanie ze środowiska	10 000,00	-
900	90019	GOSPODARKA KOMUNALNA I OCHRONA ŚRODOWISKA	-	10 000,00
		Wpływy i wydatki związane z gromadzeniem środków z opłat i kar za korzystanie ze środowiska.	-	10 000,00
		Wydatki bieżące, w tym:	-	10 000,00
		dotacje na zadania bieżące	-	
		wydatki jednostek budżetowych	-	10 000,00
		w tym:		
		-wynagrodzenia i składki od nich naliczane	-	-
		-wydatki związane z realizacją ich statutowych zadań	-	10 000,00
Ogółem zadania:			18 805 715,18	19 557 274,13
		<i>w tym wydatki ze środków z Funduszu Pomocy</i>		<i>346 958,56</i>
		<i>w tym wydatki ze środków z Funduszu Przeciwdziałania COVID-19.</i>		<i>38 760,00</i>
		<i>w tym ze środków RFPEPIS</i>		<i>13 276 164,35</i>

UCHWAŁA NR
RADY GMINY BUCZKOWICE

z dnia 29 maja 2024 r.

w sprawie ustalenia zasad, na jakich radnym Rady Gminy Buczkowice przysługują diety i zwrot kosztów podróży służbowych oraz ustanowienia zasad, na jakich sołtysom sołectw gminy Buczkowice będą przysługiwały diety

Na podstawie art. 25 ust. 4, 6 i 8 oraz art. 37b ust. 1 ustawy z dnia 8 marca 1990 r. o samorządzie gminnym (t.j. Dz.U. z 2024 r. poz. 609 ze zm.), § 3 pkt 3 rozporządzenia Rady Ministrów z dnia 27 października 2021 r. w sprawie maksymalnej wysokości diet przysługujących radnemu gminy (Dz.U. z 2021 r. poz. 1974) oraz § 2 ust. 2 i § 5 ust. 3 rozporządzenia Ministra Spraw Wewnętrznych i Administracji z dnia 31 lipca 2000 r. w sprawie sposobu ustalania należności z tytułu zwrotu kosztów podróży służbowych radnych gminy (Dz.U. Nr 66, poz. 800 ze zm.) uchwala się, co następuje:

§ 1. 1. Ustala się miesięczne, zryczałtowane diety dla:

- 1) Przewodniczącego Rady Gminy wysokości 2140 zł;
- 2) Wiceprzewodniczącego Rady Gminy w wysokości 1900 zł;
- 3) przewodniczących komisji Rady Gminy w wysokości 1580 zł;
- 4) wiceprzewodniczących komisji Rady Gminy w wysokości 1420 zł;
- 5) pozostałych radnych w wysokości 1280 zł.

2. Diety, o których mowa w ust. 1 pkt 3, 4 i 5 ulegają zwiększeniu o 30 zł z tytułu członkostwa w każdej komisji Rady Gminy, za wyjątkiem komisji, w której radny pełni funkcje, o których mowa w ust. 1 pkt 3 i 4.

3. Diety, o których mowa w ust. 1 pkt 3, 4 i 5 ulegają dodatkowo zwiększeniu o 70 zł z tytułu członkostwa w Komisji Rewizyjnej. Zwiększenie to przysługuje tylko w przypadku, gdy w danym miesiącu odbyło się posiedzenie Komisji Rewizyjnej, a radny w nim uczestniczył.

4. W przypadku pełnienia przez radnego funkcji lub członkostwa w komisjach przez czas krótszy niż pełny miesiąc, dieta wypłacana jest w wysokości proporcjonalnej do czasu pełnienia tej funkcji lub członkostwa w komisjach.

5. W przypadku, gdy radny pełni jednocześnie funkcje, o których mowa w ust. 1 pkt 3 i 4 w więcej niż jednej komisji, przysługuje mu jedna dieta w najwyższej wysokości z tytułu pełnienia funkcji, zwiększona z tytułu członkostwa w innej komisji, w której pełni funkcję, o której mowa w ust. 1 pkt 3 lub 4, zgodnie z ust. 2 i 3.

§ 2. 1. Za każdą nieobecność radnego na posiedzeniu komisji, której jest członkiem lub na sesji Rady Gminy, ustalona zgodnie z zapisami § 1 ust. 1 i ust. 2 dieta ulega obniżeniu o 10%.

2. W przypadku gdy w danym miesiącu nie odbędzie się sesja Rady Gminy, dieta ustalona zgodnie z zapisami § 1 ust. 1 i ust. 2 ulega obniżeniu o 10%.

3. W przypadku gdy w danym miesiącu nie odbędzie się posiedzenie żadnej z komisji Rady, do których należy radny, ustalona zgodnie z zapisami § 1 ust. 1 i ust. 2 dieta ulega obniżeniu o 10%.

4. W przypadku zbiegu okoliczności określonych w ust. 1-3, określone tam wskaźniki procentowe obniżenia diety sumują się.

5. Jeżeli radny wykonywał inne obowiązki związane z pełnieniem funkcji radnego, które uniemożliwiały mu obecność na sesji lub posiedzeniu komisji, ust. 1 nie stosuje się pod warunkiem złożenia przez radnego do końca danego miesiąca stosownego oświadczenia, w którym wskaże sprawowane w dacie posiedzenia komisji lub w dacie sesji obowiązki związane z pełnieniem funkcji radnego.

§ 3. 1. Gdy radny czasowo nie wykonuje czynności związanych z pełnieniem mandatu, zobowiązany jest pisemnie powiadomić o tym fakcie Przewodniczącego Rady podając okres, w którym czynności takie nie były lub nie będą wykonywane.

2. Powiadomienie, o którym mowa w ust. 1, należy przedłożyć Przewodniczącemu Rady najpóźniej w ostatnim dniu miesiąca, którego taka sytuacja dotyczy. Przewodniczący Rady swoje powiadomienie przedkłada Wiceprzewodniczącemu Rady.

3. W przypadku, gdy czasowe niewykonywanie czynności związanych z pełnieniem mandatu, o którym mowa w ust. 1 i 2:

- 1) trwa pełny miesiąc, dieta za dany miesiąc nie przysługuje.
- 2) trwa niepełny miesiąc, dieta wypłacana jest w wysokości proporcjonalnej do czasu pełnienia mandatu.

§ 4. 1. Zwrot kosztów podróży służbowych radnych następuje zgodnie z przepisami rozporządzenia Ministra Spraw Wewnętrznych i Administracji z dnia 31 lipca 2000 r. w sprawie sposobu ustalania należności z tytułu zwrotu kosztów podróży służbowych radnych gminy (Dz.U. z 2000 r. Nr 66, poz. 800 ze zm.) z zastrzeżeniem ust. 2.

2. Stawkę za jeden kilometr przebiegu pojazdu do celów rozliczenia kosztów przejazdu radnego w podróży służbowej pojazdem samochodowym niebędącym własnością gminy przyjmuje się w wysokości maksymalnej określonej zgodnie z przepisami, o których mowa w § 3 ust. 4 *rozporządzenia Ministra Pracy i Polityki Społecznej z dnia 29 stycznia 2013 r. w sprawie należności przysługujących pracownikowi zatrudnionemu w państwowej lub samorządowej jednostce sfery budżetowej z tytułu podróży służbowej* (t.j. Dz.U z 2023 poz. 2190), a także wydanych na podstawie art. 34a ust. 2 ustawy z dnia 6 września 2001 r. o transporcie drogowym (t.j. Dz.U z 2022 r. poz. 2201 ze zm.).

§ 5. 1. Ustanawia się miesięczne zryczałtowane diety z tytułu pełnienia funkcji sołtysa dla:

- 1) sołtysa sołectwa Buczkowice w wysokości 1480 zł;
- 2) sołtysa sołectwa Rybarzowice w wysokości 1320 zł;
- 3) sołtysa sołectwa Godziszka w wysokości 1160 zł;
- 4) sołtysa sołectwa Kalna w wysokości 1000 zł.

2. W przypadku równoczesnego pełnienia funkcji sołtysa i radnego Rady Gminy Buczkowice diety przysługują z każdego tytułu odrębnie.

3. W przypadku pełnienia przez sołtysa funkcji przez czas krótszy niż pełny miesiąc, wypłata dokonywana jest w wysokości proporcjonalnej do czasu pełnienia tej funkcji, przy czym dieta naliczana jest od następnego dnia po wyborze na sołtysa do dnia zaprzestania pełnienia funkcji wskutek odwołania, upływu kadencji lub rezygnacji.

4. Gdy sołtys czasowo nie wykonuje czynności związanych z pełnieniem funkcji, zobowiązany jest pisemnie powiadomić o tym fakcie Wójta Gminy Buczkowice, podając okres, w którym czynności takie nie były lub nie będą wykonywane.

5. Powiadomienie, o którym mowa w ust. 4, należy przedłożyć Wójtowi Gminy najpóźniej w ostatnim dniu miesiąca, którego taka sytuacja dotyczy.

6. W przypadku, gdy czasowe niewykonywanie czynności związanych z pełnieniem funkcji, o którym mowa w ust. 4:

- 1) trwa pełny miesiąc, dieta za dany miesiąc nie przysługuje;
- 2) trwa niepełny miesiąc, dieta wypłacana jest w wysokości proporcjonalnej do czasu pełnienia funkcji.

§ 6. Wykonanie uchwały powierza się Wójtowi Gminy Buczkowice.

§ 7. 1. Uchwała podlega ogłoszeniu w Dzienniku Urzędowym Województwa Śląskiego.

2. Uchwała wchodzi w życie z dniem 1 lipca 2024 r.

Przewodniczący Rady

Mieczysław Moczek

Uzasadnienie

Zgodnie z art. 25 ust. 4 ustawy o samorządzie gminnym na zasadach ustalonych przez radę gminy radnemu przysługują diety oraz zwrot kosztów podróży służbowych, przy czym ustalając wysokość diet bierze się pod uwagę funkcje pełnione przez radnego (art. 25 ust. 8 usg).

Rada gminy może również ustanowić zasady, na jakich będzie przysługiwała dieta dla sołtysów (art. 37b ustawy).

Przedłożony projekt przede wszystkim uszczegóławia zasady ich wypłacania i dostosowuje obowiązujące w gminie przepisy w tej kwestii do aktualnej wykładni prawa. Wysokości diet w stosunku do obowiązujących aktualnie w przedstawionym projekcie uchwały są, w prawie wszystkich przypadkach, nieco wyższe od obowiązujących aktualnie - w skali miesiąca podniesie to łączną kwotę wypłat dla wszystkich radnych i sołtysów o 930 zł.

Ewa Matera, starszy inspektor

UCHWAŁA NR
RADY GMINY BUCZKOWICE

z dnia 29 maja 2024 r.

w sprawie planów pracy komisji stałych Rady Gminy Buczkowice na rok 2024

Na podstawie art. 18a ust. 4 oraz art. 21 ust. 3 ustawy z dnia 8 marca 1990 r. o samorządzie gminnym (t.j. Dz.U. z 2024 r. poz. 609 ze zm.), w związku z § 47 ust. 1 pkt 1 oraz § 55 i § 66 Statutu Gminy Buczkowice, uchwalonego na mocy uchwały Nr XXXII/243/17 Rady Gminy Buczkowice z dnia 30 sierpnia 2017 r. (t.j. Dz. Urz. Woj. Śląskiego z 2023 r. poz. 3166), uchwała się, co następuje:

§ 1. Przyjmuje się plany pracy na rok 2024:

- 1) Komisji Rewizyjnej w brzmieniu określonym w załączniku nr 1 do niniejszej uchwały;
- 2) Komisji Oświaty, Zdrowia, Kultury oraz Sportu i Spraw Społecznych w brzmieniu stanowiącym załącznik nr 2 do niniejszej uchwały;
- 3) Komisji Budżetu i Spraw Komunalnych w brzmieniu stanowiącym załącznik nr 3 do niniejszej uchwały.

§ 2. Wykonanie uchwały powierza się przewodniczącym komisji, o których mowa w § 1.

§ 3. Uchwała wchodzi w życie z dniem podjęcia.

Przewodniczący Rady

Mieczysław Moczek

Załącznik Nr 1 do uchwały Nr

Rady Gminy Buczkowice

z dnia 29 maja 2024 r.

Plan pracy Komisji Rewizyjnej na rok 2024

Termin	Tematyka kontroli
Czerwiec	Plan zarządzania kryzysowego w gminie Buczkowice.
Lipiec	Przeгляд majątku i ocena stanu posiadania gminy.
Sierpień	Realizacja budżetu gminy w II kwartale 2024 roku.
Wrzesień	Efektywność wykorzystania sieci wodociągowej i kanalizacyjnej w gminie Buczkowice.
Październik	Wydatki gminy w zakresie zadań oświatowych.
Listopad	Wykonanie budżetu gminy w III kwartale 2024 roku.
Grudzień	Realizacja interpelacji radnych oraz wniosków Komisji Rewizyjnej złożonych w 2024 roku. Opracowanie planu pracy Komisji na rok 2025.

Załącznik Nr 2 do uchwały Nr

Rady Gminy Buczkowice

z dnia 29 maja 2024 r.

Plan pracy Komisji Oświaty, Zdrowia, Kultury oraz Sportu i Spraw Społecznych na rok 2024

Termin	Tematyka prac
Czerwiec	Realizacja Gminnego Programu Profilaktyki i Rozwiązywania Problemów Alkoholowych oraz Przeciwdziałania Narkomanii w roku 2023. Sprawy bieżące.
Lipiec	Przerwa wakacyjna.
Sierpień	Bezpieczeństwo na terenie gminy Buczkowice - spotkanie z przedstawicielami Komisariatu Policji w Szczyrku. Sprawy bieżące.
Wrzesień	Działalność Ośrodka Edukacji Ekologicznej w Buczkowicach. Sprawy bieżące.
Październik	Wizyta w Szkole Podstawowej w Kalnej. Omówienie informacji o stanie realizacji zadań oświatowych w roku szkolnym 2023/2024 oraz wyników egzaminów po szkole podstawowej. Omówienie zagadnień dotyczących powoływania i działalności młodzieżowych rad gmin. Sprawy bieżące.
Listopad	Stan gotowości bojowej OSP Kalna. Sprawy bieżące.
Grudzień	Budżet gminy Buczkowice na rok 2025. Sprawy bieżące.

Załącznik Nr 3 do uchwały Nr
Rady Gminy Buczkowice
z dnia 29 maja 2024 r.

Plan pracy Komisji Budżetu i Spraw Komunalnych na rok 2024

Termin	Tematyka prac
Czerwiec	Wykonanie budżetu gminy Buczkowice w roku 2023. Sprawy bieżące.
Lipiec	Przerwa wakacyjna.
Sierpień	Gospodarka wodna na terenie gminy. Sprawy bieżące.
Wrzesień	Stawki podatkowe na rok 2025. Sprawy bieżące.
Październik	Przygotowanie założeń do budżetu gminy Buczkowice na rok 2025. Sprawy bieżące.
Listopad	Zagadnienia dotyczące zimowego utrzymania dróg gminnych. Sprawy bieżące.
Grudzień	Budżet gminy Buczkowice na rok 2025. Sprawy bieżące.

UZASADNIENIE

§ 47 ust. 1 pkt 1 Statutu gminy Buczkowice stanowi, że komisje stałe działają zgodnie z rocznym planem pracy - uchwalonym w pierwszym roku kadencji w ciągu trzech miesięcy od jej rozpoczęcia, przy czym, zgodnie z § 66 Statutu, plan Komisji Rewizyjnej należy przyjąć na pierwszej sesji po powołaniu Komisji.

Ewa Matera, starszy inspektor



Ocena zasobów pomocy społecznej za rok 2023

Autorzy:
Katarzyna Konior
Izabella Rusin-Zajęc

SPIS TREŚCI

STRONA

1	Wprowadzenie	3
2	Dane o sytuacji demograficznej i społecznej	3
3	Dane o korzystających z pomocy i wsparcia	5
3.1	Dane o korzystających z pomocy i wsparcia GMINA - ZADANIA OPS, CUS oraz MOPS, MOPR	13
4	Inne rodzaje pomocy i świadczeń	16
5	Zasoby instytucjonalne pomocy i wsparcia	24
6	Kadra jednostki organizacyjnej pomocy społecznej	31
6.1	Zatrudnienie pomocnicze w jednostce organizacyjnej pomocy społecznej	35
6.2	Zespoły pracy socjalnej i integracji społecznej w jednostce pomocy społecznej	35
7	Środki finansowe na wydatki w pomocy społecznej i innych obszarach polityki społecznej w budżecie jednostki samorządu terytorialnego	35
8	Aktywność projektowo-konkursowa jednostki organizacyjnej pomocy społecznej	38
9	Współpraca z organizacjami pozarządowymi - zadania zlecone w obszarze pomocy i wsparcia	39
10	Wnioski końcowe	39

1. Wprowadzenie

Zgodnie z art. 16a ustawy z 12 marca 2004 r. o pomocy społecznej gmina i powiat oraz samorząd województwa zobowiązani są do sporządzenia corocznie oceny zasobów pomocy społecznej w oparciu o analizę lokalnej sytuacji społeczno-demograficznej, która w szczególności winna obejmować: infrastrukturę, kadre, organizacje pozarządowe, nakłady finansowe ponoszone na zadania pomocy społecznej oraz informacje o osobach i rodzinach korzystających z pomocy społecznej.

Niniejsza analiza opisuje w/w sytuację w gminie Buczkowice. Jest to gmina wiejska, leżąca w powiecie bielskim. Gmina Buczkowice graniczy z gminami: Szczyrk, Wilkowice, Lipowa. Siedzibą gminy są Buczkowice. Powierzchnia gminy Buczkowice wynosi 19,33 km², co stanowi 4,23% powierzchni powiatu. Gęstość zaludnienia w gminie wynosi 573 osoby na km².

Poniżej prezentujemy szczegółowe dane o: sytuacji demograficznej, rynku pracy, infrastrukturze społecznej, korzystających z pomocy i wsparcia, świadczeniach pomocy społecznej, zasobach instytucjonalnych pomocy i wsparcia, kadrze pomocy społecznej, środkach finansowych na wydatki w pomocy społecznej i innych obszarach polityki społecznej w budżecie jednostki samorządu terytorialnego, aktywności projektowo-konkursowej jednostki organizacyjnej pomocy społecznej, współpracy z organizacjami pozarządowymi w obszarze pomocy i wsparcia gminy Buczkowice.

2. Dane o sytuacji demograficznej i społecznej

Według stanu na dzień 31 grudnia 2023 liczba stałych mieszkańców gminy Buczkowice wyniosła 10.851 osób, z czego

sołectwo Buczkowice: 4296 osób, w tym 2052 kobiety,
sołectwo Godziszka: 2246 osób, w tym 1114 kobiet ,
sołectwo Kalna: 963 osoby, w tym 472 kobiety,
sołectwo Rybarzowice: 3346 osoby, w tym 1622 kobiety.

Według stanu na dzień 31 grudnia 2023 liczba czasowych mieszkańców gminy Buczkowice wyniosła 154 osoby, z czego

sołectwo Buczkowice: 59 osób, w tym 29 kobiet,
sołectwo Godziszka: 37 osób, w tym 18 kobiet ,
sołectwo Kalna: 6 osób, w tym 5 kobiet,
sołectwo Rybarzowice: 52 osoby, w tym 27 kobiet.

W 2023 roku w gminie Buczkowice urodziło się 65 dzieci, zmarły 124 osoby.

Liczba osób bezrobotnych ogółem wyniosła na dzień 31 grudnia 2023 - 125 osób, w tym 68 to kobiety.

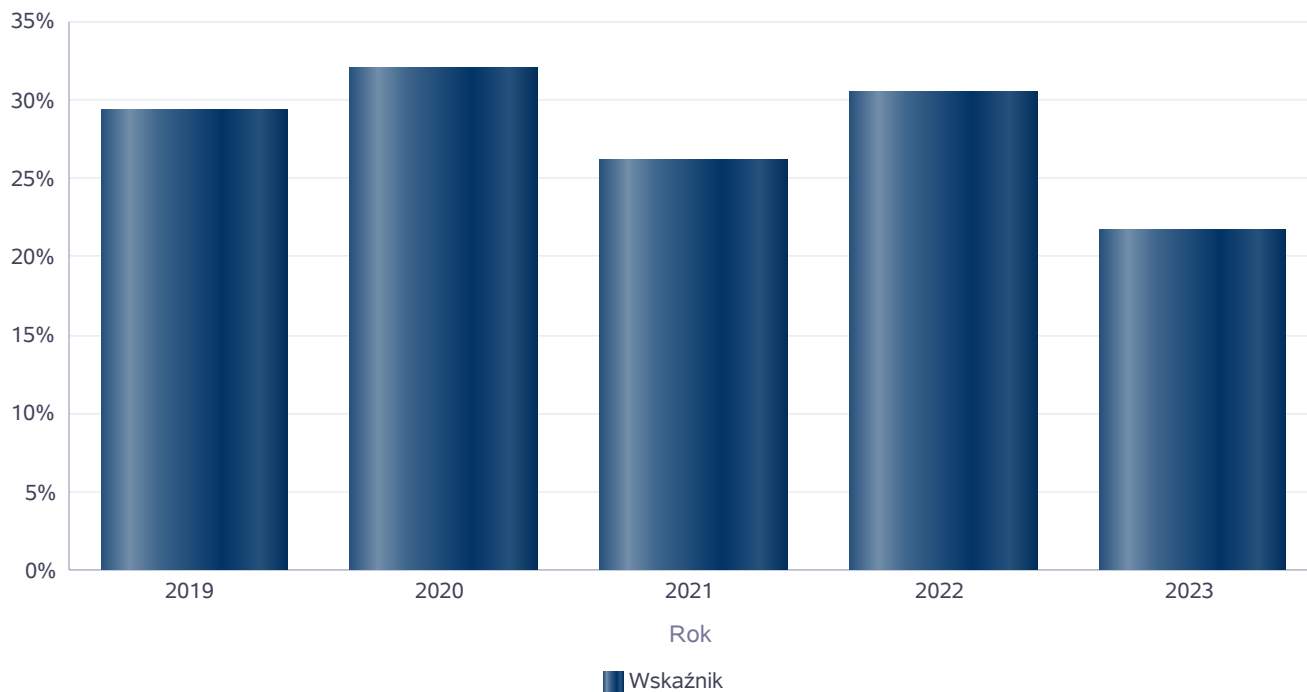
Liczba bezrobotnych z prawem do zasiłku wyniosła 17, w tym kobiety 10.

Liczba osób długotrwale bezrobotnych wyniosła 47, w tym kobiety 27.

Poniżej prezentujemy w formie graficznej i tabelarycznej wskaźnik bezrobocia wśród beneficjentów pomocy społecznej.

Wskaźnik bezrobocia wśród beneficjentów pomocy społecznej. Wskaźnik obliczany jako stosunek liczby osób w rodzinach korzystających z pomocy społecznej z powodu bezrobocia do liczby osób w rodzinach korzystających z pomocy ogółem.

Rok	Wskaźnik
2019	29%
2020	32%
2021	26%
2022	31%
2023	22%



INFRASTRUKTURA SPOŁECZNA (stan na 31.XII)

WYSZCZEGÓLNIENIE		Rok 2022	Rok oceny 2023	Prognoza 2024*
INFRASTRUKTURA SPOŁECZNA				
Liczba mieszkań komunalnych w zasobie gminy	1	8	9	9
Liczba wniosków złożonych na mieszkanie komunalne z zasobów gminy	2	0	0	0
w tym z wiersza 1: Liczba mieszkań socjalnych (lokali)	3	0	0	0
Liczba oczekujących na mieszkanie socjalne	4	0	0	0
Liczba wyroków eksmisyjnych bez wskazania lokalu socjalnego	5	0	0	0
Liczba klubów i innych miejsc spotkań dla seniorów	6	3	3	3
Liczba hospicjów	7	0	0	0
Liczba ośrodków dla cudzoziemców	8	X	X	X

* Wielkość prognozy nie dotyczy wartości przyrostu lub spadku. W przypadku braku możliwości oszacowania wielkości liczbowych dla prognozy należy wpisać liczby odpowiadające danym z kolumny "Rok oceny 2023". Niniejsza instrukcja dotyczy wypełniania wszystkich tabel OZPS.

3. Dane o korzystających z pomocy i wsparcia

Rolą gminy w zakresie realizacji zadań pomocy społecznej jest zaspokajanie w środowisku lokalnym indywidualnych potrzeb rodzin. Za pośrednictwem wyspecjalizowanych służb podejmuje się działania zmierzające do niwelowania różnic w procesie zaspokajania potrzeb, wówczas gdy są one wywołane czynnikami niezależnymi od jednostki czy rodziny.

Na szczeblu gminy pomoc społeczna jest kierowana wprost do osób najbardziej potrzebujących. Skupia się na rozwiązywaniu konkretnych problemów. Gminny Ośrodek Pomocy Społecznej w Buczkowicach realizując ustawę o pomocy społecznej wspiera osoby i rodziny w wysiłkach zmierzających do zaspokojenia niezbędnych potrzeb i umożliwia im życie w warunkach odpowiadających godności człowieka. Promuje działania zmierzające do życiowego usamodzielnienia osób i rodzin oraz ich integracji ze środowiskiem.

Przyznawany rodzaj, forma i rozmiar świadczenia są odpowiednie do okoliczności uzasadniających udzielenie pomocy, a potrzeby korzystających z pomocy są uwzględniane na miarę celów i możliwości Ośrodka.

Liczba osób korzystających z pomocy finansowej ma tendencję malejącą w odniesieniu zarówno do gminy, powiatu jak i całego województwa śląskiego, podyktowane jest to wzrostem wynagrodzeń, jak również wzrostem środków finansowych w budżetach domowych chociażby w związku z otrzymywaniem przez rodziny z dziećmi świadczenia wychowawczego 800+. Tendencję wzrostową ma natomiast udzielane wsparcie specjalistyczne realizowane przez Gminny Ośrodek Pomocy Społecznej w Buczkowicach w postaci pomocy psychologicznej w formie terapii indywidualnych i grupowych zarówno dorosłych jak i dzieci oraz młodzieży. Wzrost zapotrzebowania obserwuje się również w zakresie usług opieki dla seniorów i osób niepełnosprawnych.

Ogólna liczba osób objętych pomocą niezależnie od jej formy wyniosła 528.

Na powyższą liczbę składają się:

- świadczeniobiorcy, którym pomoc została udzielona na podstawie decyzji (na wniosek bądź z urzędu): 115 osób
- osoby umieszczone w Domu Pomocy Społecznej za które Gmina ponosi odpłatność: 15 osób
- osoby objęte pomocą w formie pracy socjalnej (niekorzystające z innej pomocy): 99 osób
- osoby objęte poradnictwem specjalistycznym (wsparcie psychologiczne): 117 osób
- osoby objęte pomocą psychoterapeuty: 28 osób
- dzieci objęte wsparciem logopedycznym: 20 dzieci
- rodziny objęte wsparciem asystenta rodziny: 7 rodzin, 25 osób
- osoby objęte wsparciem w formie żywności z programu FEAD: 170 osób, z tego obywatele Ukrainy 3, osoby korzystające jedynie z w/w formy tj. żywności: 109 osób

Ponadto Gminny Ośrodek Pomocy Społecznej w Buczkowicach w 2023 roku wypłacił 41 osobom jednorazowe świadczenie 300 dla obywateli Ukrainy, jednak zgodnie z instrukcją osoby te nie są ujęte w ocenie zasobów.

Poniżej prezentujemy w formie graficznej i tabelarycznej szczegółowe dane dotyczące świadczeń.

Liczba osób korzystających ze świadczeń na podstawie wydanych decyzji

Liczba świadczeniobiorców							
	2017	2018	2019	2020	2021	2022	2023
Gmina	184	163	152	130	113	118	115
Powiat (średnia)	250	220	205	182	152	136	133
Województwo (średnia)	745	658	600	540	498	459	438

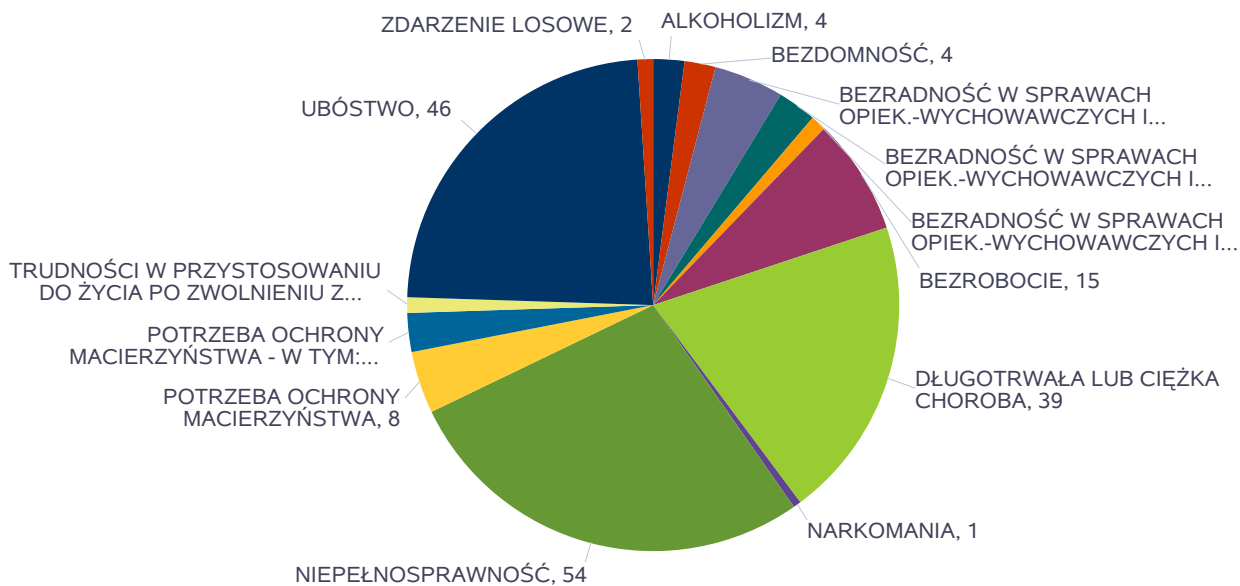
Liczba świadczeniobiorców



Powody udzielania pomocy rodzinom

Powody udzielenia pomocy i wsparcia - ranking	LICZBA RODZIN OGÓŁEM
NIEPEŁNOSPRAWNOŚĆ	54
UBÓSTWO	46
DŁUGOTRWAŁA LUB CIĘŻKA CHOROBA	39
BEZROBOCIE	15
BEZRADNOŚĆ W SPRAWACH OPIEK.-WYCHOWAWCZYCH I PROWADZENIA GOSPODARSTWA DOMOWEGO - OGÓŁEM	9
POTRZEBA OCHRONY MACIERZYŃSTWA	8
BEZRADNOŚĆ W SPRAWACH OPIEK.-WYCHOWAWCZYCH I PROWADZENIA GOSPODARSTWA DOMOWEGO - OGÓŁEM - W TYM: RODZINY NIEPEŁNE	5
POTRZEBA OCHRONY MACIERZYŃSTWA - W TYM: POTRZEBA OCHRONY WIELODZIELNOŚCI	5
ALKOHOLIZM	4
BEZDOMNOŚĆ	4
BEZRADNOŚĆ W SPRAWACH OPIEK.-WYCHOWAWCZYCH I PROWADZENIA GOSPODARSTWA DOMOWEGO - OGÓŁEM - W TYM: RODZINY WIELODZIELNE	2
TRUDNOŚCI W PRZYSTOSOWANIU DO ŻYCIA PO ZWOLNIENIU Z ZAKŁADU KARNEGO	2
ZDARZENIE LOSOWE	2
NARKOMANIA	1

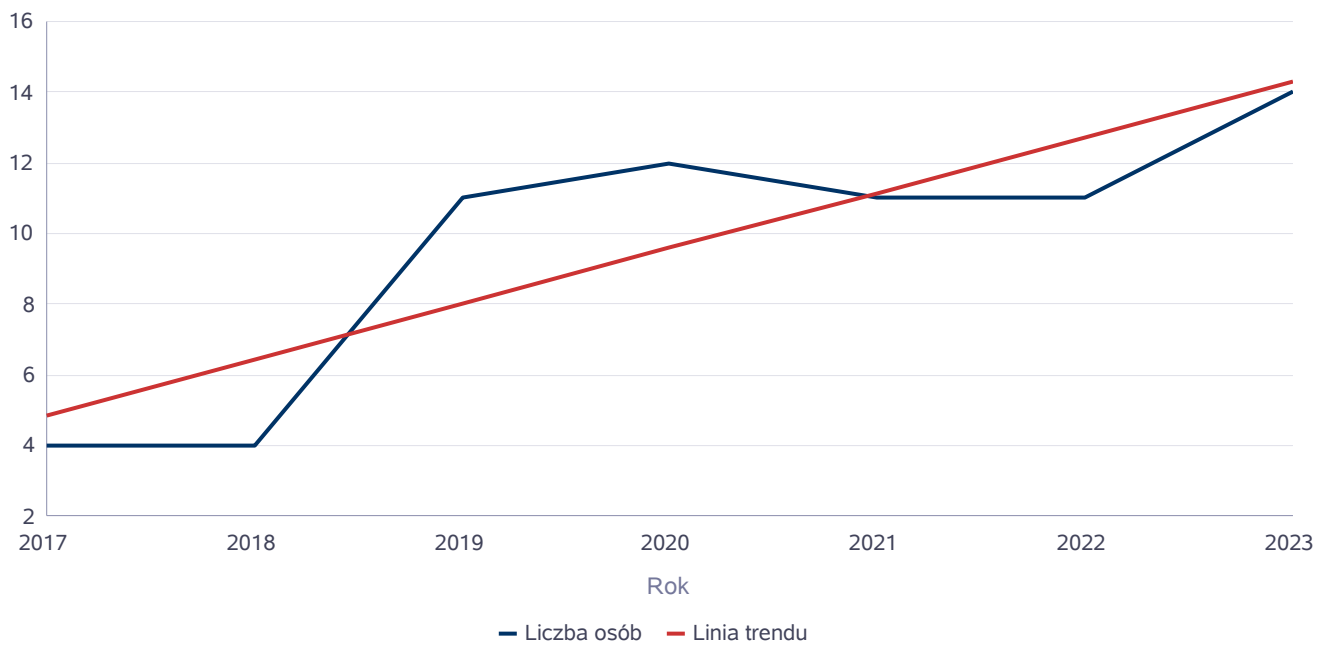
Powody udzielenia pomocy i wsparcia



Liczba osób korzystających z usług opiekuńczych

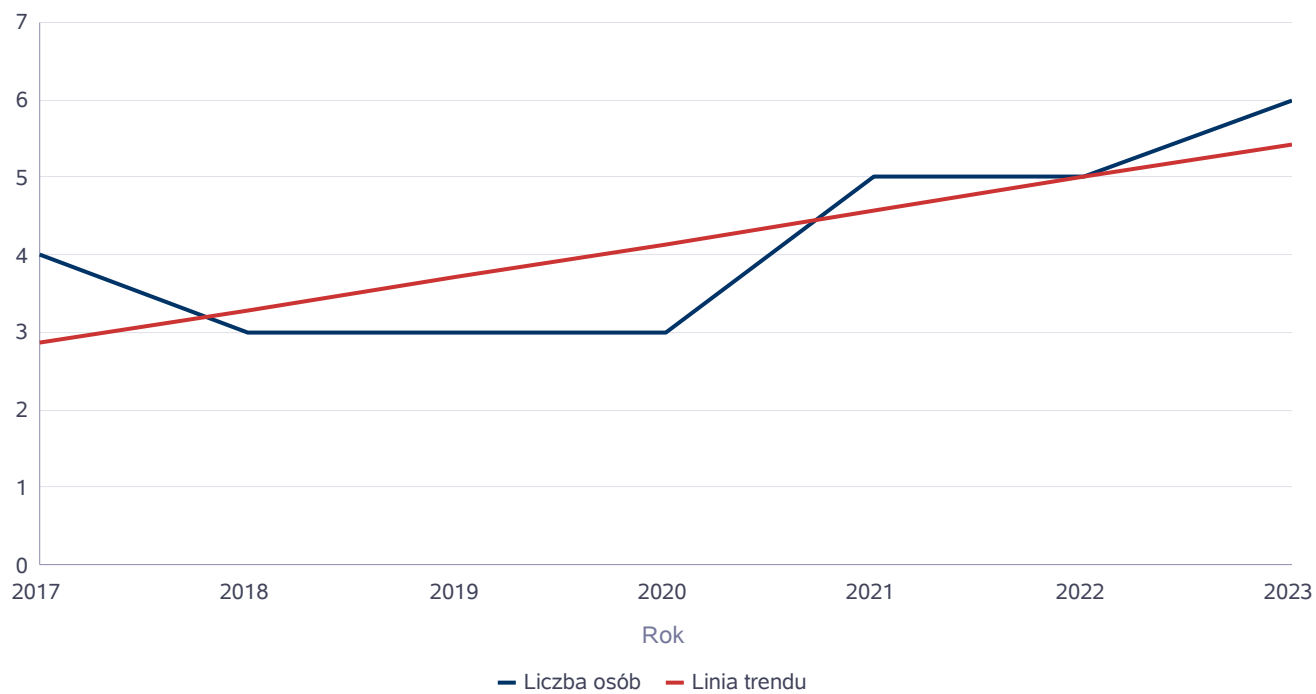
Rok	Liczba osób
2017	4
2018	4
2019	11
2020	12
2021	11
2022	11
2023	14

Liczba osób



Liczba osób korzystających z usług specjalistycznych opiekuńczych dla osób z zaburzeniami psychicznymi

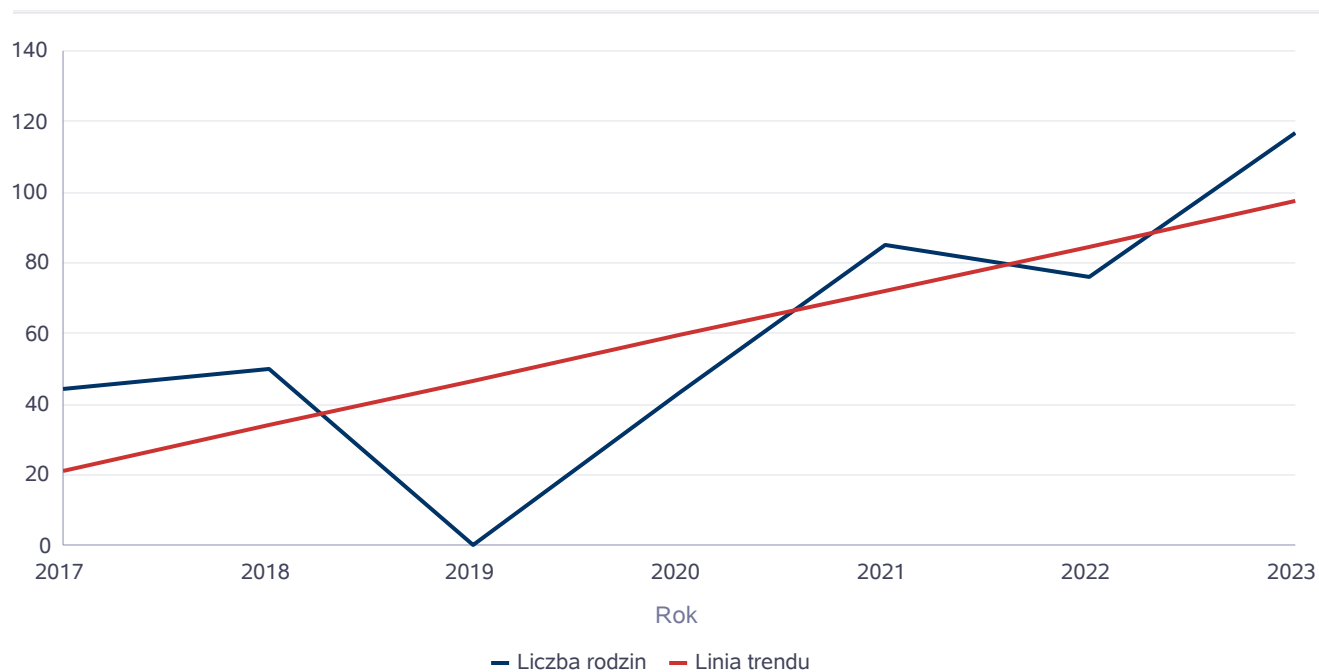
Rok	Liczba osób
2017	4
2018	3
2019	3
2020	3
2021	5
2022	5
2023	6



Liczba rodzin korzystających z poradnictwa specjalistycznego

Rodzaj	Liczba rodzin w latach						
	2017	2018	2019	2020	2021	2022	2023
Poradnictwo specjalistyczne	44	50	0	43	85	76	117

Liczba rodzin



**DANE O KORZYSTAJĄCYCH Z POMOCY I WSPARCIA
w całym okresie sprawozdawczym**

WYSZCZEGÓLNIENIE		Rok 2022	Rok oceny 2023	Prognoza 2024
OSOBY I RODZINY, KTÓRYM UDZIELONO POMOCY I WSPARCIA				
Liczba osób	1	528	528	528
OSOBY I RODZINY, KTÓRYM PRZYZNANO ŚWIADCZENIE				
Liczba osób	2	118	117	117
W tym: osoby długotrwale korzystające	3	54	46	46
Wiek 0-17	4	35	29	29
Wiek produkcyjny *	5	59	58	58
Wiek poprodukcyjny **	6	27	30	30
Liczba rodzin	7	92	95	95
Liczba osób w rodzinach	8	177	162	162
w tym: KOBIETY (z wierszy 2-6)				
Ogółem	9	48	48	48
W tym: osoby długotrwale korzystające	10	19	16	16
Wiek 0-17	11	15	14	14
Wiek 18-59	12	17	14	14
Wiek 60 lat i więcej	13	16	20	20
OSOBY I RODZINY, Z KTÓRYMI PRZEPROWADZONO WYWIAD ŚRODOWISKOWY				
Liczba osób ogółem	14	111	112	112
Liczba rodzin	15	109	112	112
Liczba osób w rodzinach	16	201	180	180
KONTRAKT SOCJALNY				
Liczba zawartych kontraktów socjalnych - ogółem	17	0	0	0
Liczba osób objętych kontraktem socjalnym - ogółem	18	0	0	0

* wiek produkcyjny: kobiety w wieku 18-59 lat, mężczyźni 18-64 lat

** wiek poprodukcyjny: kobiety w wieku 60 i więcej, mężczyźni 65 i więcej

3.1. Dane o korzystających z pomocy i wsparcia GMINA - ZADANIA OPS, CUS oraz MOPS, MOPR

W 2023 roku Gminny Ośrodek Pomocy Społecznej w Buczkowicach realizował zadania zlecone w formie finansowej – wypłacając zasiłki stałe i okresowe.

Osobom nie mającym możliwości zatrudnienia z powodu niepełnosprawności, czy długotrwałej choroby udzielono pomocy w postaci zasiłków okresowych (2, 3 lub 4 miesiące). W/w formą pomocy objęto 8 rodzin, wypłacając 18 świadczeń.

Osobom całkowicie niezdolnym do pracy z powodu inwalidztwa lub wieku wypłacano świadczenie w formie zasiłku stałego – 39 osobom wypłacono 403 świadczenia. Za 37 osób pobierających przedmiotowe zasiłki stałe tut. OPS opłacił składki na ubezpieczenie zdrowotne.

Z uwagi na konflikt zbrojny w Ukrainie realizowano wsparcie finansowe dla 41 Uchodźców w formie jednorazowych zasiłków w wysokości 300 zł.

Oprócz zadań zleconych finansowanych z budżetu Wojewody, GOPS realizował zadania własne finansowane ze środków Gminy. Udzielono pomocy w postaci zasiłku celowego oraz specjalnego zasiłku celowego w formie finansowej i rzeczowej - zakup opału, żywności, leków, energii elektrycznej oraz zdarzenia losowego dla 40 osób w liczbie 78 świadczeń.

Gminny Ośrodek Pomocy Społecznej pokrywał koszty posiłków dla dzieci z rodzin najuboższych uczęszczających do szkół na terenie Gminy.

W 2023 roku z pomocy w postaci pokrycia kosztów posiłku ze środków własnych gminy oraz programu „posiłek w szkole i w domu” łącznie korzystało 28 dzieci uczęszczających do przedszkoli i szkół na terenie gminy. W ramach programu dożywiania realizowanego na terenie naszej gminy - osoby starsze, niepełnosprawne oraz rodziny z małymi dziećmi nie uczęszczającymi do placówek oświatowych objęto pomocą w formie zasiłku celowego na zakup posiłku lub pomocą w formie pokrycia kosztów zakupu artykułów spożywczych. Z tej formy pomocy korzystało 9 rodzin.

Oprócz realizowanego na terenie gminy szeroko pojętego programu dożywiania, Gminny Ośrodek Pomocy Społecznej w Buczkowicach przy współpracy z Polskim Komitetem Pomocy Społecznej oddział w Katowicach realizował Program Operacyjny: Pomoc Żywnościowa współfinansowany z Europejskiego Funduszu Pomocy Najbardziej Potrzebującym, którego głównym celem jest zapewnienie najuboższym mieszkańcom pomocy żywnościowej. Przedmiotowy Program realizowany był w okresie od czerwca 2023r. do lipca 2023 r.

Pomoc żywnościowa trafiła do 170 osób z Gminy Buczkowice, znajdujących się w trudnej sytuacji życiowej w tym 3 obywateli Ukrainy. W 2023 r. wydaliśmy osobom potrzebującym 1784 kg żywności.

W ubiegłym roku w ramach zabezpieczenia potrzeb osób starszych i niepełnosprawnych realizowano pomoc w formie usługowej dla osób wymagających przedmiotowego wsparcia.

Pomocą w formie specjalistycznych usług opiekuńczych dla osób z zaburzeniami psychicznymi zostało objętych 6 mieszkańców naszej gminy.

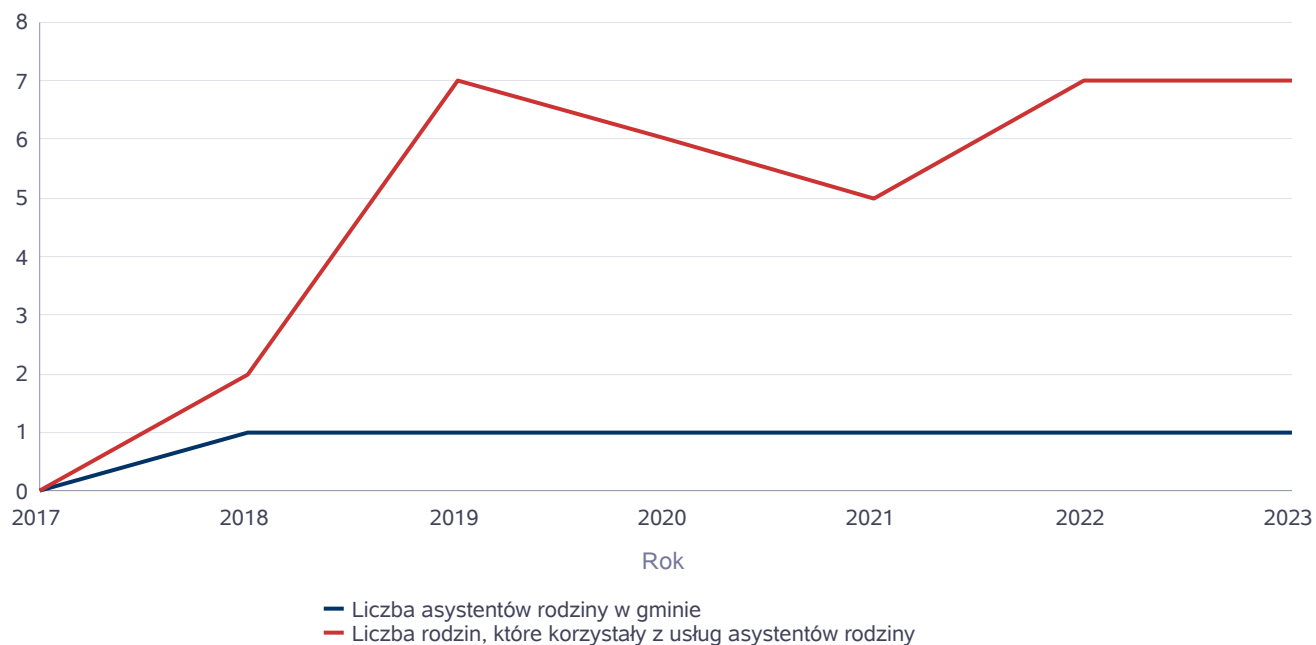
Osoby samotne, które z powodu wieku, choroby lub innych przyczyn oraz osoby wymagające pomocy innych, którym rodzina nie jest w stanie zapewnić wymaganej opieki zostały objęte pomocą w formie usług opiekuńczych. W 2023 roku w/w pomocą objęto 14 starszych wymagających pomocy osób w ramach środków własnych gminy, oraz pozyskanej z budżetu państwa dotacji „Opieka 75+”.

Osobom, którym nie można już zapewnić należytej opieki w miejscu zamieszkania, zapewniono w ramach zadań własnych gminy, miejsca w domach pomocy społecznej -15 osób.

Liczba asystentów rodziny oraz liczba rodzin objętych pracą asystenta rodziny

	2017	2018	2019	2020	2021	2022	2023
Liczba asystentów rodziny w gminie	0	1	1	1	1	1	1
Liczba rodzin, które korzystały z usług asystentów rodziny	0	2	7	6	5	7	7

Liczba asystentów rodziny oraz liczba rodzin



**Dane o osobach korzystających z pomocy i wsparcia
 GMINA - ZADANIA OPS, CUS ORAZ MOPS, MOPR
 wypełniają wyłącznie gminy i miasta na prawach powiatu
 w całym okresie sprawozdawczym**

WYSZCZEGÓLNIENIE		Rok 2022	Rok oceny 2023	Prognoza 2024
SWIADCZENIA PIENIĘŻNE Z POMOCY SPOŁECZNEJ				
ZASIŁEK STAŁY				
Liczba osób	1	37	39	39
Kwota świadczeń w złotych	2	234 038	255 917	255 917
W tym: (wiersze 3-6)				
Zasiłek stały dla osób samotnie gospodarujących				
Liczba osób	3	34	36	36
Kwota świadczeń w złotych	4	223 796	243 179	243 179
Zasiłek stały dla osoby w rodzinie				
Liczba osób	5	3	3	3
Kwota świadczeń w złotych	6	10 242	12 738	12 738
ZASIŁEK OKRESOWY				
Liczba osób	7	5	8	8
Kwota świadczeń w złotych	8	8 086	6 359	6 359
W tym: (wiersze 9-16)				
Zasiłek okresowy z tytułu bezrobocia				
Liczba osób	9	2	6	6
Kwota świadczeń w złotych	10	2 727	4 419	4 419
Zasiłek okresowy z tytułu długotrwałej choroby				
Liczba osób	11	1	1	1
Kwota świadczeń w złotych	12	1 200	178	178
Zasiłek okresowy z tytułu niepełnosprawności				
Liczba osób	13	0	1	1
Kwota świadczeń w złotych	14	0	598	598
Zasiłek okresowy z tytułu możliwości utrzymania lub nabycia uprawnień do świadczeń z innych systemów zabezpieczenia społecznego				
Liczba osób	15	0	0	0
Kwota świadczeń w złotych	16	0	0	0
Zasiłek okresowy kontynuowany niezależnie od dochodu na podstawie art. 38 ust. 4a i 4b				
Liczba osób	17	0	0	0
Kwota świadczeń w złotych	18	0	0	0
ZASIŁEK CELOWY				
Liczba osób	19	34	39	39
Kwota świadczeń w złotych	20	33 196	41 927	41 927
W tym: (wiersze 21 - 22)				
ZASIŁEK CELOWY PRZYZNANY W RAMACH PROGRAMU WIELOLETNIEGO "POSIŁEK W SZKOLE I W DOMU"				
Liczba osób	21	5	8	8
Kwota świadczeń w złotych	22	3 800	5 900	5 900
ZASIŁEK CELOWY PRZYZNANY NIEZALEŻNIE OD DOCHODU na podstawie art. 39a ust. 1 i 2				

WYSZCZEGÓLNIENIE		Rok 2022	Rok oceny 2023	Prognoza 2024
Liczba osób	23	0	0	0
Kwota świadczeń w złotych	24	0	0	0
ŚWIADCZENIA NIEPIENIĘŻNE Z POMOCY SPOŁECZNEJ				
POSIŁEK OGÓLEM				
Liczba osób	25	35	29	29
Kwota świadczeń w złotych	26	13 667	15 122	15 122
W tym: (z wierszy 25 - 26)				
DLA DZIECI (z wyłączeniem posiłków przyznanych doraźnie dzieciom i młodzieży/MRIPS-03, dział 1B, wiersz 25)				
Liczba osób	27	35	29	29
Kwota świadczeń w złotych	28	13 667	15 122	15 122
W tym (z wierszy 25-26):				
POSIŁEK świadczenie przyznane w ramach programu wieloletniego "POSIŁEK W SZKOLE I W DOMU"				
Liczba osób	29	33	29	29
Kwota świadczeń w złotych	30	13 178	15 122	15 122
W tym (z wierszy 29-30):				
DLA DZIECI				
Liczba osób	31	33	29	29
Kwota świadczeń w złotych	32	13 178	15 122	15 122
SCHRONIENIE - OGÓLEM				
Liczba osób	33	2	1	1
Kwota świadczeń w złotych	34	38 739	4 950	4 950
UBRANIE				
Liczba osób	35	0	0	0
Kwota świadczeń w złotych	36	0	0	0
SPRAWIENIE POGRZEBU				
Liczba osób	37	0	1	1
Kwota świadczeń w złotych	38	0	3 760	3 760
ODPŁATNOŚĆ GMINY ZA POBYT W DOMU POMOCY SPOŁECZNEJ				
Liczba osób	39	14	15	15
Kwota świadczeń w złotych	40	472 853	645 541	645 541
WSPIERANIE RODZINY I PIECZA ZASTĘPCZA				
Liczba rodzin objęta pracą asystenta rodziny	41	7	7	7
Liczba rodzin wspierających	42	0	0	0
Liczba asystentów rodziny	43	1	1	1
Odpłatność za pobyt dziecka w pieczy zastępczej w złotych	44	95 127	112 734	112 734

4. Inne rodzaje pomocy i świadczeń

Gminny Ośrodek Pomocy Społecznej w Buczkowicach oprócz zadań opartych na ustawie o pomocy społecznej, realizuje również zadania wynikające z ustawy o świadczeniach rodzinnych oraz ustawy o pomocy uprawnionym do alimentów.

Świadczenia rodzinne realizowane są w dwóch grupach:

- zasiłki rodzinne wraz z dodatkami oraz świadczenie rodzicielskie,
- świadczenia pielęgnacyjne, specjalne zasiłki opiekuńcze, zasiłki dla opiekunów i zasiłki pielęgnacyjne.

W roku 2023 wypłacono 4079 zasiłki rodzinne wraz z dodatkami, 28 jednorazowych zapomóg z tytułu urodzenia się dziecka oraz 132 świadczenia rodzicielskie.

Do grupy świadczeń opiekuńczych wypłaconych w 2023 r należą :

- zasiłki pielęgnacyjne dla dzieci legitymujących się orzeczeniem o niepełnosprawności oraz dla osób legitymujących się orzeczeniem o umiarkowanym lub znacznym stopniu niepełnosprawności: łącznie 2706 świadczeń,
- świadczenia pielęgnacyjne dla osób, które nie podejmują lub rezygnują z zatrudnienia lub innej pracy zarobkowej, w celu sprawowania opieki nad osobą legitymującą się orzeczeniem o znacznym stopniu niepełnosprawności lub niepełnosprawnym dzieckiem: łącznie 847 świadczeń,
- specjalny zasiłek opiekuńczy dla osób, które rezygnują z zatrudnienia lub innej pracy zarobkowej, w celu sprawowania opieki nad osobą legitymującą się orzeczeniem o znacznym stopniu niepełnosprawności lub niepełnosprawnym dzieckiem oraz spełniają kryterium dochodowe 764,00 zł netto na osobę w rodzinie: łącznie 44 świadczeń,
- zasiłki dla opiekunów : łącznie 7 świadczeń.

Za osoby otrzymujące powyższe świadczenia opłacono składki na ubezpieczenie emerytalne i rentowe oraz ubezpieczenie zdrowotne.

Obok świadczeń rodzinnych OPS realizuje również zadanie wynikające z ustawy o pomocy osobom uprawnionym do alimentów.

Zostały wypłacone 363 świadczenia alimentacyjne dla 27 osób uprawnionych (dzieci reprezentowane przez rodziców).

Równocześnie z wypłacaniem świadczeń podejmowany jest szereg działań mających na celu egzekwowanie należności od dłużników alimentacyjnych zobowiązanych do alimentów wyrokiem sądu. W powyższym zakresie prowadzona jest ścisła współpraca z komornikami sądowymi, Powiatowym Urzędem Pracy oraz Starostwem Powiatowym w Bielsku-Białej, szczególnie Wydziałem Komunikacji. Współpraca ma na celu motywowanie osób posiadających zadłużenia alimentacyjne do ich regulowania.

Od 2020r. Gminny Ośrodek Pomocy Społecznej, na podstawie przepisów prawa o ochronie środowiska, dla potrzeb uczestnictwa w programie Czyste Powietrze, wydaje zaświadczenia o wysokości o wysokości przeciętnego miesięcznego dochodu przypadającego na jednego członka gospodarstwa domowego. W 2023 r. wydano 103 zaświadczenia.

Rok 2023 był kolejnym, w którym Gminny Ośrodek Pomocy Społecznej w Buczkowicach realizował zadania mające na celu wsparcie mieszkańców sferze kosztów utrzymania mieszkań. Rozpatrywano i wypłacano pozytywnie rozpatrzone wnioski o wypłatę refundacji podatku VAT za dostarczone paliwa gazowe w 2023 r. Złożono 188 wniosków o powyższe świadczenie z czego 154 rozpatrzono pozytywnie.

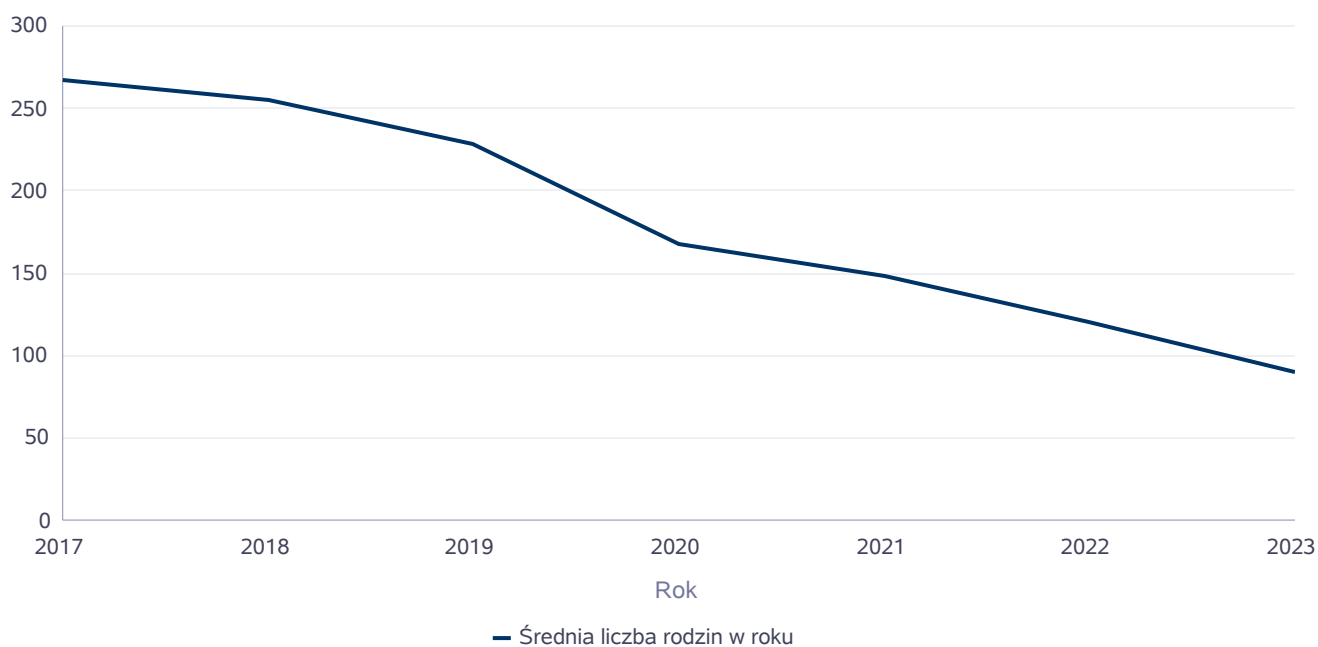
Ponadto tut. Ośrodek kontynuował wypłatę:

- dodatku węglowego,
- dodatku dla gospodarstw domowych z tytułu wykorzystywania niektórych źródeł ciepła,
- dodatku elektrycznego,
- dodatku osłonowego.

Średniomiesięczna liczba rodzin korzystających z zasiłków rodzinnych wraz z dodatkami oraz korzystających z jednorazowej zapomogi z tytułu urodzenia dziecka

	Liczba rodzin						
	2017	2018	2019	2020	2021	2022	2023
Liczba rodzin korzystających z zasiłków rodzinnych wraz z dodatkami	267	256	228	167	149	121	90

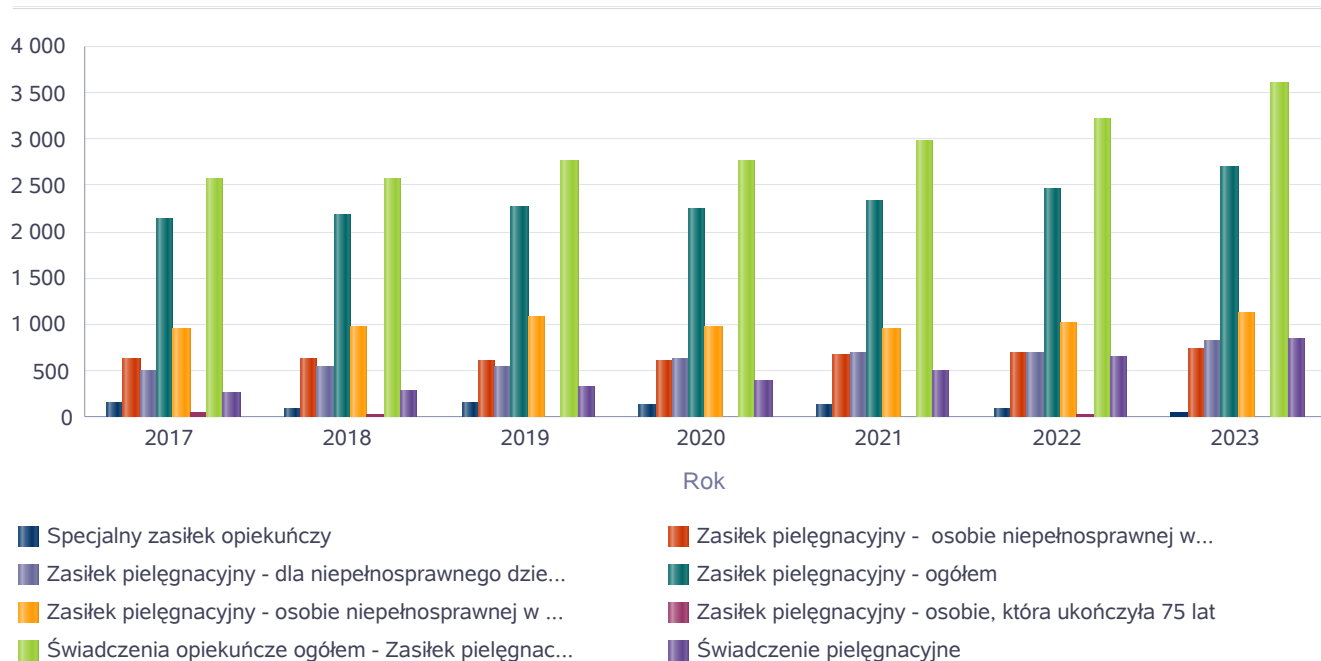
Średniomiesięczna liczba rodzin korzystających z zasiłków rodzinnych wraz z dodatkami



Liczba świadczeń: świadczenie pielęgnacyjne, zasiłek pielęgnacyjny, zasiłek pielęgnacyjny dla niepełnosprawnego dziecka, dla osoby niepełnosprawnej w wieku powyżej 16 lat o różnych stopniach niepełnosprawności, zasiłek pielęgnacyjny dla osób, które ukończyły 75 lat, specjalny zasiłek opiekuńczy

	Kwota						
	2017	2018	2019	2020	2021	2022	2023
Specjalny zasiłek opiekuńczy	155	100	161	133	138	94	44
Zasiłek pielęgnacyjny - osobie niepełnosprawnej w wieku powyżej 16. roku życia legitymującej się orzeczeniem o umiarkowanym stopniu niepełnosprawności, jeżeli niepełnosprawność powstała w wieku do ukończenia 21 roku życia	631	639	608	621	665	705	749
Zasiłek pielęgnacyjny - dla niepełnosprawnego dziecka	495	536	553	626	702	707	827
Zasiłek pielęgnacyjny - ogółem	2 131	2 186	2 274	2 237	2 328	2 460	2 706
Zasiłek pielęgnacyjny - osobie niepełnosprawnej w wieku powyżej 16. roku życia o znacznym stopniu niepełnosprawności	959	986	1 093	978	947	1 024	1 118
Zasiłek pielęgnacyjny - osobie, która ukończyła 75 lat	46	25	20	12	14	24	12
Świadczenia opiekuńcze ogółem - Zasiłek pielęgnacyjny, świadczenia pielęgnacyjne, specjalny zasiłek opiekuńczy	2 558	2 574	2 769	2 757	2 979	3 210	3 597
Świadczenie pielęgnacyjne	272	288	334	387	513	656	847

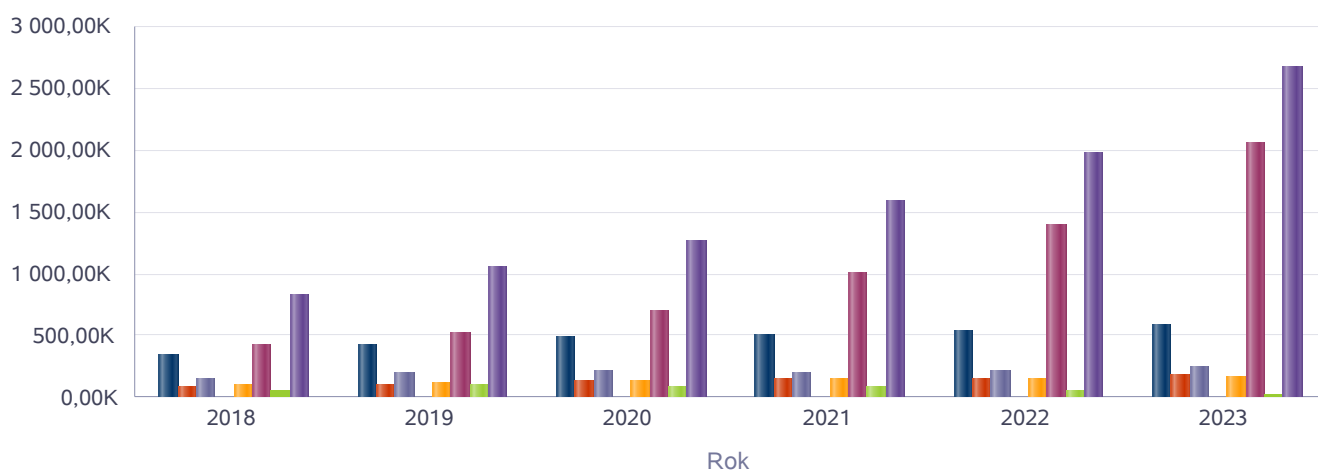
Liczba świadczeń



Kwota świadczeń: świadczenie pielęgnacyjne, zasiłek pielęgnacyjny, zasiłek pielęgnacyjny dla niepełnosprawnego dziecka, dla osoby niepełnosprawnej w wieku powyżej 16 lat o różnych stopniach niepełnosprawności, zasiłek pielęgnacyjny dla osób które ukończyły 75 lat, specjalny zasiłek opiekuńczy, zasiłek dla opiekuna

Świadczenia opiekuńcze	Kwota świadczeń					
	2018	2019	2020	2021	2022	2023
Zasiłek pielęgnacyjny - ogółem	346 210,00	430 651,00	482 833,00	502 413,00	530 966,00	584 063,00
Zasiłek pielęgnacyjny - dla niepełnosprawnego dziecka	84 742,00	104 843,00	135 116,00	151 457,00	152 599,00	178 500,00
Zasiłek pielęgnacyjny - osobie niepełnosprawnej w wieku powyżej 16. roku życia o znacznym stopniu niepełnosprawności	156 545,00	206 850,00	211 092,00	204 400,00	221 020,00	241 309,00
Zasiłek pielęgnacyjny - osobie, która ukończyła 75 lat	3 951,00	3 751,00	2 590,00	3 022,00	5 180,00	2 590,00
Zasiłek pielęgnacyjny - osobie niepełnosprawnej w wieku powyżej 16. roku życia legitymującej się orzeczeniem o umiarkowanym stopniu niepełnosprawności, jeżeli niepełnosprawność powstała w wieku do ukończenia 21 roku życia	100 972,00	115 207,00	134 035,00	143 534,00	152 167,00	161 664,00
Świadczenie pielęgnacyjne	422 865,00	527 261,00	703 498,00	1 006 418,00	1 386 532,00	2 060 262,00
Specjalny zasiłek opiekuńczy	52 179,00	99 500,00	82 460,00	85 184,00	58 280,00	27 280,00
Świadczenia opiekuńcze ogółem - Zasiłek pielęgnacyjny, świadczenia pielęgnacyjne, specjalny zasiłek opiekuńczy	821 254,00	1 057 412,00	1 268 791,00	1 594 015,00	1 975 778,00	2 671 605,00

Kwota świadczeń

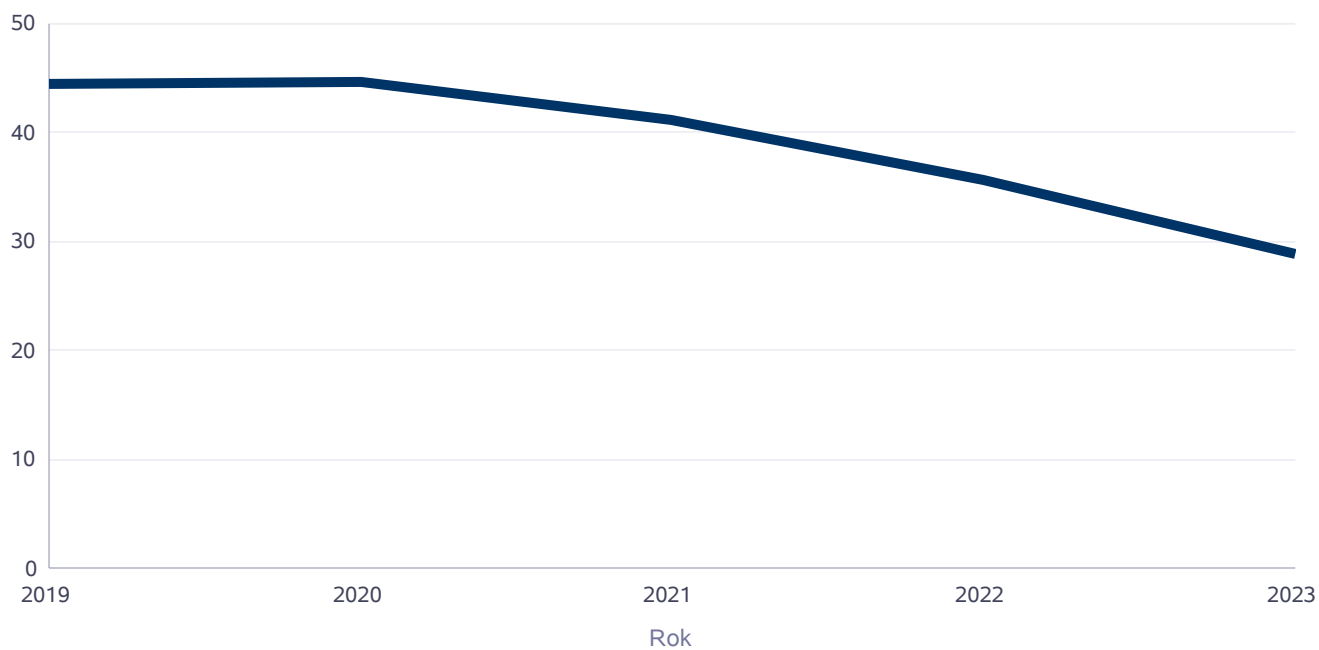


- Zasiłek pielęgnacyjny - ogółem
- Zasiłek pielęgnacyjny - dla niepełnosprawnego ...
- Zasiłek pielęgnacyjny - osobie niepełnosprawnej ...
- Zasiłek pielęgnacyjny - osobie, która ukończyła 7...
- Świadczenie pielęgnacyjne
- Świadczenia opiekuńcze ogółem - Zasiłek pielęgnac...
- Specjalny zasiłek opiekuńczy

Liczba osób korzystających ze świadczenia alimentacyjnego w poszczególnych latach

	Liczba osób				
	2019	2020	2021	2022	2023
Liczba osób korzystających ze świadczenia alimentacyjnego	45	45	41	36	29

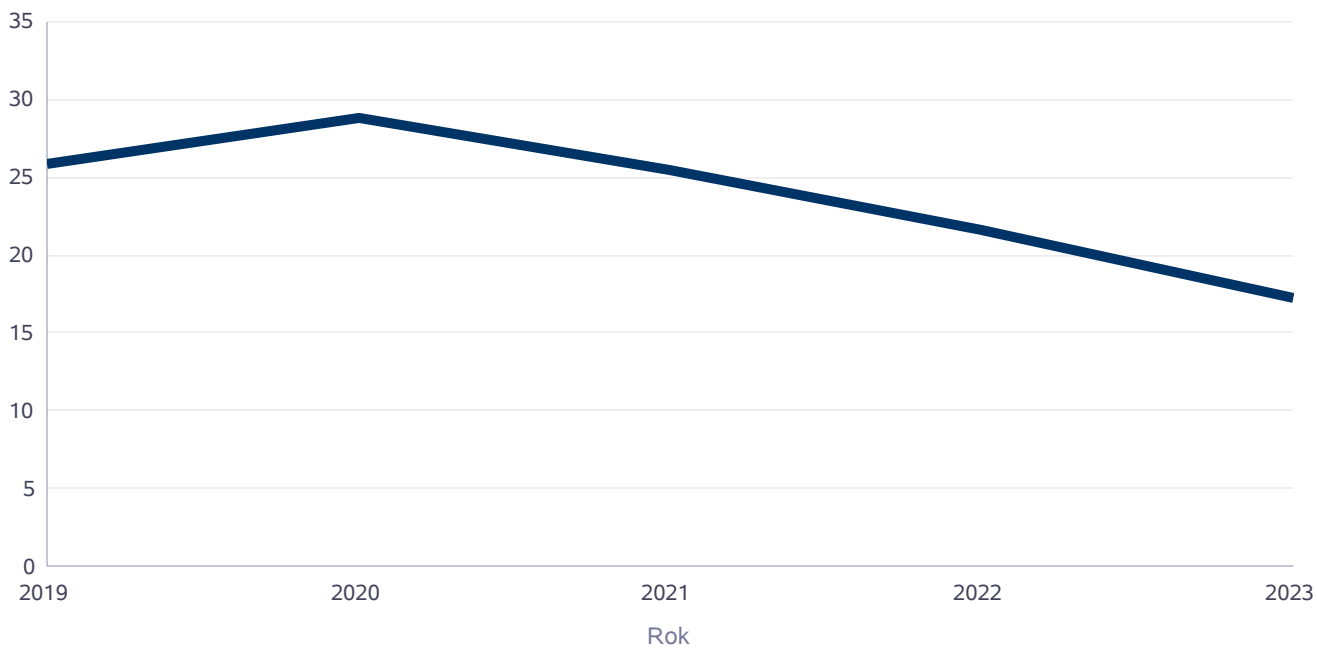
Liczba osób korzystających ze świadczenia alimentacyjnego



Liczba rodzin korzystających ze świadczenia alimentacyjnego w poszczególnych latach

	Liczba rodzin				
	2019	2020	2021	2022	2023
Liczba rodzin korzystających ze świadczenia alimentacyjnego	26	29	25	22	17

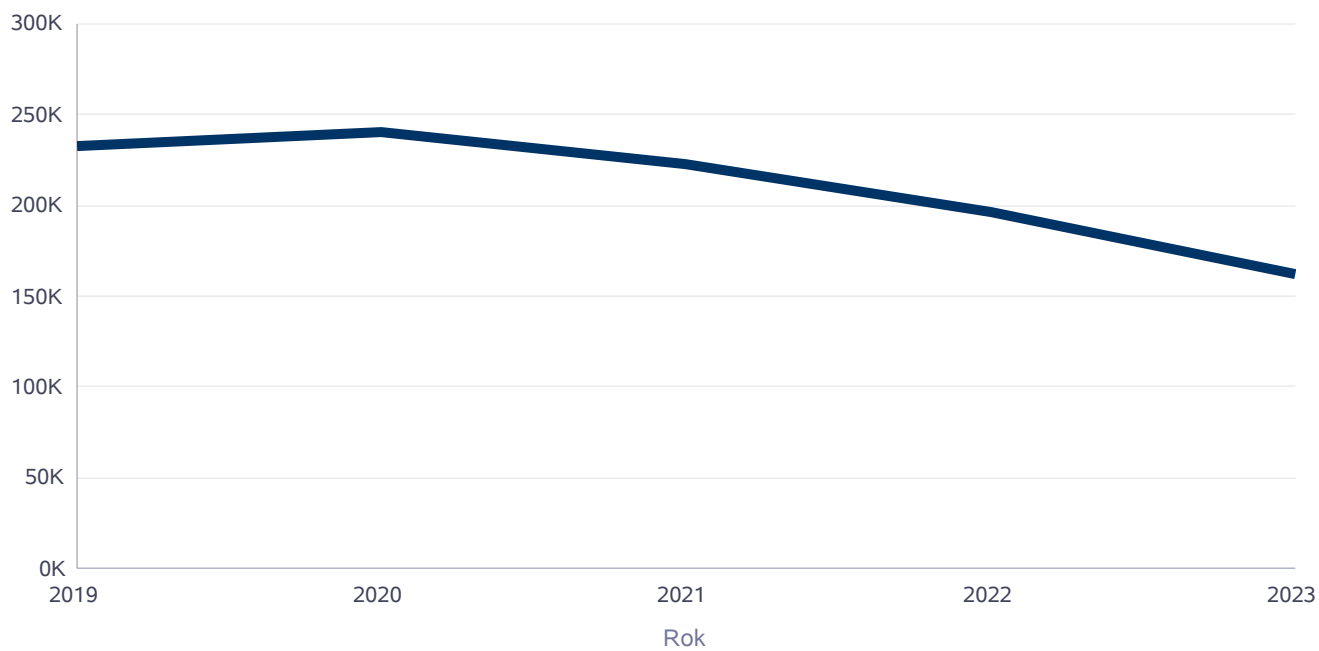
Liczba rodzin korzystających ze świadczenia alimentacyjnego



Kwota świadczeń z funduszu alimentacyjnego w poszczególnych latach [w zł]

	Kwota				
	2019	2020	2021	2022	2023
Ogólna kwota świadczeń z funduszu alimentacyjnego	232 800	240 100	222 599	196 136	161 663

Kwota świadczeń z funduszu alimentacyjnego



INNE RODZAJE POMOCY I ŚWIADCZEŃ

WYSZCZEGÓLNIENIE		Rok 2022	Rok oceny 2023	Prognoza 2024
DODATKI MIESZKANIOWE				
Liczba gospodarstw domowych	1	3	5	5
Kwota świadczeń w złotych	2	10 557	26 988	26 988
DODATKI ENERGETYCZNE				
Liczba gospodarstw domowych	3	0	0	0
Kwota świadczeń w złotych	4	0	0	0

5. Zasoby instytucjonalne pomocy i wsparcia

Na terenie Gminy Buczkowice nie znajdują się domy pomocy społecznej, jednostki poradnictwa specjalistycznego, kluby integracji społecznej, mieszkania chronione, ośrodki interwencji kryzysowej.

W/w wsparcie można uzyskać w powiecie bielskim

Rozmieszczenie jednostek organizacyjnych pomocy i integracji społecznej o zasięgu ponadgminnym

Powiat	Ogółem	CEN. USŁ. SPOŁ.	DOMY POMOCY SPOŁ.	MIESZK. TRENIN. ORAZ WSPOM.	NOCLE - GOWNIE	OGRZE - WALNIE	OŚR. POM. SPOŁ.	OŚRODKI WSPARCIA OGÓŁEM	RODZ. DOMY POM.
Powiat bielski (śląskie)	24	0	1	7	1	0	10	5	0
Powiat bieruńsko-lędzki	9	1	0	2	0	0	4	2	0
Powiat będziński	16	0	1	1	0	0	8	6	0
Powiat cieszyński	35	1	2	13	1	0	11	7	0
Powiat częstochowski	27	0	0	0	0	0	16	11	0
Powiat gliwicki	12	0	0	0	0	0	8	4	0
Powiat kłobucki	9	0	0	0	0	0	9	0	0
Powiat lubliniecki	14	0	1	2	0	0	8	3	0
Powiat m. Bielsko-Biała	23	0	0	10	1	0	1	11	0
Powiat m. Bytom	16	0	0	8	1	1	1	5	0
Powiat m. Chorzów	9	0	0	2	0	0	1	6	0
Powiat m. Częstochowa	27	0	0	15	0	1	1	10	0
Powiat m. Dąbrowa Górnicza	13	0	0	4	1	1	1	6	0
Powiat m. Gliwice	16	0	0	10	0	1	1	4	0
Powiat m. Jastrzębie-Zdrój	11	0	1	6	1	1	1	1	0
Powiat m. Jaworzno	17	0	0	8	1	0	1	7	0
Powiat m. Katowice	26	0	0	4	3	0	1	18	0
Powiat m. Mysłowice	7	0	0	2	1	1	1	2	0
Powiat m. Piekary Śląskie	2	0	0	1	0	0	1	0	0
Powiat m. Ruda Śląska	21	0	0	17	1	1	1	1	0
Powiat m. Rybnik	17	0	1	6	0	1	1	8	0
Powiat m. Siemianowice Śląskie	4	0	0	2	0	0	1	1	0
Powiat m. Sosnowiec	15	0	0	3	1	1	1	9	0
Powiat m. Tychy	14	0	0	6	1	0	1	6	0
Powiat m. Zabrze	17	0	0	8	1	1	1	6	0
Powiat m. Świętochłowice	5	0	1	1	0	0	1	2	0
Powiat m. Żory	13	0	1	7	1	1	1	2	0
Powiat mikołowski	13	1	0	4	0	0	4	4	0
Powiat myszkowski	8	0	0	0	0	0	5	3	0
Powiat pszczyński	11	0	0	3	0	0	6	2	0
Powiat raciborski	30	0	0	16	0	1	8	5	0
Powiat rybnicki	16	0	0	10	0	0	5	1	0
Powiat tarnogórski	32	0	0	13	0	1	9	9	0
Powiat wodzisławski	16	0	0	2	0	1	9	4	0
Powiat zawierciański	35	0	0	13	0	0	10	12	0
Powiat żywiecki	23	0	0	0	0	0	15	8	0

Powiat	Ogółem	DOMY POMOCY SPOŁ.	MIESZK. TRENIN. ORAZ WSPOM.	NOCLE - GOWNIE	OGRZE - WALNIE	OŚR. INTER - WENCJI KRYZYS. OG.	OŚRODKI WSPARCIA OGÓŁEM	PLAC. SPEC. PORAD.	POWIAT. CENTRA POM. RODZ.
Powiat bielski (śląskie)	5	3	0	0	0	0	1	0	25 1

Powiat	Ogółem	DOMY POMOCY SPOŁ.	MIESZK. TRENIN. ORAZ WSPOM.	NOCLE - GOWNIE	OGRZE - WALNIE	OŚR. INTER - WENCJI KRYZYS. OG.	OŚRODKI WSPARCIA OGÓŁEM	PLAC. SPEC. PORAD.	POWIAT. CENTRA POM. RODZ.
Powiat bieruńsko-łędzki	6	0	2	0	0	0	3	0	1
Powiat będziński	9	1	5	0	0	1	1	0	1
Powiat cieszyński	12	8	0	0	0	0	3	0	1
Powiat częstochowski	5	3	1	0	0	0	0	0	1
Powiat gliwicki	8	5	1	0	0	0	1	0	1
Powiat kłobucki	3	0	0	0	0	0	2	0	1
Powiat lubliniecki	6	3	1	0	0	0	1	0	1
Powiat m. Bielsko-Biała	5	4	0	0	0	1	0	0	0
Powiat m. Bytom	9	4	4	0	0	1	0	0	0
Powiat m. Chorzów	5	5	0	0	0	0	0	0	0
Powiat m. Częstochowa	6	4	0	0	0	1	1	0	0
Powiat m. Dąbrowa Górnicza	3	1	0	0	0	1	0	1	0
Powiat m. Gliwice	4	3	0	0	0	1	0	0	0
Powiat m. Jastrzębie-Zdrój	1	0	0	0	0	0	1	0	0
Powiat m. Jaworzno	4	1	1	0	0	1	1	0	0
Powiat m. Katowice	6	3	0	0	0	1	1	1	0
Powiat m. Mysłowice	3	1	0	0	0	1	1	0	0
Powiat m. Piekary Śląskie	1	1	0	0	0	0	0	0	0
Powiat m. Ruda Śląska	8	5	0	0	0	1	2	0	0
Powiat m. Rybnik	5	0	4	0	0	1	0	0	0
Powiat m. Siemianowice Śląskie	3	2	0	0	0	1	0	0	0
Powiat m. Sosnowiec	4	2	0	0	0	1	1	0	0
Powiat m. Tychy	8	2	4	0	0	1	1	0	0
Powiat m. Zabrze	9	5	3	0	0	0	1	0	0
Powiat m. Świętochłowice	1	1	0	0	0	0	0	0	0
Powiat m. Żory	1	0	0	0	0	1	0	0	0
Powiat mikołowski	5	3	0	0	0	0	1	0	1
Powiat myszkowski	3	1	0	0	0	0	0	1	1
Powiat pszczyński	5	2	1	0	0	0	1	0	1
Powiat raciborski	7	3	0	0	0	1	2	0	1
Powiat rybnicki	3	1	1	0	0	0	0	0	1
Powiat tarnogórski	8	6	0	0	0	0	1	0	1
Powiat wodzisławski	7	2	2	0	0	0	2	0	1
Powiat zawierciański	5	1	2	0	0	1	0	0	1
Powiat żywiecki	3	1	0	0	0	0	1	0	1

ZASOBY INSTYTUCJONALNE POMOCY I WSPARCIA

WYSZCZEGÓLNIENIE		Rok 2022	Rok oceny 2023	Prognoza 2024
OŚRODKI WSPARCIA - OGÓŁEM				
Liczba miejsc w placówkach ogółem	1	0	0	0
Liczba osób korzystających	2	0	0	0
Liczba osób oczekujących (wg stanu na 31 grudnia danego roku)	3	0	0	0
Liczba decyzji odmownych (wg stanu na 31 grudnia danego roku)	4	0	0	0
Kadra placówek - liczba osób zatrudnionych ogółem (wg stanu na 31 grudnia danego roku)	5	0	0	0
Roczny koszt prowadzenia i utrzymania placówek (w złotych)	6	0	0	0
W TYM (z wierszy 1-6, dotyczy wierszy 7-27):				
ŚRODOWISKOWE DOMY SAMOPOMOCY				
Liczba miejsc w placówkach ogółem	7	0	0	0
Liczba osób korzystających	8	0	0	0
Liczba osób umieszczonych	9	0	0	0
Liczba osób oczekujących (wg stanu na 31 grudnia danego roku)	10	0	0	0
Kadra placówek - liczba osób zatrudnionych ogółem (wg stanu na 31 grudnia danego roku)	11	0	0	0
Roczny koszt prowadzenia i utrzymania placówek (w złotych)	12	0	0	0
DZIENNE DOMY POMOCY				
Liczba miejsc w placówkach ogółem	13	0	0	0
Liczba osób korzystających	14	0	0	0
Liczba osób oczekujących (wg stanu na 31 grudnia danego roku)	15	0	0	0
Kadra placówek - liczba osób zatrudnionych ogółem (wg stanu na 31 grudnia danego roku)	16	0	0	0
Roczny koszt prowadzenia i utrzymania placówek (w złotych)	17	0	0	0
KLUBY SAMOPOMOCY				
Liczba miejsc w placówkach ogółem	18	0	0	0
Liczba osób korzystających	19	0	0	0
Liczba osób oczekujących (wg stanu na 31 grudnia danego roku)	20	0	0	0
Kadra placówek - liczba osób zatrudnionych ogółem (wg stanu na 31 grudnia danego roku)	21	0	0	0
Roczny koszt prowadzenia i utrzymania placówek (w złotych)	22	0	0	0
SCHRONISKA DLA OSÓB BEZDOMNYCH I SCHRONISKA DLA OSÓB BEZDOMNYCH Z USŁUGAMI OPIEKUŃCZYMI				
Liczba miejsc w placówkach ogółem	23	0	0	0
Liczba osób korzystających	24	0	0	0
Liczba osób skierowanych w wyniku eksmisji	25	0	0	0
Kadra placówek - liczba osób zatrudnionych ogółem (wg stanu na 31 grudnia danego roku)	26	0	0	0
Roczny koszt prowadzenia i utrzymania placówek (w złotych)	27	0	0	0
OGRZEWAŁNIE				

WYSZCZEGÓLNIENIE		Rok 2022	Rok oceny 2023	Prognoza 2024
Liczba miejsc w placówkach ogółem	28	0	0	0
Liczba osób korzystających	29	0	0	0
Kadra placówek - liczba osób zatrudnionych ogółem (wg stanu na 31 grudnia danego roku)	30	0	0	0
Roczny koszt prowadzenia i utrzymania placówek (w złotych)	31	0	0	0
NOCLEGOWNIE				
Liczba miejsc w placówkach ogółem	32	0	0	0
Liczba osób korzystających	33	0	0	0
Liczba osób skierowanych w wyniku eksmisji	34	0	0	0
Kadra placówek - liczba osób zatrudnionych ogółem (wg stanu na 31 grudnia danego roku)	35	0	0	0
Roczny koszt prowadzenia i utrzymania placówek (w złotych)	36	0	0	0

ZASOBY INSTYTUCJONALNE POMOCY i WSPARCIA (c.d.)

WYSZCZEGÓLNIENIE		Rok 2022	Rok oceny 2023	Prognoza 2024
DOMY POMOCY SPOŁECZNEJ				
Liczba miejsc w placówkach ogółem	1	0	0	0
Liczba miejsc usługi wsparcia krótkoterminowego	2	X	0	0
Liczba osób korzystających	3	0	0	0
Liczba osób korzystających z usługi wsparcia krótkoterminowego	4	X	0	0
Liczba osób umieszczonych	5	0	0	0
Liczba osób oczekujących (wg stanu na 31 grudnia danego roku)	6	0	0	0
Liczba decyzji odmownych (wg stanu na 31 grudnia danego roku)	7	0	0	0
Kadra placówek - liczba osób zatrudnionych ogółem (wg stanu na 31 grudnia danego roku)	8	0	0	0
Roczny koszt prowadzenia i utrzymania placówek (w złotych)	9	0	0	0
MIESZKANIA TRENINGOWE ORAZ WSPOMAGANE OGÓŁEM				
Liczba miejsc w placówkach ogółem	10	0	0	0
Liczba osób korzystających	11	0	0	0
Liczba osób umieszczonych	12	0	0	0
Liczba osób oczekujących (wg stanu na 31 grudnia danego roku)	13	0	0	0
Kadra placówek - liczba osób zatrudnionych ogółem (wg stanu na 31 grudnia danego roku)	14	0	0	0
Roczny koszt prowadzenia i utrzymania placówek (w złotych)	15	0	0	0
OŚRODKI INTERWENCJI KRYZYSOWEJ OGÓŁEM (powiatowe)				
Liczba miejsc w placówkach ogółem	16	0	0	0
Liczba osób korzystających	17	0	0	0
PLACÓWKI SPECJALISTYCZNEGO PORADNICTWA (powiatowe)				
Liczba osób korzystających	18	0	0	0

WYSZCZEGÓLNIENIE		Rok 2022	Rok oceny 2023	Prognoza 2024
Kadra placówek - liczba osób zatrudnionych ogółem (wg stanu na 31 grudnia danego roku)	19	0	0	0
Roczny koszt prowadzenia i utrzymania placówek (w złotych)	20	0	0	0
PLACÓWKI WSPARCIA DZIENNEGO				
Liczba miejsc w placówkach ogółem	21	0	0	0
Liczba osób korzystających	22	0	0	0
Kadra placówek - liczba osób zatrudnionych ogółem (wg stanu na 31 grudnia danego roku)	23	0	0	0
Roczny koszt prowadzenia i utrzymania placówek (w złotych)	24	0	0	0
PLACÓWKI OPIEKUŃCZO-WYCHOWAWCZE OGÓŁEM				
Liczba miejsc w placówkach ogółem	25	X	X	X
Liczba osób korzystających	26	X	X	X
Kadra placówek - liczba osób zatrudnionych ogółem (wg stanu na 31 grudnia danego roku)	27	X	X	X
Roczny koszt prowadzenia i utrzymania placówek (w złotych)	28	X	X	X
W tym: PLACÓWKI TYPU RODZINNEGO				
Liczba miejsc w placówkach ogółem	29	X	X	X
Liczba osób korzystających	30	X	X	X
Kadra placówek - liczba osób zatrudnionych ogółem (wg stanu na 31 grudnia danego roku)	31	X	X	X
Roczny koszt prowadzenia i utrzymania placówek (w złotych)	32	X	X	X
CENTRUM INTEGRACJI SPOŁECZNEJ				
Liczba uczestników zajęć	33	0	0	0
KLUB INTEGRACJI SPOŁECZNEJ				
Liczba uczestników zajęć	34	0	0	0
WARSZTAT TERAPII ZAJĘCIOWEJ				
Liczba uczestników zajęć	35	0	0	0
Kadra placówek - liczba osób zatrudnionych ogółem (wg stanu na 31 grudnia danego roku)	36	0	0	0
Roczny koszt prowadzenia i utrzymania placówek (w złotych)	37	0	0	0
ZAKŁAD AKTYWNOŚCI ZAWODOWEJ				
Liczba uczestników zajęć	38	0	0	0

INNE INSTYTUCJE POMOCY I WSPARCIA

Rodzaj instytucji	Wyszczególnienie		Rok 2022	Rok oceny 2023	Prognoza 2024
Spółdzielnie socjalne dla których JST jest założycielem lub członkiem	Liczba spółdzielni socjalnych	1	0	0	0
	Liczba osób zatrudnionych w spółdzielniach socjalnych (ogółem wg stanu na 31 grudnia danego roku)	2	0	0	0
	W tym, z wiersza powyżej, liczba osób, o których mowa w art. 4 ust. 1 ustawy o spółdzielniach socjalnych, zatrudnionych w spółdzielniach socjalnych	3	0	0	0

Rodzaj instytucji	Wyszczególnienie		Rok 2022	Rok oceny 2023	Prognoza 2024
	(wg stanu na 31 grudnia danego roku)				
Liczba organizacji pozarządowych w obszarze włączenia społecznego działających na terenie JST	4		0	0	0

6. Kadra jednostki organizacyjnej pomocy społecznej

W roku oceny, kadra ośrodka pomocy społecznej liczyła 13 osób w tym:

Kierownik, Główny Księgowy, pracownicy socjalni 4 osoby, pozostali pracownicy administracyjni 5 osób, psycholog, opiekunka środowiskowa 1 osoba. Spośród zatrudnionych w ośrodku pomocy społecznej pracowników socjalnych 2 posiada wykształcenie wyższe, 2 wykształcenie średnie ze specjalizacją I i II stopnia.

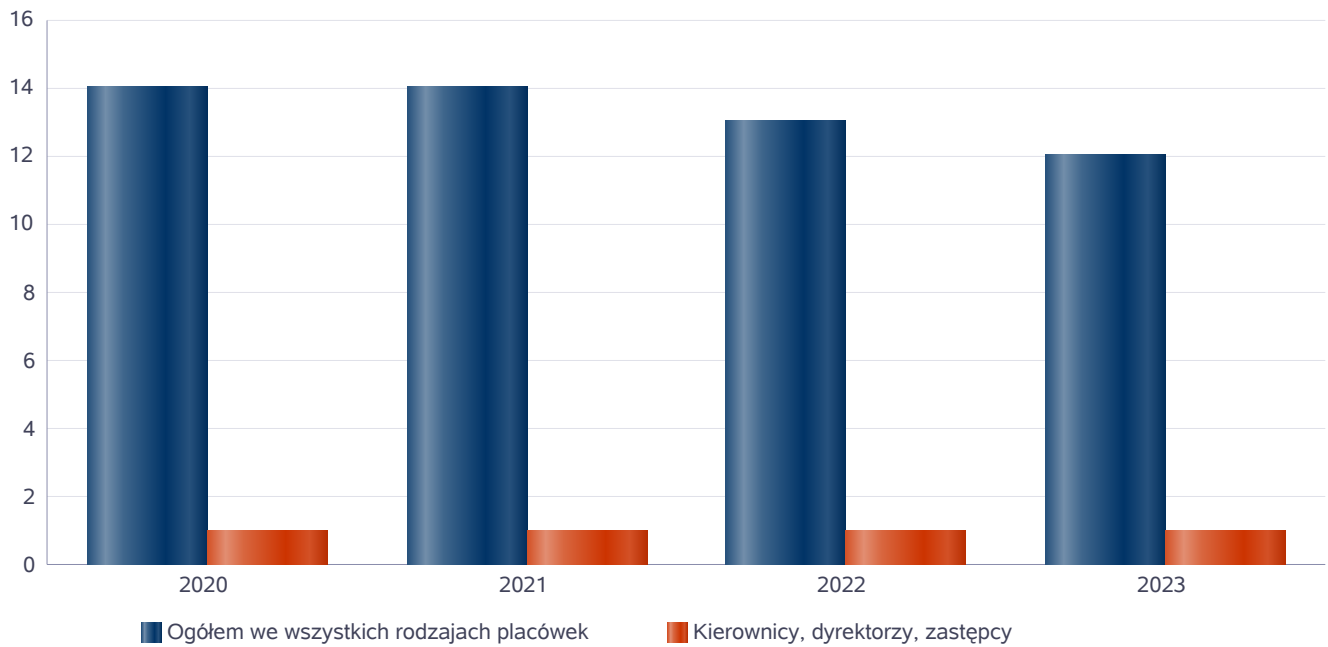
Pozostali pracownicy administracyjni posiadają wykształcenie wyższe.

Wśród pracowników 1 osoba posiada specjalizację z organizacji pomocy społecznej.

Kadra jednostek organizacyjnych pomocy społecznej - osoby zatrudnione

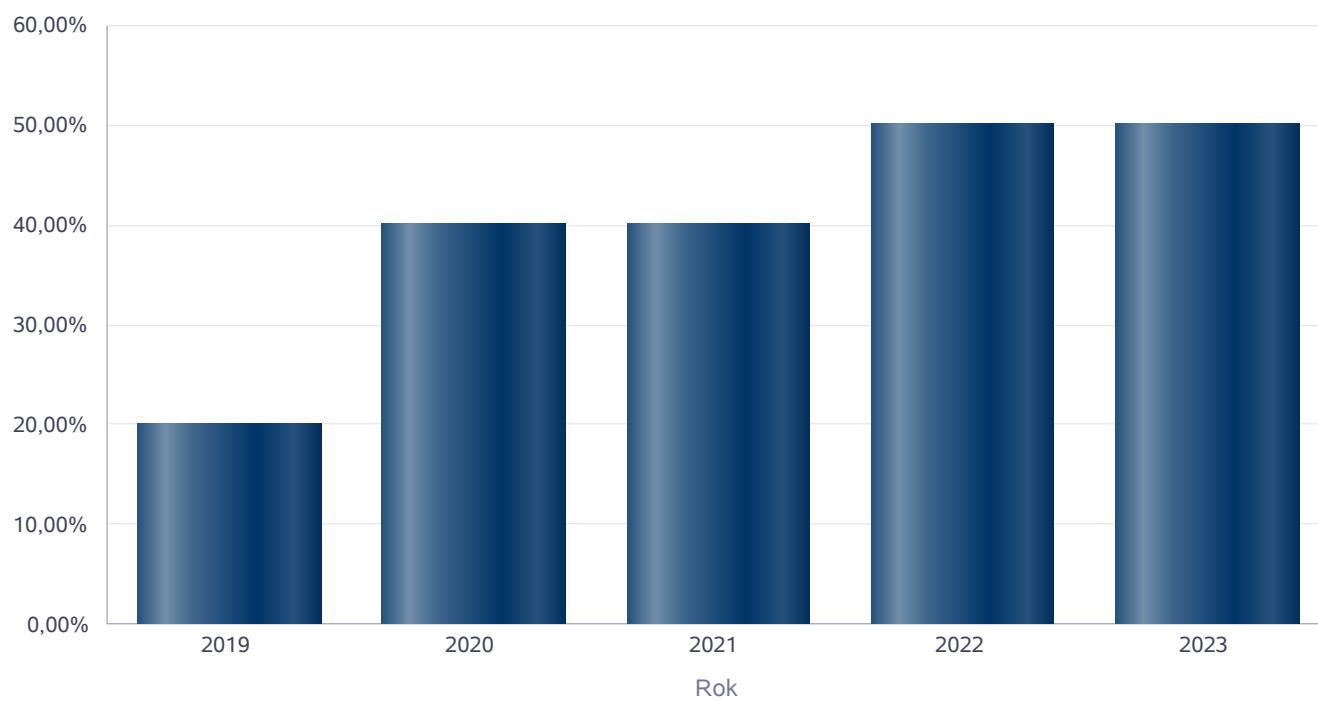
Zatrudnieni	Liczba osób			
	2020	2021	2022	2023
Ogółem we wszystkich rodzajach placówek	14	14	13	12
Kierownicy, dyrektorzy, zastępcy	1	1	1	1

Kadra jednostek organizacyjnych pomocy społecznej - osoby zatrudnione



Kadra jednostek organizacyjnych pomocy społecznej

Rok	Wskaźnik
2019	20,00%
2020	40,00%
2021	40,00%
2022	50,00%
2023	50,00%



Czy ośrodek/CUS spełnia ustawowy warunek 1 pracownik socjalny na 2000 osób lub 1 pracownik socjalny na 50 rodzin korzystających z pracy socjalnej i czy zatrudnia co najmniej 3 pracowników socjalnych

Rok	Czy spełniony warunek ustawy dot. pracowników socjalnych	Liczba mieszkańców wg GUS	Liczba rodzin w gminie korzystająca z pracy socjalnej	Liczba pracowników socjalnych
2019	Tak	11 174	4	5
2020	Tak	11 209	166	5
2021	Tak	11 178	141	5
2022	Tak	11 218	139	4
2023	Tak	11 230	113	4

6.1. Zatrudnienie pomocnicze w jednostce organizacyjnej pomocy społecznej

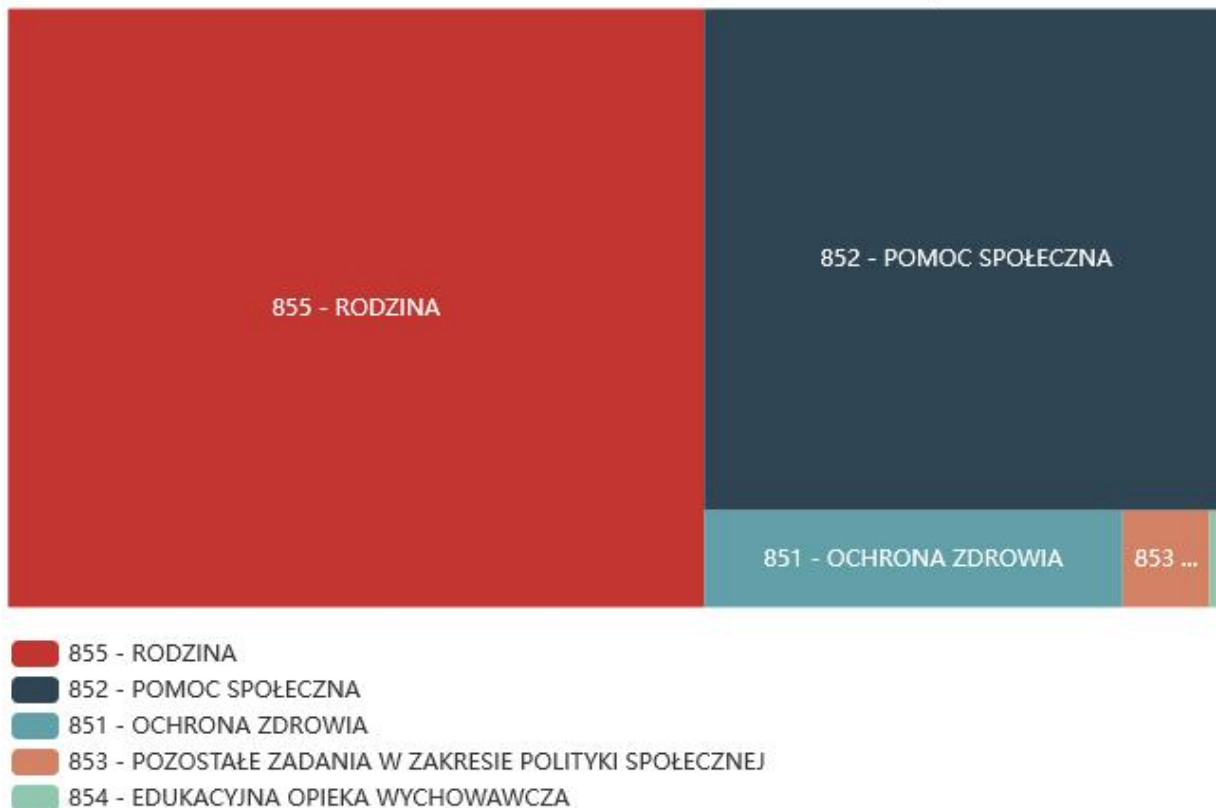
Zatrudnienie pomocnicze w jednostce organizacyjnej pomocy społecznej w roku oceny nie było realizowane.

6.2. Zespoły pracy socjalnej i integracji społecznej w jednostce pomocy społecznej


W 2023 roku w jednostce pomocy społecznej nie funkcjonowały Zespoły pracy socjalnej i integracji społecznej.

7. Środki finansowe na wydatki w pomocy społecznej i innych obszarach polityki społecznej w budżecie jednostki samorządu terytorialnego

WYDATKI W OBSZARACH POLITYKI SPOŁECZNEJ W JEDNOSTKACH SAMORZĄDU TERYTORIALNEGO



WYDATKI W OBSZARACH POLITYKI SPOŁECZNEJ W OPS / PCPR



- 855 - RODZINA
- 852 - POMOC SPOŁECZNA
- 853 - POZOSTAŁE ZADANIA W ZAKRESIE POLITYKI SPOŁECZNEJ
- 851 - OCHRONA ZDROWIA
- 854 - EDUKACYJNA OPIEKA WYCHOWAWCZA

ŚRODKI FINANSOWE NA WYDATKI W POMOCY SPOŁECZNEJ I INNYCH OBSZARACH POLITYKI SPOŁECZNEJ W BUDŻECIE JEDNOSTKI SAMORZĄDU TERYTORIALNEGO ZADANIA WŁASNE I ZADANIA ZLECONE - w złotych

WYSZCZEGÓLNIENIE		Rok 2022	Rok oceny 2023	Prognoza 2024
OGÓLEM				
OGÓLEM (działy)	1	17 393 298	7 294 644	8 231 365
W tym: w budżecie OPS/PCPR	2	17 058 106	6 827 284	7 767 369
851 - OCHRONA ZDROWIA				
85153 - Przeciwdziałanie narkomanii	3	22 135	27 397	45 000
w tym: w budżecie OPS / PCPR	4	0	0	0
85154 - Przeciwdziałanie alkoholizmowi	5	290 205	376 678	400 391
w tym: w budżecie OPS / PCPR	6	0	0	0
852 - POMOC SPOŁECZNA				
85202 - Domy pomocy społecznej	7	469 253	645 541	810 000
w tym: w budżecie OPS / PCPR	8	469 253	645 541	810 000
85203 - Ośrodki Wsparcia	9	0	0	0
w tym: w budżecie OPS / PCPR	10	0	0	0
85205 - Zadania w zakresie przeciwdziałania przemocy w rodzinie	11	4 686	49 513	97 362
w tym: w budżecie OPS / PCPR	12	4 686	49 513	97 362
85213 - Składki na ubezpieczenie zdrowotne opłacane za osoby pobierające niektóre świadczenia z pomocy społecznej oraz za osoby uczestniczące w zajęciach w centrum integracji społecznej	13	21 614	21 420	34 851
w tym: w budżecie OPS / PCPR	14	21 614	21 420	34 851

WYSZCZEGÓLNIENIE		Rok 2022	Rok oceny 2023	Prognoza 2024
85214 - Zasiłki okresowe, celowe i pomoc w naturze oraz składki na ubezpieczenia emerytalne i rentowe	15	96 135	68 951	120 000
w tym: w budżecie OPS	16	96 135	68 951	120 000
85215 - Dodatki mieszkaniowe	17	10 574	26 988	27 000
w tym: w budżecie OPS	18	10 574	26 988	27 000
85216 - Zasiłki stałe	19	231 259	255 768	329 845
w tym: w budżecie OPS	20	231 259	255 768	329 845
85218 - Powiatowe Centra Pomocy Rodzinie	21	X	X	X
w tym: w budżecie PCPR	22	X	X	X
85219 - Ośrodki Pomocy Społecznej	23	933 550	1 122 851	1 300 768
w tym: w budżecie OPS	24	933 550	1 122 851	1 300 768
85220 - Jednostki specjalistycznego poradnictwa, mieszkania chronione i ośrodki interwencji kryzysowej	25	0	0	0
w tym: w budżecie OPS / PCPR	26	0	0	0
85228 - Usługi opiekuńcze i specjalistyczne usługi opiekuńcze	27	123 164	156 443	238 455
w tym: w budżecie OPS / PCPR	28	123 164	156 443	238 455
85230 - Pomoc w zakresie dożywiania	29	19 796	25 536	27 251
w tym: w budżecie OPS	30	19 796	25 536	27 251
85231 - Pomoc dla cudzoziemców	31	0	0	0
w tym: w budżecie OPS / PCPR	32	0	0	0
W tym (z wiersza 31): Wydatki na pomoc dla cudzoziemców w celu integracji ze środowiskiem (cudzoziemcy, którzy uzyskali status uchodźcy lub ochronę uzupełniającą)	33	0	0	0
w tym: w budżecie OPS / PCPR	34	0	0	0
85232 - Centra Integracji Społecznej	35	0	0	0
w tym: w budżecie OPS / PCPR	36	0	0	0
85278 - Usuwanie skutków klęsk żywiołowych	37	0	0	0
w tym: w budżecie OPS / PCPR	38	0	0	0
85295 - Pozostała działalność	39	6 336 440	256 087	137 312
w tym: w budżecie OPS / PCPR	40	6 336 440	256 087	137 312
853 - POZOSTAŁE ZADANIA W ZAKRESIE POLITYKI SPOŁECZNEJ				
85311 - Rehabilitacja zawodowa i społeczna osób niepełnosprawnych	41	0	0	0
w tym: w budżecie OPS / PCPR	42	0	0	0
85321 - Zespoły orzekania o niepełnosprawności	43	0	0	0
w tym: w budżecie dyspozycji OPS / PCPR	44	0	0	0
85324 - Państwowy Fundusz Rehabilitacji Osób Niepełnosprawnych	45	0	0	0
w tym: w budżecie OPS / PCPR	46	0	0	0
85395 - Pozostała działalność w zakresie polityki społecznej	47	0	83 915	23 460
w tym: w budżecie OPS / PCPR	48	0	83 915	23 460
854 - EDUKACYJNA OPIEKA WYCHOWAWCZA				
85415 - Pomoc materialna dla uczniów o charakterze socjalnym	49	22 852	18 605	18 605
w tym: w budżecie OPS / PCPR	50	0	0	0

WYSZCZEGÓLNIENIE		Rok 2022	Rok oceny 2023	Prognoza 2024
85416 - Pomoc materialna dla uczniów o charakterze motywacyjnym	51	0	0	0
w tym: w budżecie OPS / PCPR	52	0	0	0
855 - RODZINA				
85501 - Świadczenie wychowawcze	53	5 348 217	0	0
w tym: w budżecie OPS / PCPR	54	5 348 217	0	0
85502 - Świadczenia rodzinne, świadczenie z funduszu alimentacyjnego oraz składki na ubezpieczenia emerytalne i rentowe z ubezpieczenia społecznego	55	3 307 610	3 956 452	4 309 689
w tym: w budżecie OPS / PCPR	56	3 307 610	3 911 772	4 309 689
85504 - Wspieranie rodziny	57	16 301	21 025	41 280
w tym: w budżecie OPS / PCPR	58	16 301	21 025	41 280
85516 - Tworzenie i funkcjonowanie żłobków	59	0	0	0
w tym: w budżecie OPS / PCPR	60	0	0	0
85516 - Tworzenie i funkcjonowanie klubów dziecięcych	61	0	0	0
w tym: w budżecie OPS / PCPR	62	0	0	0
85516 - Dzienni opiekunowie	63	0	0	0
w tym: w budżecie OPS / PCPR	64	0	0	0
85508 - Rodziny zastępcze	65	62 126	76 705	129 000
w tym: w budżecie OPS / PCPR	66	62 126	76 705	129 000
85510 - Działalność placówek opiekuńczo-wychowawczych	67	33 001	36 030	36 030
w tym: w budżecie OPS / PCPR	68	33 001	36 030	36 030
85513 - Składki na ubezpieczenie zdrowotne opłacane za osoby pobierające niektóre świadczenia rodzinne, zgodnie z przepisami ustawy o świadczeniach rodzinnych oraz za osoby pobierające zasiłki dla opiekunów, zgodnie z przepisami ustawy z dnia 4 kwietnia 2014 r. o ustaleniu i wypłacie zasiłków dla opiekunów	69	44 380	68 739	105 066
w tym: w budżecie OPS / PCPR	70	44 380	68 739	105 066
85514 - Składki na ubezpieczenie zdrowotne opłacane za osoby przebywające na urlopie wychowawczym, za osoby zatrudnione jako nianie oraz za osoby sprawujące osobistą opiekę nad dzieckiem	71	0	0	0
w tym: w budżecie OPS / PCPR	72	0	0	0
85578 Usuwanie skutków kłesk żywiołowych	73	0	0	0
w tym: w budżecie OPS / PCPR	74	0	0	0

8. Aktywność projektowo-konkursowa jednostki organizacyjnej pomocy społecznej

Gminny Ośrodek Pomocy Społecznej w Buczkowicach był realizatorem projektu dofinansowanego z Funduszy Europejskich pn. „Psychoedukacja Rozwój, Wsparcie - Silny Ty”. Projekt był współfinansowany ze środków Europejskiego Funduszu Społecznego w ramach Regionalnego Programu Operacyjnego Województwa Śląskiego na lata 2014-2020, Oś priorytetowa IX. Włączenie społeczne, Działanie 9.2. Dostępne i efektywne usługi społeczne i zdrowotne, Poddziałanie 9.2.5 Rozwój usług społecznych.

Cel projektu

Celem projektu był wzrost dostępności i jakości usług społecznych zapobiegających ubóstwu i wykluczeniu społecznemu. Usługi wsparcia były świadczone na rzecz rodzin zagrożonych ubóstwem lub wykluczeniem społecznym, zamieszkujących na terenie Gminy Buczkowice.

Realizacja projektu

W ramach działań projektowych objęto osoby dorosłe pomocą psychologiczną w formie indywidualnych konsultacji, grup wsparcia, zajęć rozwijających kompetencje wychowawcze „ Szkoła dla rodziców” oraz warsztatów profilaktycznych. Dzieci i młodzież objęto wsparciem w formie indywidualnych konsultacji psychologicznych, grup socjoterapeutycznych, terapii integracji sensorycznej, zajęć logopedycznych, zajęć metodą ruchu Weroniki Sherborne, treningu zastępowania agresji oraz warsztatów profilaktycznych.

Kolejnym działaniem wspierającym rodziny z dziećmi była asystentura rodzinna, mająca na celu podniesienie umiejętności opiekuńczo – wychowawczych, umiejętności prowadzenia gospodarstwa domowego tak aby środowisko rodzinne sprzyjało bezpieczeństwu i rozwojowi dzieci.

Finansowanie i okres realizacji projektu

Projekt realizowany w okresie. 1.01.2022-30.06.2023

Wartość projektu: 414 745,00 PLN

Dofinansowanie projektu z UE: 352 533,25 PLN

9. Współpraca z organizacjami pozarządowymi - zadania zlecone w obszarze pomocy i wsparcia

W gminie Buczkowice nie zlecono organizacjom pozarządowym w trybie działalności pożytku publicznego umów/zleceń.

Gminny Ośrodek Pomocy Społecznej w Buczkowicach w celu wsparcia osób wymagających pomocy zawarł umowę z Polskim Komitetem Pomocy Społecznej.

W ramach przedmiotowej umowy objęto wsparciem w formie żywności 170 osób, w tym 3 obywateli Ukrainy.

Wydano 1784 kg żywności.

10. Wnioski końcowe

Ocena zasobów pomocy społecznej dla gminy Buczkowice za 2023 rok została przygotowana na podstawie danych zebranych przez Ośrodek Pomocy Społecznej za pośrednictwem systemu Centralnej Aplikacji Statystycznej MRPiPS. Sprawozdanie zostało zasilone z baz danych systemów informatycznych CAS, POMOST, CEZAR, MEN-SIO, GUS.

Dane z Oceny umożliwiają analizowanie i monitorowanie występowania problemów społecznych oraz planowanie działań aktywizujących jednostki samorządu terytorialnego w obszarze usług społecznych. Zawarte w niej informacje są materiałem poglądowym mającym ułatwić władzom gminy podejmowanie decyzji związanych z planowaniem budżetu w zakresie polityki społecznej w kolejnym roku.