


Nazwa i adres jednostki sprawozdawczej  <b>Gmina Buczkowice</b> ul.Lipowska 730 43-374 BUCZKOWICE	<b>BILANS</b>  z wykonania budżetu jednostki samorządu terytorialnego  Gmina BUCZKOWICE  sporządzony na dzień 31-12-2020 r.	Adresat: Regionalna Izba Obrachunkowa w Katowicach
		Wysłać bez pisma przewodniego 1A84AFB9B9A031C8 
Numer identyfikacyjny REGON  <b>072182249</b>		

AKTYWA	Stan na początek roku	Stan na koniec roku	PASYWA	Stan na początek roku	Stan na koniec roku
I Środki pieniężne	4 291 991,00	7 998 152,73	I Zobowiązania	9 729 402,93	9 351 377,68
I.1 Środki pieniężne	4 291 991,00	7 998 152,73	I.1 Zobowiązania finansowe	8 975 700,55	9 151 251,58
I.1.1 Środki pieniężne budżetu	4 291 991,00	7 998 152,73	I.1.1 Krótkoterminowe (do 12 miesięcy)	1 068 671,69	2 703 458,25
I.1.2 Pozostałe środki pieniężne	0,00	0,00	I.1.2 Długoterminowe (powyżej 12 miesięcy)	7 907 028,86	6 447 793,33
II Należności i rozliczenia	2 704 208,75	535 855,07	I.2 Zobowiązania wobec budżetów	753 702,38	200 126,10
II.1 Należności finansowe	0,00	0,00	I.3 Pozostałe zobowiązania	0,00	0,00
II.1.1 Krótkoterminowe (do 12 miesięcy)	0,00	0,00	II Aktywa netto budżetu	-2 203 966,35	-616 362,30
II.1.2 Długoterminowe (powyżej 12 miesięcy)	0,00	0,00	II.1 Wynik wykonania budżetu (+,-)	-2 277 064,69	1 587 604,05
II.2 Należności od budżetów	837 718,29	353 383,57	II.1.1 Nadwyżka budżetu (+)	0,00	1 587 604,05
II.3 Pozostałe należności i rozliczenia	1 866 490,46	182 471,50	II.1.2 Deficyt budżetu (-)	-2 277 064,69	0,00
III Rozliczenia międzyokresowe	1 424 971,83	1 163 269,58	II.1.3 Niewykonane wydatki (-)	0,00	0,00
			II.2 Wynik na operacjach niekasowych (+,-)	562 370,99	0,00
			II.3 Rezerwa na niewygasające wydatki	0,00	0,00
			II.4 Środki z prywatyzacji	0,00	0,00
			II.5 Skumulowany wynik budżetu (+,-)	-489 272,65	-2 203 966,35
			III Rozliczenia międzyokresowe	895 735,00	962 262,00
<b>Suma aktywów</b>	<b>8 421 171,58</b>	<b>9 697 277,38</b>	<b>Suma pasywów</b>	<b>8 421 171,58</b>	<b>9 697 277,38</b>

Magdalena Mendrok  
skarbnik

2021-05-26

rok, miesiąc, dzień

Józef Kazimierz Caputa  
zarząd

BeSTia

1A84AFB9B9A031C8

Strona 1 z 2

Magdalena Mendrok  
skarbnik

2021-05-26  
rok, miesiąc, dzień

Józef Kazimierz Caputa  
zarząd

Nazwa i adres jednostki sprawozdawczej  Gmina Buczkowice ul.Lipowska 730  43-374 BUCZKOWICE  Numer identyfikacyjny REGON  072182249	BILANS jednostki budżetowej lub samorządowego zakładu budżetowego   sporządzony na dzień 31-12-2020 r.	Adresat:  Regionalna Izba Obrachunkowa w Katowicach
		Wysłać bez pisma przewodniego 051B216D8EDCD94C 

AKTYWA	Stan na początek roku	Stan na koniec roku	PASYWA	Stan na początek roku	Stan na koniec roku
A Aktywa trwałe	99 337 118,06	106 690 440,35	A Fundusz	101 631 549,70	107 415 621,46
A.I Wartości niematerialne i prawne	1 968,00	984,00	A.I Fundusz jednostki	86 938 985,40	91 518 006,11
A.II Rzeczowe aktywa trwałe	96 864 137,06	104 289 310,85	A.II Wynik finansowy netto (+,-)	14 692 564,30	15 897 615,35
A.II.1 Środki trwałe	79 380 151,79	103 422 673,76	A.II.1 Zysk netto (+)	14 692 564,30	15 897 615,35
A.II.1.1 Grunty	4 085 964,13	4 829 353,51	A.II.2 Strata netto (-)	0,00	0,00
A.II.1.1.1 Grunty stanowiące własność jednostki samorządu terytorialnego, przekazane w użytkowanie wieczyste innym podmiotom	0,00	0,00	A.III Odpisy z wyniku finansowego (nadwyżka środków obrotowych) (-)	0,00	0,00
A.II.1.2 Budynki, lokale i obiekty inżynierii lądowej i wodnej	74 726 333,10	98 081 173,11	A.IV Fundusz mienia zlikwidowanych jednostek	0,00	0,00
A.II.1.3 Urządzenia techniczne i maszyny	124 957,63	192 288,31	B Fundusze placówek	0,00	0,00
A.II.1.4 Środki transportu	424 100,24	310 043,72	C Państwowe fundusze celowe	0,00	0,00
A.II.1.5 Inne środki trwałe	18 796,69	9 815,11	D Zobowiązania i rezerwy na zobowiązania	2 907 806,23	2 974 522,99
A.II.2 Środki trwałe w budowie (inwestycje)	17 483 985,27	866 637,09	D.I Zobowiązania długoterminowe	0,00	0,00
A.II.3 Zaliczka na środki trwałe w budowie (inwestycje)	0,00	0,00	D.II Zobowiązania krótkoterminowe	2 907 806,23	2 974 522,99
A.III Należności długoterminowe	0,00	0,00	D.II.1 Zobowiązania z tytułu dostaw i usług	355 482,59	347 892,79
A.IV Długoterminowe aktywa finansowe	2 471 013,00	2 400 145,50	D.II.2 Zobowiązania wobec budżetów	79 748,55	102 421,59
A.IV.1 Akcje i udziały	2 471 013,00	2 400 145,50	D.II.3 Zobowiązania z tytułu ubezpieczeń i innych świadczeń	449 936,00	529 264,93
A.IV.2 Inne papiery wartościowe	0,00	0,00	D.II.4 Zobowiązania z tytułu wynagrodzeń	910 217,56	909 647,75

Magdalena Mendrok  
(główny księgowy)

2021-05-26  
(rok, miesiąc, dzień)

Józef Kazimierz Caputa  
(kierownik jednostki)

BeSTia

051B216D8EDCD94C

Strona 1 z 4

A.IV.3 Inne długoterminowe aktywa finansowe	0,00	0,00	D.II.5 Pozostałe zobowiązania	28 196,34	23 116,91
A.V Wartość mienia zlikwidowanych jednostek	0,00	0,00	D.II.6 Sumy obce (depozytowe, zabezpieczenie wykonania umów)	133 351,08	135 887,98
B Aktywa obrotowe	5 202 237,87	3 699 704,10	D.II.7 Rozliczenia z tytułu środków na wydatki budżetowe i z tytułu dochodów budżetowych	0,00	0,00
B.I Zapasy	18 332,57	25 425,44	D.II.8 Fundusze specjalne	950 874,11	926 291,04
B.I.1 Materiały	18 332,57	25 425,44	D.II.8.1 Zakładowy Fundusz Świadczeń Socjalnych	950 874,11	926 291,04
B.I.2 Półprodukty i produkty w toku	0,00	0,00	D.II.8.2 Inne fundusze	0,00	0,00
B.I.3 Produkty gotowe	0,00	0,00	D.III Rezerwy na zobowiązania	0,00	0,00
B.I.4 Towary	0,00	0,00	D.IV Rozliczenia międzyokresowe	0,00	0,00
B.II Należności krótkoterminowe	2 989 404,67	3 190 237,59			
B.II.1 Należności z tytułu dostaw i usług	3 273,08	3 031,09			
B.II.2 Należności od budżetów	0,00	0,00			
B.II.3 Należności z tytułu ubezpieczeń i innych świadczeń	0,00	0,00			
B.II.4 Pozostałe należności	2 986 131,59	3 187 206,50			
B.II.5 Rozliczenia z tytułu środków na wydatki budżetowe i z tytułu dochodów budżetowych	0,00	0,00			
B.III Krótkoterminowe aktywa finansowe	2 194 485,67	484 041,07			
B.III.1 Środki pieniężne w kasie	0,00	0,00			
B.III.2 Środki pieniężne na rachunkach bankowych	2 194 485,67	484 041,07			
B.III.3 Środki pieniężne państwowego funduszu celowego	0,00	0,00			
B.III.4 Inne środki pieniężne	0,00	0,00			
B.III.5 Akcje lub udziały	0,00	0,00			
B.III.6 Inne papiery wartościowe	0,00	0,00			
B.III.7 Inne krótkoterminowe aktywa finansowe	0,00	0,00			

Magdalena Mendrok  
(główny księgowy)

2021-05-26  
(rok, miesiąc, dzień)

Józef Kazimierz Caputa  
(kierownik jednostki)

BeSTia

051B216D8EDCD94C

Strona 2 z 4

B.IV Rozliczenia międzyokresowe	14,96	0,00			
<b>Suma aktywów</b>	<b>104 539 355,93</b>	<b>110 390 144,45</b>	<b>Suma pasywów</b>	<b>104 539 355,93</b>	<b>110 390 144,45</b>

Magdalena Mendrok  
(główny księgowy)

2021-05-26  
(rok, miesiąc, dzień)

Józef Kazimierz Caputa  
(kierownik jednostki)

BeSTia

051B216D8EDCD94C


Magdalena Mendrok  
(główny księgowy)

BeSTia

2021-05-26  
(rok, miesiąc, dzień)

051B216D8EDCD94C

Józef Kazimierz Caputa  
(kierownik jednostki)

Nazwa i adres jednostki sprawozdawczej Gmina Buczkowice ul.Lipowska 730 43-374 BUCZKOWICE	Rachunek zysków i strat jednostki (wariant porównawczy)  sporządzony na dzień 31-12-2020 r.	Adresat: Regionalna Izba Obrachunkowa w Katowicach	
Numer identyfikacyjny REGON  <b>072182249</b>		Wysłać bez pisma przewodniego FE5D4A30BDCF79C9 	
		<b>Stan na koniec roku poprzedniego</b>	<b>Stan na koniec roku bieżącego</b>
<b>A. Przychody netto z podstawowej działalności operacyjnej</b>	63 225 078,09	68 966 028,88	
A.I. Przychody netto ze sprzedaży produktów	0,00	0,00	
A.II. Zmiana stanu produktów (zwiększenie - wartość dodatnia, zmniejszenie - wartość ujemna)	0,00	0,00	
A.III. Koszt wytworzenia produktów na własne potrzeby jednostki	0,00	0,00	
A.IV. Przychody netto ze sprzedaży towarów i materiałów	0,00	0,00	
A.V. Dotacje na finansowanie działalności podstawowej	0,00	0,00	
A.VI. Przychody z tytułu dochodów budżetowych	63 225 078,09	68 966 028,88	
<b>B. Koszty działalności operacyjnej</b>	48 388 228,26	53 344 292,60	
B.I. Amortyzacja	4 164 131,99	4 683 858,35	
B.II. Zużycie materiałów i energii	2 404 813,42	2 347 799,06	
B.III. Usługi obce	5 417 176,88	5 142 200,54	
B.IV. Podatki i opłaty	481 841,82	564 845,79	
B.V. Wynagrodzenia	17 072 099,59	18 419 395,57	
B.VI. Ubezpieczenia społeczne i inne świadczenia dla pracowników	4 660 505,17	5 034 275,81	
B.VII. Pozostałe koszty rodzajowe	149 755,99	114 810,81	
B.VIII. Wartość sprzedanych towarów i materiałów	0,00	0,00	
B.IX. Inne świadczenia finansowane z budżetu	13 414 415,75	16 603 236,70	
B.X. Pozostałe obciążenia	623 487,65	433 869,97	
<b>C. Zysk (strata) z działalności podstawowej (A - B)</b>	14 836 849,83	15 621 736,28	
<b>D. Pozostałe przychody operacyjne</b>	30 747,79	587 408,03	
D.I. Zysk ze zbycia niefinansowych aktywów trwałych	0,00	0,00	
D.II. Dotacje	0,00	0,00	
D.III. Inne przychody operacyjne	30 747,79	587 408,03	
<b>E. Pozostałe koszty operacyjne</b>	176 851,31	196 443,63	

Magdalena Mendrok  
główny księgowy

2021-05-26  
rok, miesiąc, dzień

Józef Kazimierz Caputa  
kierownik jednostki

E.I.	Koszty inwestycji finansowanych ze środków własnych samorządowych zakładów budżetowych i dochodów jednostek budżetowych gromadzonych na wydzielonym rachunku	0,00	0,00
E.II.	Pozostałe koszty operacyjne	176 851,31	196 443,63
F.	<b>Zysk (strata) z działalności operacyjnej (C + D - E)</b>	<b>14 690 746,31</b>	<b>16 012 700,68</b>
G.	<b>Przychody finansowe</b>	<b>372 045,67</b>	<b>314 559,42</b>
G.I.	Dywidendy i udziały w zyskach	109 085,95	103 416,55
G.II.	Odsetki	233 149,47	182 178,80
G.III.	Inne	29 810,25	28 964,07
H.	<b>Koszty finansowe</b>	<b>370 227,68</b>	<b>429 644,75</b>
H.I.	Odsetki	341 880,68	358 404,81
H.II.	Inne	28 347,00	71 239,94
I.	<b>Zysk (strata) brutto (F+G-H)</b>	<b>14 692 564,30</b>	<b>15 897 615,35</b>
J.	Podatek dochodowy	0,00	0,00
K.	Pozostałe obowiązkowe zmniejszenia zysku (zwiększenia straty)	0,00	0,00
L.	<b>Zysk (strata) netto (I-J-K)</b>	<b>14 692 564,30</b>	<b>15 897 615,35</b>

Magdalena Mendrok  
główny księgowy

2021-05-26  
rok, miesiąc, dzień


Józef Kazimierz Caputa  
kierownik jednostki



Magdalena Mendrok  
główny księgowy

2021-05-26  
rok, miesiąc, dzień

Józef Kazimierz Caputa  
kierownik jednostki

Nazwa i adres jednostki sprawozdawczej Gmina Buczkowice ul.Lipowska 730 43-374 BUCZKOWICE	<b>Zestawienie zmian w funduszu jednostki</b>  sporządzone na dzień 31-12-2020 r.	Adresat: Regionalna Izba Obrachunkowa w Katowicach	
Numer identyfikacyjny REGON  <b>072182249</b>		Wysłać bez pisma przewodniego D3E055717B09C52E 	
		<b>Stan na koniec roku poprzedniego</b>	<b>Stan na koniec roku bieżącego</b>
<b>I. Fundusz jednostki na początek okresu (BO)</b>	75 550 007,44	86 938 985,40	
I.1. Zwiększenie funduszu (z tytułu)	127 867 879,36	127 949 652,73	
I.1.1. Zysk bilansowy za rok ubiegły	41 297 600,19	48 919 045,27	
I.1.2. Zrealizowane wydatki budżetowe	65 205 974,70	67 178 134,87	
I.1.3. Zrealizowane płatności ze środków europejskich	0,00	0,00	
I.1.4. Środki na inwestycje	18 988 527,30	10 822 280,88	
I.1.5. Aktualizacja wyceny środków trwałych	0,00	0,00	
I.1.6. Nieodpłatnie otrzymane środki trwale i środki trwale w budowie oraz wartości niematerialne i prawne	0,00	22 937,04	
I.1.7. Aktywa przejęte od zlikwidowanych lub połączonych jednostek	0,00	0,00	
I.1.8. Aktywa otrzymane w ramach centralnego zaopatrzenia	0,00	0,00	
I.1.9. Pozostałe odpisy z wyniku finansowego za rok bieżący	0,00	0,00	
I.1.10. Inne zwiększenia	2 375 777,17	1 007 254,67	
I.2. Zmniejszenia funduszu jednostki (z tytułu)	116 478 901,40	123 370 632,02	
I.2.1. Strata za rok ubiegły	29 775 274,49	34 226 480,97	
I.2.2. Zrealizowane dochody budżetowe	63 356 887,71	68 798 596,86	
I.2.3. Rozliczenie wyniku finansowego i środków obrotowych za rok ubiegły	0,00	0,00	
I.2.4. Dotacje i środki na inwestycje	21 337 170,26	18 916 962,69	
I.2.5. Aktualizacja środków trwałych	0,00	0,00	
I.2.6. Wartość sprzedanych i nieodpłatnie przekazanych środków trwałych i środków trwałych w budowie oraz wartości niematerialnych i prawnych	3 861,00	39 178,94	
I.2.7. Pasywa przejęte od zlikwidowanych lub połączonych jednostek	0,00	0,00	
I.2.8. Aktywa przekazane w ramach centralnego zaopatrzenia	0,00	0,00	
I.2.9. Inne zmniejszenia	2 005 707,94	1 389 412,56	
<b>II. Fundusz jednostki na koniec okresu (BZ)</b>	86 938 985,40	91 518 006,11	

Magdalena Mendrok  
główny księgowy

2021-05-26  
rok, miesiąc, dzień

Józef Kazimierz Caputa  
kierownik jednostki

III.	<b>Wynik finansowy netto za rok bieżący (+,-)</b>	14 692 564,30	15 897 615,35
III.1.	zysk netto (+)	48 919 045,27	53 973 581,11
III.2.	strata netto (-)	-34 226 480,97	-38 075 965,76
III.3.	nadwyżka środków obrotowych	0,00	0,00
IV.	<b>Fundusz (II+,-III)</b>	101 631 549,70	107 415 621,46

Magdalena Mendrok  
główny księgowy


2021-05-26  
rok, miesiąc, dzień

Józef Kazimierz Caputa  
kierownik jednostki

Magdalena Mendrok  
główny księgowy

2021-05-26  
rok, miesiąc, dzień

Józef Kazimierz Caputa  
kierownik jednostki

Nazwa i adres jednostki sprawozdawczej  Gmina Buczkowice  ul.Lipowska 730  43-374 BUCZKOWICE	<b>Wyciąg z danych zawartych w załączniku 'Informacja dodatkowa'</b>   sporządzony na dzień: <b>31-12-2020 r.</b>	Adresat:  Regionalna Izba Obrachunkowa w Katowicach
Numer identyfikacyjny REGON  <b>072182249</b>		<b>C33CFD3D1404B8A5</b> 

II. Dodatkowe informacje i objaśnienia obejmują w szczególności:		
	Wyszczególnienie	Kwota
1.7.	Kwota odpisu aktualizującego należności finansowe z tytułu pożyczek udzielonych ze środków budżetu JST utworzonego na podstawie art. 35b ust. 1 ustawy o rachunkowości - ujęta w poz. 1.7 Informacji dodatkowej	0,00
1.10.	kwotę zobowiązań w sytuacji gdy jednostka kwalifikuje umowy leasingu zgodnie z przepisami podatkowymi (leasing operacyjny), a według przepisów o rachunkowości byłby to leasing finansowy lub zwrotny z podziałem na kwotę zobowiązań z tytułu leasingu finansowego lub leasingu zwrotnego	0,00
1.10.1.	Łączna kwota zobowiązań z tytułu leasingu finansowego wykazana w pozycji 1.10	0,00
1.10.2.	Łączna kwota zobowiązań z tytułu leasingu zwrotnego wykazana w pozycji 1.10	0,00
1.12.	łączną kwotę zobowiązań warunkowych, w tym również udzielonych przez jednostkę gwarancji i poręczeń, także wekslowych, niewykazanych w bilansie, ze wskazaniem zobowiązań zabezpieczonych na majątku jednostki oraz charakteru i formy tych zabezpieczeń	0,00

Potwierdzenie za zgodność z danymi w Informacji dodatkowej

Magdalena Mendrok  
(główny księgowy)

2021.05.26  
rok mies. dzień

Józef Kazimierz Caputa  
(kierownik jednostki)

Wyciąg z danych zawartych w załączniku 'Informacja dodatkowa'

Symbol	Wyszczególnienie	Uwaga JST
--------	------------------	-----------

Potwierdzenie za zgodność z danymi w Informacji dodatkowej

Magdalena Mendrok  
(główny księgowy)

2021.05.26  
rok mies. dzień

Józef Kazimierz Caputa  
(kierownik jednostki)

## INFORMACJA DODATKOWA

<b>I.</b>	<b>Wprowadzenie do sprawozdania finansowego, obejmuje w szczególności:</b>
1.	
1.1	nazwę jednostki <b>Gmina Buczkowice</b>
1.2	siedzibę jednostki <b>43-374 Buczkowice, ul. Lipowska 730</b>
1.3	adres jednostki <b>43-374 Buczkowice, ul. Lipowska 730</b>
1.4	podstawowy przedmiot działalności jednostki <b>kierowanie podstawowymi rodzajami działalności publicznej</b>
2.	wskazanie okresu objętego sprawozdaniem <b>01.01.2020r. – 31.12.2020r.</b>
3.	wskazanie, że sprawozdanie finansowe zawiera dane łączne, jeżeli w skład jednostki nadrzędnej lub jednostki samorządu terytorialnego wchodzi jednostki sporządzające samodzielne sprawozdania finansowe <b>ŁĄCZNE JEDNOSTKI SAMORZĄDU TERYTORIALNEGO ORAZ OSIEM JEDNOSTEK ORGANIZACYJNYCH</b> (jednostki sporządzające samodzielnie sprawozdania finansowe to: Urząd Gminy Buczkowice, Gminny Ośrodek Pomocy Społecznej w Buczkowicach, Centrum Usług Wspólnych w Buczkowicach, Szkoła Podstawowa w Buczkowicach, Szkoła Podstawowa w Zespole Szkolno-Przedszkolnym w Godziszce, Szkoła Podstawowa w Rybarzowicach, Szkoła Podstawowa w Kalnej, Przedszkole Publiczne „Bajka” w Buczkowicach, Przedszkole Publiczne w Rybarzowicach).
4.	omówienie przyjętych zasad (polityki) rachunkowości, w tym metod wyceny aktywów i pasywów (także amortyzacji)  Zarządzenia Kierowników Jednostek w sprawie: zasad (polityki) rachunkowości oraz rozporządzenie w sprawie rachunkowości z 13.IX.2017 r. Metoda liniowa jest stosowana do amortyzacji wszystkich środków trwałych oraz wartości niematerialnych i prawnych. Aktywa i pasywa wyceniane są przy uwzględnieniu nadrzędnych zasad rachunkowości w sposób przewidziany ustawą o rachunkowości.
5.	inne informacje - brak
<b>II.</b>	<b>Dodatkowe informacje i objaśnienia obejmują w szczególności:</b>
1.	
1.1.	szczegółowy zakres zmian wartości grup rodzajowych środków trwałych, wartości niematerialnych i prawnych, zawierający stan tych aktywów na początek roku obrotowego, zwiększenia i zmniejszenia z tytułu: aktualizacji wartości, nabycia, rozchodu, przemieszczenia wewnętrznego oraz stan końcowy, a dla majątku amortyzowanego – podobne przedstawienie stanów i tytułów zmian dotychczasowej amortyzacji lub umorzenia

Główne składniki aktywów trwałych

Lp.	Nazwa grupy rodzajowej składnika aktywów według układu w bilansie	Wartość początkowa – stan na początek roku obrotowego	Zwiększenie wartości początkowej			Ogółem zwiększenie wartości początkowej (4 + 5 + 6)	Zmniejszenie wartości początkowej			Ogółem zmniejszenie wartości początkowej (8 + 9 + 10)	Wartość początkowa – stan na koniec roku obrotowego (3 + 7 – 11)
			aktu - alizacja	przychody	przemieszczenie		zbycie	likwidacja	inne		
1	2	3	4	5	6	7	8	9	10	11	12
1.1	Licencje na użytkowanie programów komputerowych	662 476,50	0,00	0,00	0,00	0,00	0,00	0,00	0,00	0,00	662 476,50
1.2	Pozostałe wartości niematerialne i prawne	0,00	0,00	0,00	0,00	0,00	0,00	0,00	0,00	0,00	0,00
I	Razem wartości niematerialne i prawne	662 476,50	0,00	0,00	0,00	0,00	0,00	0,00	0,00	0,00	662 476,50
2.1	Grunty	4 085 964,13	0,00	1 397 827,27	0,00	1 397 827,27	0,00	0,00	654 437,89	654 437,89	4 829 353,51
2.1.1	Grunty stanowiące własność jst przekazane w użytkowanie wieczyste innym podmiotom	0,00	0,00	0,00	0,00	0,00	0,00	0,00	0,00	0,00	0,00
2.2	Budynki, lokale i obiekty inżynierii lądowej i wodnej	112 415 019,63	0,00	28 569 516,57	0,00	28 569 516,57	0,00	0,00	440 940,86	440 940,86	140 543 595,34
2.3	Środki transportu	769 764,00	0,00	0,00	0,00	0,00	0,00	0,00	0,00	0,00	769 764,00
2.4	Inne środki trwałe	1 260 520,11	0,00	114 080,04	0,00	114 080,04	0,00	0,00	12 589,00	12 589,00	1 362 011,15
2.	Razem środki trwałe	118 531 267,87	0,00	30 081 423,88	0,00	30 081 423,88	0,00	0,00	1 107 967,75	1 107 967,75	147 504 724,00
3.	Środki trwałe w budowie (inwestycje)	17 483 985,27	0,00	12 112 134,85	0,00	12 112 134,85	0,00	0,00	28 729 483,03	28 729 483,03	866 637,09
4.	Zaliczki na środki trwałe w budowie (inwestycje)	0,00	0,00	0,00	0,00	0,00	0,00	0,00	0,00	0,00	0,00
II.	Razem rzeczowe aktywa trwałe (2+3+4)	136 015 253,14	0,00	42 193 558,73	0,00	42 193 558,73	0,00	0,00	29 837 450,78	29 837 450,78	148 371 361,09



Umorzenie – stan na początek roku obrotowego	Zwiększenia w ciągu roku obrotowego			Ogółem zwiększenie umorzenia (14 + 15 + 16)	Zmniejszenie umorzenia	Umorzenie – stan na koniec roku obrotowego (13 + 17 – 18)	Wartość netto składników aktywów	
	aktualiza- cja	amortyzacja za rok obrotowy	inne				stan na początek roku obrotowego (3 – 13)	stan na koniec roku obrotowego (12 – 19)
13	14	15	16	17	18	19	20	21
660 508,50	0,00	984,00	0,00	984,00	0,00	661 492,50	1 968,00	984,00
0,00	0,00	0,00	0,00	0,00	0,00	0,00	0,00	0,00
660 508,50	0,00	984,00	0,00	984,00	0,00	661 492,50	1 968,00	984,00
0,00	0,00	0,00	0,00	0,00	0,00	0,00	4 085 964,13	4 829 353,51
0,00	0,00	0,00	0,00	0,00	0,00	0,00	0,00	0,00
37 688 686,53	0,00	5 010 756,98	0,00	5 010 756,98	237 021,28	42 462 422,23	74 726 333,10	98 081 173,11
345 663,76	0,00	114 056,52	0,00	114 056,52	0,00	459 720,28	424 100,24	310 043,72
1 116 765,79	0,00	55 730,94	0,00	55 730,94	12 589,00	1 159 907,73	143 754,32	202 103,42
39 151 116,08	0,00	5 180 544,44	0,00	5 180 544,44	249 610,28	44 082 050,24	79 380 151,79	103 422 673,76
0,00	0,00	0,00	0,00	0,00	0,00	0,00	17 483 985,27	866 637,09
0,00	0,00	0,00	0,00	0,00	0,00	0,00	0,00	0,00
39 151 116,08	0,00	5 180 544,44	0,00	5 180 544,44	249 610,28	44 082 050,24	96 864 137,06	104 289 310,85

- 1.2. aktualną wartość rynkową środków trwałych, w tym dóbr kultury – o ile jednostka dysponuje takimi informacjami - nie dotyczy
- 1.3. kwotę dokonanych w trakcie roku obrotowego odpisów aktualizujących wartość aktywów trwałych odrębnie dla długoterminowych aktywów niefinansowych oraz długoterminowych aktywów finansowych – nie dotyczy
- 1.4. wartość gruntów użytkowanych wieczystość – nie dotyczy
- 1.5. wartość nieamortyzowanych lub nieumarzanych przez jednostkę środków trwałych, używanych na podstawie umów najmu, dzierżawy i innych umów, w tym z tytułu umów leasingu

**Środki trwale nieamortyzowane lub nieumarzane**

Lp.	Wyszczególnienie	Stan na początek roku obrotowego	Zmiany w trakcie roku obrotowego		Stan na koniec roku obrotowego (3 + 4 - 5)
			zwiększenia	zmniejszenia	
1	2	3	4	5	6
1.	Grunty (Ścieżka rowerowa)	642 481,20	0,00	0,00	642 481,20
2.	Budynki, lokale i obiekty inżynierii lądowej i wodnej				
3.	Urządzenia techniczne i maszyny				
4.	Środki transportu				
5.	Inne środki trwale				

1.6. liczbę oraz wartość posiadanych papierów wartościowych, w tym akcji i udziałów oraz dłużnych papierów wartościowych

**Posiadane papiery wartościowe**

Lp.	Wyszczególnienie	Liczba	Stan na początek roku obrotowego	Zwiększenia	Zmniejszenia	Stan na koniec roku obrotowego
1.	Akcje i udziały	143 619*	2 471 013,00	0,00	70 867,50	2 400 145,50
2.	Dłużne papiery wartościowe					

\* z tego:

- 1 836 udziałów Ekoład sp. z o.o. Wilkowice na wartość 183 600 ,00 złotych,
- 141 735 akcji AQUA S.A. na wartość rynkową 2 168 545,50 złotych,
- 48 udziałów Beskid sp. z o.o. Żywiec 48 000,00 złotych.

1.7. dane o odpisach aktualizujących wartość należności, ze wskazaniem stanu na początek roku obrotowego, zwiększeniach, wykorzystaniu, rozwiązaniu i stanie na koniec roku obrotowego, z uwzględnieniem należności finansowych jednostek samorządu terytorialnego (stan pożyczek zagrożonych)

**Informacje o odpisach aktualizujących wartość należności**

Lp.	Grupa należności	Stan na początek roku obrotowego	Zmiany stanu odpisów w ciągu roku obrotowego			Stan na koniec roku obrotowego
			zwiększenia	wykorzystanie	rozwiązanie	
1	2	3	4	5	6	7
1.	Pozostałe należności	3 132 255,69	230 215,39	0,00	0,00	3 362 471,08

1.8. dane o stanie rezerw według celu ich utworzenia na początek roku obrotowego, zwiększeniach, wykorzystaniu, rozwiązaniu i stanie końcowym – nie dotyczy

1.9.	podział zobowiązań długoterminowych według pozycji bilansu o pozostałym od dnia bilansowego, przewidywanym umową lub wynikającym z innego tytułu prawnego, okresie spłaty:
a)	powyżej 1 roku do 3 lat
b)	powyżej 3 do 5 lat
c)	powyżej 5 lat

**Zobowiązania według okresów wymagalności**

Lp.	Zobowiązania	Okres wymagalności			Razem
		powyżej 1 roku do 3 lat	powyżej 3 lat do 5 lat	powyżej 5 lat	
		stan na			BZ
		BZ	BZ	BZ	
	a) kredyty i pożyczki b) z tytułu emisji dłużnych papierów wartościowych c) inne zobowiązania finansowe (wekslowe) d) zobowiązania wobec budżetów e) z tytułu ubezpieczeń i innych świadczeń f) z tytułu wynagrodzeń g) pozostałe	2 130 680,00	1 238 280,00	2 233 001,61	5 601 961,61
	<b>Razem</b>	<b>2 130 680,00</b>	<b>1 238 280,00</b>	<b>2 233 001,61</b>	<b>5 601 961,61</b>

1.10. kwotę zobowiązań w sytuacji gdy jednostka kwalifikuje umowy leasingu zgodnie z przepisami podatkowymi (leasing operacyjny), a według przepisów o rachunkowości byłby to leasing finansowy lub zwrotny z podziałem na kwotę zobowiązań z tytułu leasingu finansowego lub leasingu zwrotnego – nie dotyczy

1.11. łączną kwotę zobowiązań zabezpieczonych na majątku jednostki ze wskazaniem charakteru i formy tych zabezpieczeń - brak

1.12. łączną kwotę zobowiązań warunkowych, w tym również udzielonych przez jednostkę gwarancji i poręczeń, także wekslowych, niewykazanych w bilansie, ze wskazaniem zobowiązań zabezpieczonych na majątku jednostki oraz charakteru i formy tych zabezpieczeń - brak

1.13. wykaz istotnych pozycji czynnych i biernych rozliczeń międzyokresowych, w tym kwotę czynnych rozliczeń międzyokresowych kosztów stanowiących różnicę między wartością otrzymanych finansowych składników aktywów a zobowiązaniem zapłaty za nie - brak

1.14. łączną kwotę otrzymanych przez jednostkę gwarancji i poręczeń niewykazanych w bilansie

**Otrzymane gwarancje i poręczenia**

Lp.	Wyszczególnienie	Kwota	Dodatkowe informacje
1.	Otrzymane gwarancje	979 926,60	gwarancje ubezpieczeniowe należytego wykonania kontraktu oraz właściwego usunięcia wad i usterek wykonanych robót
2.	Otrzymane poręczenia		
3.	<b>Ogółem:</b>	<b>979 926,60</b>	

1.15. kwotę wypłaconych środków pieniężnych na świadczenia pracownicze

**Wypłacone świadczenia pracownicze**

Lp.	Wyszczególnienie	Kwota	Dodatkowe informacje
1.	Odprawy emerytalne i rentowe	331 611,80	
2.	Nagrody jubileuszowe	301 002,44	
3.	Inne	749 705,31	Dodatek wiejski dla nauczycieli, zapomogi zdrowotne dla nauczycieli, dofinansowanie do zakupu okularów korekcyjnych, ekwiwalent za odzież ochronną i pranie, ekwiwalent za urlop.
4.	<b>Ogółem:</b>	<b>1 382 319,55</b>	

1.16. inne informacje

2.

2.1. wysokość odpisów aktualizujących wartość zapasów – nie dotyczy

2.2. koszt wytworzenia środków trwałych w budowie, w tym odsetki oraz różnice kursowe, które powiększyły koszt wytworzenia środków trwałych w budowie w roku obrotowym

**Koszt wytworzenia środków trwałych w budowie**

Lp.	Wyszczególnienie	Kwota	Dodatkowe informacje
1.	Koszt wytworzenia środków trwałych w budowie, w tym: - odsetki, które powiększyły ten koszt w roku obrotowym - różnice kursowe, które powiększyły ten koszt w roku obrotowym	12 320 304,16 0,00 0,00	

2.3. kwotę i charakter poszczególnych pozycji przychodów lub kosztów o nadzwyczajnej wartości lub które wystąpiły incydentalnie

**Przychody/koszty o nadzwyczajnej wartości lub które wystąpiły incydentalnie**

Lp.	Wyszczególnienie	Kwota	Dodatkowe informacje
1.	Przychody: - o nadzwyczajnej wartości, -które wystąpiły incydentalnie	3 761,58	Wyplacone odszkodowanie, kary za realizacje umowy po terminie.
2.	Koszty: - o nadzwyczajnej wartości, -które wystąpiły incydentalnie		

2.4. informację o kwocie należności z tytułu podatków realizowanych przez organy podatkowe podległe ministrowi właściwemu do spraw finansów publicznych wykazywanych w sprawozdaniu z wykonania planu dochodów budżetowych – brak

2.5. inne informacje

Podaje się inne informacje mające istotny wpływ na sporządzone sprawozdanie finansowe (wyłączenia).  
W rachunku zysków i strat jednostki wyłączenia dotyczą następujących pozycji: poz. A.VI. Przychody z tytułu dochodów budżetowych kwota 9 387,87 złotych, poz. B.III. Usługi obce kwota 2 275,37 złotych, poz. B.IX. Inne świadczenia finansowane z budżetu kwota 7 112,50 złotych.

3. Inne informacje niż wymienione powyżej, jeżeli mogłyby w istotny sposób wpłynąć na ocenę sytuacji majątkowej i finansowej oraz wynik finansowy jednostki

- Informacje o przeciętnym w roku obrotowym zatrudnieniu, z podziałem na grupy zawodowe

**Stan i struktura zatrudnienia w roku obrotowym**

Lp.	Wyszczególnienie	Przeciętne zatrudnienie
1.	Pracownicy umysłowi	57,47
2.	Nauczyciele	152,72
3.	Pracownicy na stanowiskach robotniczych	82,70
4.	Uczniowie	0
5.	Osoby przebywające na urloпах bezpłatnych i wychowawczych	0
6.	<b>Ogółem</b>	<b>292,89</b>

Magdalena Mendrok  
Elektronicznie podpisany przez  
Magdalena Mendrok  
Data: 2021.05.26  
12:05:58 +02'00'

Józef Kazimierz Caputa  
Elektronicznie podpisany przez Józef Kazimierz  
Caputa  
Data: 2021.05.26 12:05:18  
+02'00'

(główny księgowy)

(rok, miesiąc, dzień)  
2021-05-26

(kierownik jednostki)