



**ANALIZA STANU GOSPODARKI  
ODPADAMI KOMUNALNYMI  
NA TERENIE GMINY CHODZIEŻ  
ZA ROK 2025**

Chodzież, dnia 28 kwietnia 2026 roku

## SPIS TRESCI

### 1. Wstęp

1.1. Wprowadzenie.....	4
1.2. Cel opracowania.....	5
1.3. Zakres opracowania.....	5
1.4. Wykorzystane akty prawne.....	6
<b>2. System gospodarowania odpadami komunalnymi na terenie Gminy Chodzież ...</b>	<b>8</b>
<b>3. Możliwości przetwarzania niesegregowanych (zmieszanych) odpadów komunalnych, bioodpadów stanowiących odpady komunalne oraz przeznaczonych do składowania pozostałości z sortowania odpadów komunalnych i pozostałości z procesu mechaniczno-biologicznego przetwarzania niesegregowanych (zmieszanych) odpadów komunalnych .....</b>	<b>15</b>
<b>4. Potrzeby inwestycyjne związane z gospodarowaniem odpadami komunalnymi ...</b>	<b>18</b>
<b>5. Koszty poniesione związku z odbieraniem, odzyskiem, recyklingiem i unieszkodliwianiem odpadów komunalnych w podziale na wpływy, wydatki i nadwyżki z opłat za gospodarowanie odpadami komunalnymi .....</b>	<b>19</b>
<b>6. Liczba mieszkańców objęta systemem gospodarowania odpadami komunalnymi .....</b>	<b>22</b>
<b>7. Liczba właścicieli nieruchomości, którzy nie zawarli umowy, o której mowa w art. 6 ust. 1, w imieniu których gmina powinna podjąć działania, o których mowa w art. 6 ust. 6-12 ww. ustawy .....</b>	<b>22</b>
<b>8. Ilości odpadów komunalnych wytwarzanych na terenie Gminy Chodzież .....</b>	<b>22</b>
<b>9. Ilości niesegregowanych (zmieszanych) odpadów komunalnych i bioodpadów stanowiących odpady komunalne, odbieranych z terenu gminy oraz przeznaczonych do składowania pozostałości z sortowania odpadów komunalnych i pozostałości z procesu mechaniczno-biologicznego przetwarzania niesegregowanych (zmieszanych) odpadów komunalnych .....</b>	<b>27</b>
9.1. Ilości odebranych niesegregowanych (zmieszanych) odpadów komunalnych i sposób ich zagospodarowania .....	27
9.2. Ilości odebranych odpadów ulegających biodegradacji i sposób ich zagospodarowania .....	30
9.3. Ilości odpadów przeznaczonych do składowania powstałych po sortowaniu niesegregowanych (zmieszanych) odpadów komunalnych .....	31
<b>10. Poziom przygotowania do ponownego użycia i recyklingu odpadów komunalnych .....</b>	<b>33</b>
<b>11. Poziom składowania odpadów komunalnych .....</b>	<b>37</b>

<b>12. Poziom ograniczenia masy odpadów komunalnych ulegających biodegradacji przekazanych do składowania .....</b>	<b>37</b>
<b>13. Masy odpadów komunalnych wytworzonych na terenie gminy przekazanych do termicznego przekształcania oraz stosunek masy odpadów komunalnych przekazanych do termicznego przekształcania do masy odpadów komunalnych wytworzonych na terenie gminy .....</b>	<b>38</b>
<b>14. Podsumowanie i wnioski .....</b>	<b>38</b>

## 1. Wstęp

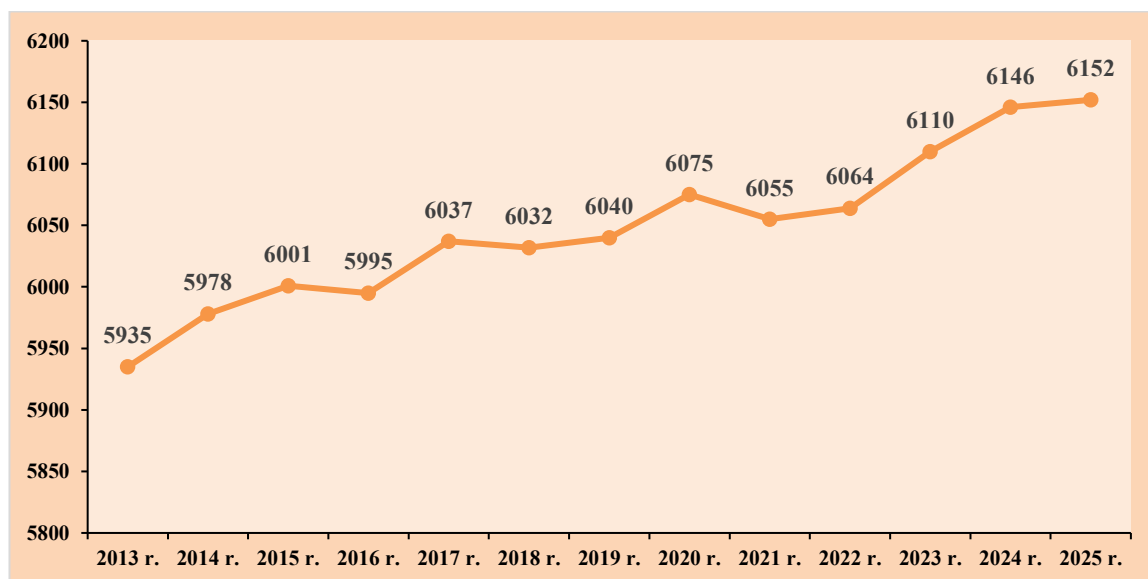
### 1.1. Wprowadzenie.

Gmina Wiejska w Chodzieży położona jest w północnej części województwa wielkopolskiego, w powiecie chodzieskim. Według danych Głównego Urzędu Statystycznego (źródło – Bank Danych Lokalnych, powierzchnia geodezyjna kraju (dane GUKiG) za 2025 rok (wg stanu na 04.02.2026 r.) Gmina Chodzież obejmuje obszar 213 km<sup>2</sup> (21296 ha), co stanowi 31,09 % powierzchni powiatu chodzieskiego.

Biorąc pod uwagę informacje uzyskane z ewidencji ludności wynika, że w ciągu ostatnich lat nastąpił wzrost liczby ludności w gminie. Nieznaczny natomiast spadek liczby ludności miał miejsce w latach: 2016, 2018 i 2021.

LICZBA MIESZKAŃCÓW GMINY WIEJSKIEJ W CHODZIEŻY W POSZCZEGÓLNYCH LATACH (stan na dzień 31 grudnia danego roku)												
2013 r.	2014 r.	2015 r.	2016 r.	2017 r.	2018 r.	2019 r.	2020 r.	2021 r.	2022 r.	2023 r.	2024 r.	2025 r.
5935	5978	6001	5995	6037	6032	6040	6075	6055	6064	6110	6146	6152

Tabela nr 1. Liczba mieszkańców zameldowanych na terenie Gminy Wiejskiej w Chodzieży w latach 2013 - 2025.



Wykres nr 1. Liczba mieszkańców zameldowanych na terenie Gminy Wiejskiej w Chodzieży w latach 2013 - 2025.

## **1.2. Cel opracowania.**

Celem niniejszej „Analizy...” jest wywiązanie się przez Gminę Wiejską w Chodzieży, z siedzibą przy ul. Noteckiej nr 28, 64-800 Chodzież z zapisów art. 3 ust. 2 pkt 10 ustawy z dnia 13 września 1996 roku o utrzymaniu czystości i porządku w gminach (t. j.: Dz. U. z 2025 r. poz. 733 ze zm.), który nakłada na gminy obowiązek dokonywania corocznej analizy stanu gospodarki odpadami komunalnymi, w celu weryfikacji możliwości technicznych i organizacyjnych gminy w zakresie gospodarowania odpadami komunalnymi.

Niniejsza „Analiza...” dotyczy roku 2025 i sporządzona została na podstawie sprawozdań składanych przez podmioty odbierające odpady komunalne od właścicieli nieruchomości, podmioty zbierające odpady komunalne, podmioty prowadzące instalacje komunalne, informacji o zebranych odpadach w punkcie selektywnego zbierania odpadów komunalnych, zestawień finansowych i bieżących analiz.

## **1.3. Zakres opracowania.**

Zakres merytoryczny „Analizy...” odpowiada wymaganiom ustawy z dnia 13 września 1996 roku o utrzymaniu czystości i porządku w gminach (t. j.: Dz. U. z 2025 r. poz. 733 ze zm.).

Niniejsze opracowanie sporządzono w oparciu o zapisy art. 9tb ust. 1 wyżej cytowanej ustawy w następującym zakresie:

- ▶ możliwości przetwarzania niesegregowanych (zmieszanych) odpadów komunalnych, bioodpadów stanowiących odpady komunalne oraz przeznaczonych do składowania pozostałości z sortowania odpadów komunalnych i pozostałości z procesu mechaniczno-biologicznego przetwarzania niesegregowanych (zmieszanych) odpadów komunalnych;
- ▶ potrzeby inwestycyjne związane z gospodarowaniem odpadami komunalnymi;
- ▶ koszty poniesione w związku z odbieraniem, odzyskiem, recyklingiem i unieszkodliwianiem odpadów komunalnych w podziale na wpływy, wydatki i nadwyżki z opłat za gospodarowanie odpadami komunalnymi;
- ▶ liczbę mieszkańców;
- ▶ liczbę właścicieli nieruchomości, którzy nie zawarli umowy, o której mowa w art. 6 ust. 1, w imieniu których gmina powinna podjąć działania, o których mowa w art. 6 ust. 6-12 ww. ustawy;
- ▶ ilość odpadów komunalnych wytwarzanych na terenie gminy;

- ▶ ilość niesegregowanych (zmieszanych) odpadów komunalnych i bioodpadów stanowiących odpady komunalne, odbieranych z terenu gminy oraz przeznaczonych do składowania pozostałości z sortowania odpadów komunalnych i pozostałości z procesu mechaniczno-biologicznego przetwarzania niesegregowanych (zmieszanych) odpadów komunalnych;
- ▶ uzyskane poziomy przygotowania do ponownego użycia i recyklingu odpadów komunalnych;
- ▶ masę odpadów komunalnych wytworzonych na terenie gminy przekazanych do termicznego przekształcania oraz stosunek masy odpadów komunalnych przekazanych do termicznego przekształcania do masy odpadów komunalnych wytworzonych na terenie gminy.

#### 1.4. Wykorzystane akty prawne.

Do sporządzenia niniejszej „Analizy...” wykorzystano następujące akty prawne:

##### *Ustawy:*

- Ustawa z dnia 13 września 1996 roku o utrzymaniu czystości i porządku w gminach (t. j.: Dz. U. z 2025 r. poz. 733 ze zm.)
- Ustawa z dnia 14 grudnia 2012 roku o odpadach (t. j.: Dz. U. z 2023 r. poz. 1587 ze zm.).
- Ustawa z dnia 27 kwietnia 2018 Prawo ochrony środowiska (t. j.: Dz. U. z 2025 r. poz. 647 ze zm.).

##### *Rozporządzenia:*

- Rozporządzenia Ministra Klimatu w sprawie katalogu odpadów z dnia 2 stycznia 2020 r. (Dz. U. z 2020 r. poz. 10);
- Rozporządzenie Ministra Klimatu i Środowiska z dnia 3 sierpnia 2021 r. w sprawie sposobu obliczania poziomów przygotowania do ponownego użycia i recyklingu odpadów komunalnych (Dz. U. z 2021 r. poz. 1530);
- Rozporządzenie Ministra Środowiska z dnia 15 grudnia 2017 roku w sprawie poziomów ograniczenia składowania masy odpadów komunalnych ulegających biodegradacji (Dz. U. z 2017 r. poz. 2412).

##### *Uchwały:*

- **Uchwała nr XVIII/128/2020 Rady Gminy Chodzież** z dnia 31 stycznia 2020 r. w sprawie uchwalenia Regulaminu utrzymania czystości i porządku na terenie Gminy Chodzież.

- **Uchwała nr LV/400/2023 Rady Gminy Chodzież** z dnia 27 stycznia 2023 r. zmieniająca uchwałę w sprawie uchwalenia Regulaminu utrzymania czystości i porządku na terenie Gminy Chodzież.
- **Uchwała nr XXXIX/295/2022 Rady Gminy Chodzież** z dnia 31 stycznia 2022 r. w sprawie wyboru metody ustalenia opłaty za gospodarowanie odpadami komunalnymi i ustalenia stawki opłaty na jednego mieszkańca.
- **Uchwała nr IX/70/2025 Rady Gminy Chodzież** z dnia 23 stycznia 2025 r. w sprawie wyboru metody ustalenia opłaty za gospodarowanie odpadami komunalnymi i ustalenia stawki opłaty na jednego mieszkańca.
- **Uchwała nr XVIII/136/2020 Rady Gminy Chodzież** z dnia 31 stycznia 2020 r. w sprawie zwolnienia w części z opłaty za gospodarowanie odpadami komunalnymi właścicieli nieruchomości zabudowanych budynkami mieszkalnymi jednorodzinnymi kompostujących bioodpady stanowiące odpady komunalne w kompostowniku przydomowym.
- **Uchwała nr XXIII/162/2016 Rady Gminy Chodzież** z dnia 20 maja 2016 r. w sprawie terminu, częstotliwości i trybu uiszczenia opłaty za gospodarowanie odpadami komunalnymi.
- **Uchwała nr XV/112/2019 Rady Gminy Chodzież** z dnia 8 listopada 2019 r. w sprawie szczegółowego sposobu i zakresu świadczenia usług w zakresie odbierania odpadów komunalnych od właścicieli nieruchomości zamieszkałych z terenu Gminy Chodzież i zagospodarowanie tych odpadów, w zamian za uiszczoną przez właściciela nieruchomości opłatę za gospodarowanie odpadami komunalnymi.
- **Uchwała nr XVIII/130/2020 Rady Gminy Chodzież** z dnia 31 stycznia 2020 r. w sprawie wzoru deklaracji o wysokości opłaty za gospodarowanie odpadami komunalnymi składanej przez właściciela nieruchomości zamieszkałej, położonej na terenie Gminy Chodzież oraz warunków i trybu składania deklaracji za pomocą środków komunikacji elektronicznej.
- **Uchwała nr IV/22/2024 Rady Gminy Chodzież** z dnia 22 lipca 2024 r. w sprawie poboru opłaty za gospodarowanie odpadami komunalnymi w drodze inkasa oraz wyznaczenia inkasentów i określenia wysokości wynagrodzenia za inkaso.
- **Uchwała nr XII/102/2025 Rady Gminy Chodzież** z dnia 5 czerwca 2025 r. zmieniająca uchwałę w sprawie poboru opłaty za gospodarowanie odpadami komunalnymi w drodze inkasa oraz wyznaczenia inkasentów i określenia wysokości wynagrodzenia za inkaso.
- **Uchwała nr XVI/123/2025 Rady Gminy Chodzież** z dnia 30 października 2025 r. zmieniająca uchwałę w sprawie poboru opłaty za gospodarowanie odpadami komunalnymi w drodze inkasa oraz wyznaczenia inkasentów i określenia wysokości wynagrodzenia za inkaso.
- **Uchwała nr XXI/158/2026 Rady Gminy Chodzież** z dnia 27 marca 2026 r. zmieniająca uchwałę w sprawie poboru opłaty za gospodarowanie odpadami komunalnymi w drodze inkasa oraz wyznaczenia inkasentów i określenia wysokości wynagrodzenia za inkaso.

- **Uchwała nr XX/148/13 Rady Gminy Chodzież** z dnia 23 kwietnia 2013 r. w sprawie określenia wymagań, jakie powinien spełniać przedsiębiorca ubiegający się o uzyskanie zezwolenia na opróżnianie zbiorników bezodpływowych i transportu nieczystości ciekłych na terenie Gminy Chodzież.
- **Uchwała nr XXXVI/276/2021 Rady Gminy Chodzież** z dnia 26 listopada 2021 r. w sprawie pokrycia części kosztów gospodarowania odpadami komunalnymi z dochodów własnych niepochodzących z pobranej opłaty za gospodarowanie odpadami komunalnymi.
- **Uchwała nr LII/385/2022 Rady Gminy Chodzież** z dnia 29 grudnia 2022 r. w sprawie określenia górnych stawek opłat ponoszonych przez właścicieli nieruchomości, którzy nie są obowiązani do ponoszenia opłat za gospodarowanie odpadami komunalnymi na rzecz gminy, za usługi w zakresie odbierania odpadów komunalnych oraz opróżniania zbiorników bezodpływowych lub osadników w instalacjach przydomowych oczyszczalni ścieków i transportu nieczystości ciekłych.

## **2. System gospodarowania odpadami komunalnymi na terenie Gminy Chodzież.**

Od 1 lipca 2013 roku systemem gospodarowania odpadami komunalnymi na terenie Gminy Chodzież zostały objęte nieruchomości zamieszkałe przez mieszkańców. Pozostałe nieruchomości niezamieszkałe, w tym miejsca prowadzenia działalności gospodarczej oraz budynki użyteczności publicznej są zobowiązane do posiadania umowy na odbiór odpadów z firmą wpisaną do rejestru działalności regulowanej, prowadzonego przez Wójta Gminy Chodzież.

W ramach systemu wyposażono wszystkie nieruchomości zamieszkałe zarówno jednorodzinne jak i wielolokalowe w pojemniki do gromadzenia niesegregowanych (zmieszanych) odpadów komunalnych. Mieszkańcom nieruchomości zamieszkałych w budynkach jednorodzinnych dostarczono również worki z zachowaniem odpowiedniej kolorystyki, przeznaczone do selektywnego gromadzenia określonych frakcji odpadów komunalnych.

Na terenie Gminy Chodzież odpady komunalne bezpośrednio odbierane są według podziału na następujące frakcje:

- Od właścicieli nieruchomości z zabudowy jednorodzinnej:
  - 1) niesegregowane (zmieszane) odpady komunalne – pojemnik,
  - 2) odpady metali, w tym odpady opakowaniowe z metali, odpady tworzyw sztucznych, w tym odpady opakowaniowe tworzyw sztucznych, oraz odpady opakowaniowe wielomateriałowe – worek lub pojemnik koloru żółtego oznaczony napisem „Metale i tworzywa sztuczne”,

- 3) odpady ze szkła bezbarwnego i kolorowego, w tym odpady opakowaniowe ze szkła – worek lub pojemnik koloru zielonego oznaczony napisem „Szkło”,
- 4) odpady z papieru, w tym tektury, odpady opakowaniowe z papieru i odpady opakowaniowe z tektury – worek lub pojemnik koloru niebieskiego oznaczony napisem „Papier”,
- 5) odpady ulegające biodegradacji, ze szczególnym uwzględnieniem bioodpadów – worek lub pojemnik koloru brązowego oznaczony napisem „Bio”.

● Od właścicieli nieruchomości z budynków wielolokalowych:

- 1) niesegregowane (zmieszane) odpady komunalne - pojemnik,
- 2) odpady metali, w tym odpady opakowaniowe z metali, odpady tworzyw sztucznych, w tym odpady opakowaniowe tworzyw sztucznych, oraz odpady opakowaniowe wielomateriałowe – pojemnik koloru żółtego oznaczony napisem „Metale i tworzywa sztuczne”,
- 3) odpady ze szkła bezbarwnego i kolorowego, w tym odpady opakowaniowe ze szkła – pojemnik koloru zielonego oznaczony napisem „Szkło”,
- 4) odpady z papieru, w tym tektury, odpady opakowaniowe z papieru i odpady opakowaniowe z tektury – pojemnik koloru niebieskiego oznaczony napisem „Papier”,
- 5) odpady ulegające biodegradacji, ze szczególnym uwzględnieniem bioodpadów – pojemnik koloru brązowego oznaczony napisem „Bio”.

Odpady ulegające biodegradacji odbierane były przez cały 2025 rok, tak jak to miało miejsce w latach 2018 - 2019.

Mieszkańcy nie przekazujący bioodpady mogli je kompostować w przydomowych kompostownikach, co ograniczania przekazywanie ich ilości do stosownej instalacji.

Liczba osób deklarujących na dzień 31.12.2025 roku kompostowanie bioodpadów stanowiących odpady komunalne w kompostowniku przydomowym z każdym rokiem wzrasta i w roku sprawozdawczym wynosiła 501. Oznacza to, że 9,26 % mieszkańców gminy korzystało z przydomowego kompostownika.

Zgodnie z Regulaminem utrzymania czystości i porządku na terenie gminy Chodzież właściciele nieruchomości obowiązani są do prowadzenia selektywnego zbierania następujących frakcji odpadów:

- 1) papier,
- 2) metale,
- 3) tworzywa sztuczne,
- 4) szkło,
- 5) odpady opakowaniowe wielomateriałowe,
- 6) bioodpady,
- 7) odpady niebezpieczne,
- 8) przeterminowane leki i chemikalia,

- 9) odpady niekwalifikujące się do odpadów medycznych, które powstały w gospodarstwie domowym w wyniku przyjmowania produktów leczniczych w formie iniekcji i prowadzenia monitoringu poziomu substancji we krwi, w szczególności igieł i strzykawek,
- 10) zużyte baterie i akumulatory,
- 11) zużyty sprzęt elektryczny i elektroniczny,
- 12) meble i inne odpady wielkogabarytowe,
- 13) zużyte opony,
- 14) odpady tekstyliów i odzieży,
- 15) odpady budowlane i rozbiórkowe z gospodarstw domowych.

Właściciele nieruchomości w ramach uiszczonej opłaty, po wcześniejszym zgłoszeniu w siedzibie Urzędu Gminy w Chodzieży, mogli przekazać do Punktu Selektywnego Zbierania Odpadów Komunalnych, znajdującego się w miejscowości Kamionka, 64-800 Chodzież, wyżej wymienione odpady komunalne z wyjątkiem bioodpadów.

Do gromadzenia używanej odzieży i tekstyliów rozstawione były na terenie gminy do kilku lat do końca października 2025 roku oznakowane pojemniki przedsiębiorcy prowadzącego zbiórkę odzieży używanej – Polski Czerwony Krzyż – Wielkopolski Oddział Okręgowy Polskiego Czerwonego Krzyża w Poznaniu z siedzibą: ul. Górna Wilda 99 A-B, 61-563 Poznań. Jednakże Wielkopolski Oddział Okręgowy Polskiego Czerwonego Krzyża w Poznaniu wypowiedział umowę dzierżawy gruntu pod pojemniki z zachowaniem okresu wypowiedzenia wskazanego w zawartej umowie.

W trosce o możliwość zapewnienia mieszkańcom sprawdzonego sposobu pozbywania się użytej odzieży i tekstyliów w dniu 31 października 2025 roku podpisana została umowa z firmą WTÓRPOL Spółka z ograniczoną odpowiedzialnością z siedzibą w Skarżysku – Kamiennej przy ul. Żurawia nr 1. Pojemniki pozostały w wyznaczonych dotychczas miejscach nieruchomości położonych w następujących obrębach wsi: Nietuszkowo, Milcz, Oleśnica, Podanin, Rataje, Stróżewo, Strzelce i Zacharzyn, zmieniając jedynie właściciela i oznakowania.

W siedzibie Urzędu Gminy w Chodzieży prowadzona była zbiórka zużytych baterii.

Kontynuując edukację społeczeństwa w zakresie segregacji odpadów niebezpiecznych funkcjonują na terenie gminy trzy Gminne Punkty Elektroodpadów, są to specjalistyczne pojemniki do zbierania małych elektroodpadów takich jak: zużyte płyty CD/DVD, tonery, telefony komórkowe i ładowarki, drobną elektronikę, baterie i żarówki.

GPE dostępne są dla mieszkańców w następujących miejscowościach:

- Rataje, ul. Wichrowe Wzgórze nr 1,
- Strzelce, działka oznaczona numerem geodezyjnym 21/59,
- Zacharzyn, działka oznaczona numerem geodezyjnym 400/17.

Gminne Punkty Elektroodpadów wyposażone zostały w 7 tub o pojemności 33 litry każda. Każda z tub posiada swój otwór wrzutowy oznaczony symbolem na jakie elektroodpady jest przeznaczona. Gminne Punkty Elektroodpadów zbudowany są w taki sposób, aby wrzucane odpady nie zagrażały środowisku: konstrukcja zapobiega przedostawaniu się

wody do wnętrza a otwory wrzutowe są specjalnie przystosowane do umieszczania w nich odpowiednich rodzajów odpadów - kształt otworu uniemożliwia wrzucenie do tuby odpadów innych niż te, na które został przeznaczony. Tuba przeznaczona do wrzucania zużytych żarówek wypełniona jest specjalnym materiałem zapobiegającym ich potłuczeniu.

Podczas gminnych imprez udostępniano mieszkańcom ulotki informacyjne poświęcone gospodarce odpadami komunalnymi. Dla dzieci przygotowano eko zakładki do książki, w tematyce właściwej gospodarce odpadami. Podczas dożynek gminnych przeprowadzono edukację ekologiczną z „kołem fortuny” i nagrodami. Działanie edukacyjne były również prowadzone przez firmę Altvater Sp. z o. o. w ramach zobowiązań wynikających z zapisu umowy przetargowej w placówkach oświatowych, dla których organem prowadzącym jest Gmina Chodzież.

Nasi mieszkańcy uczestniczyli w zbiórkach akcyjnych pn. „Papier dasz, drzewko masz” oraz „Aluminiowa góra puszek” zorganizowanych przez Międzygminne Składowisko Odpadów Komunalnych w Toniszewie Spółka z ograniczoną odpowiedzialnością podczas których zebrali odpady o kodzie

- **15 01 01** Opakowania z papieru i tektury (0,2560 Mg), które w całości przekazane zostały do PROGROU PAPER PM2 GmbH Oderlandstrasse 110 15890 Eisenhüttenstadt, gdzie poddane zostały odzyskowi metodą R3,
- **15 01 04** (0,0980 Mg), które przekazano do Novelis Sheet Ingot GmbH Germany OT Nachterstedt Gaterslebener Str. 1 06469 Stadt Seeland, Germany, gdzie poddane zostały odzyskowi metodą **R4**.

Ochotnicza Straż Pożarna w Milczu i w Zacharzynie oraz KGW Podanin i KGW Stróżewice przeprowadziła zbiórkę akcyjną elektroodpadów.

- Odpady o kodzie **20 01 23\*** (1,5040 Mg), **20 01 35\*** (0,9200 Mg), **20 01 36** (8,1360 Mg), odebrane w ramach zbiórek akcyjnych prowadzonych wraz z KGW Podanin i KGW Stróżewice przez firmę Green Office Sp. z o.o. ul. Spółdzielcza 6c, 21-532 Łomazy, zostały poddane procesowi odzysku R12.

Odpad o kodzie 20 01 23\* został przekazany do: Elektrorecykling S.A. Sękowo 59, 64-300 Nowy Tomyśl, nr BDO 000005999, MPD 0007/000005999 (R12).

Odpady o kodzie **20 01 35\*** i **20 01 36** poddane zostały w 100% recyklingowi w Zakładzie Przetwarzania Zużytego Sprzętu Elektrycznego i Elektronicznego Oddział w Łomazach – ul. Spółdzielcza 6C, 21-532 Łomazy, BDO 000003547, nr MPD 0002/000003547, z czego **1,4820 Mg** odpadów o kodzie **20 01 36** zostało przygotowanych do ponownego użycia.

Pozostałą masę odpadu o kodzie 20 01 36 (6,6540 Mg) i 20 01 35\* (0,9200 Mg) poddano procesowi R12, w wyniku przetwarzania powstały niżej wymienione rodzaje i masy odpadów, które zostały zagospodarowane w procesach R3-R5.

Kod odpadu	Masa	Proces odzysku	Nazwa instalacji
16 02 16	2,7122	R4	HEMARPOL TRADE Sp. z o. o. Sp. k. nr BDO 000015678
19 12 02	1,9867	R4	Celsa "Huta Ostrowiec" Sp. z o. o. nr BDO 000001856
19 12 03	0,0856	R4	Hydro Aluminium Poland Operations Sp. z o.o. nr BDO 000008270
19 12 04	0,7551	R3	HEMARPOL TRADE Sp. z o. o. Sp. k. nr BDO 000015678
19 12 05	0,6695	R5	O-PAL Sp. z o.o. nr BDO 000004345
19 12 07	0,9119	R3	Green Infrastruktura Sp. z o.o. nr BDO 000000375
19 12 09	0,4529	R5	Green Infrastruktura Sp. z o.o. nr BDO 000000375

W ramach kolejnych zbiórek akcyjnych prowadzonych wraz z Ochotniczą Strażą Pożarną Milcz odebrano odpady o kodzie 20 01 34 (0,7850 Mg), a wraz z Ochotniczą Strażą Pożarną w Zacharzynie odebrano odpady o kodzie: 20 01 11 (7,2800 Mg), 20 01 23\* (3,2800 Mg), 20 01 35\* (0,6520 Mg) i 20 01 36 (3,3660 Mg), które przekazane zostały do MB Recykling Sp. z o. o. Przedsiębiorstwo Gospodarki Odpadami S. K.. Odpady poddane zostały w Zakładzie Przetwarzania Zużytego Sprzętu Elektrycznego i Elektronicznego procesowi R12, w wyniku przetwarzania powstały niżej wymienione rodzaje i masy odpadów, które zostały zagospodarowane w procesach R3-R5.

<b>Zakład Przetwarzania Zużytego Sprzętu Elektrycznego i Elektronicznego</b>		MB Recycling Sp. z o. o. Przedsiębiorstwo Gospodarki Odpadami Sp. k. Micigózd, ul. Wrzosowa 60, 26-065 Piekoszków KRS 0000533700, NIP 6572691847, REGON 260078130	
		OCHOTNICZA STRAŻ POŻARNA MILCZ	
<b>Informacja o masie poszczególnych odpadów przekazanych do MB Recykling Sp. z o.o. Przedsiębiorstwo Gospodarki Odpadami Sp. k.</b>			
Kod odpadu	Masa	Zagospodarowanie	
20 01 34	0,7850	przetworzone w MB Recykling Sp. z o. o. Przedsiębiorstwo Gospodarki Odpadami Sp. k. nr BDO 000007296, MPD 0008	
<b>Masa poszczególnych rodzajów odpadów przetworzonych w Zakładzie Przetwarzania Zużytego Sprzętu Elektrycznego i Elektronicznego</b>			
Kod odpadu	Masa	Proces odzysku	Nazwa instalacji
20 01 34	0,7850	R12	MB Recycling Sp. z o. o. Przedsiębiorstwo Gospodarki Odpadami Sp. k., nr BDO 000007296, nazwa instalacji: "Zakład Przetwarzania Zużytego Sprzętu"
<b>Masa i rodzaj odpadów powstałych z odpadów przyjętych do procesu odzysku</b>			

Kod odpadu	Masa	Sposób zagospodarowania	Nazwa i adres instalacji, do której przekazano odpady
19 12 02	0,1330	R4	Celsa "Huta Ostrowiec" Sp. z o. o. nr BDO 000001856, MPD 0005
19 12 03	0,0710	R4	HEMARPOL TRADE Sp. z o. o. Sp. k. nr BDO 000015678 MPD 0006
19 12 04	0,3140	R3	Maya Victory Sp. z o. o. nr BDO 000016182, MPD 0002
19 12 12	0,2670	R4	BatEko sp. z o.o. nr BDO 000009717, MPD 0002

<b>Zakład Przetwarzania Zużytego Sprzętu Elektrycznego i Elektronicznego:</b>		MB Recycling Sp. z o. o. Przedsiębiorstwo Gospodarki Odpadami Sp. k. Micigózd, ul. Wrzosowa 60, 26-065 Piekoszków KRS 0000533700, NIP 6572691847, REGON 260078130	
		OCHOTNICZA STRAŻ POŻARNA W ZACHARZYNI	
<b>Masa poszczególnych odpadów przekazanych do MB Recycling Sp. z o. o. Przedsiębiorstwo Gospodarki Odpadami Sp. k.</b>			
Kod odpadu	Masa	Zagospodarowanie	
20 01 11	7,2800	przekazane do WTÓRPOL SPÓŁKA Z OGRANICZONĄ ODPOWIEDZIALNOŚCIĄ nr BDO 000033435, MPD 0001, przetworzone w procesie R12	
20 01 23*	3,2800	przetworzone w MB Recycling Sp. z o.o. Przedsiębiorstwo Gospodarki Odpadami Sp. k. nr BDO 000007296, MPD 0005	
20 01 35*	0,6520	przetworzone w MB Recycling Sp. z o.o. Przedsiębiorstwo Gospodarki Odpadami Sp. k. nr BDO 000007296, MPD 0005	
20 01 36	3,3660	przetworzone w MB Recycling Sp. z o.o. Przedsiębiorstwo Gospodarki Odpadami Sp. k. nr BDO 000007296, MPD 0005	
<b>Masa poszczególnych rodzajów odpadów przetworzonych w Zakładzie Przetwarzania Zużytego Sprzętu Elektrycznego i Elektronicznego</b>			
Kod odpadu	Masa	Proces odzysku	Nazwa instalacji
20 01 23*	3,2800	R12	MB Recycling Sp. z o. o. Przedsiębiorstwo Gospodarki Odpadami Sp. k., nr BDO 000007296 nazwa instalacji: "Zakład Przetwarzania Zużytego Sprzętu"
20 01 35*	0,6520	R12	
20 01 36	3,3660	R12	
<b>Masa i rodzaj odpadów powstałych z odpadów przyjętych do procesu odzysku</b>			
Kod odpadu	Masa	Sposób zagospodarowania	Nazwa i adres instalacji, do której przekazano odpady
13 03 10*	0,0150	D10	Ran Flex Sp. z o. o. nr BDO 000014697 MPD 0006
16 02 16	1,2630	R4	Maya Victory Sp. z o. o. nr BDO 000016182, MPD 0002
19 12 02	3,1140	R4	Celsa "Huta Ostrowiec" Sp. z o. o. nr BDO 000001856, MPD 0005

<b>19 12 03</b>	0,1780	R4	HEMARPOL TRADE Sp. z o. o. Sp. k. nr BDO 000015678 MPD 0006
<b>19 12 04</b>	0,6650	R3	Maya Victory Sp. z o. o. nr BDO 000016182, MPD 0002
<b>19 12 05</b>	0,9790	R5	MB Recycling Sp. z o. o. Przedsiębiorstwo Gospodarki Odpadami Sp. k. nr BDO 000007296, MPD 0005
<b>19 12 12</b>	<b>1,0840</b>	<b>R12</b>	EURO - EKO Sp. z o. o. ZPPA Mielec nr BDO 000001402 MPD 0002

Zakres świadczonych usług na rzecz mieszkańca Gminy Wiejskiej w Chodzieży został tak zaplanowany, aby w jak najbardziej efektywny sposób środki uzyskane z tytułu opłaty za gospodarowanie odpadami komunalnymi przeznaczyć na realizację systemu gospodarki odpadami komunalnymi.

Mieszkańcy nieruchomości zabudowanych uzyskali możliwość selektywnego zbierania odpadów komunalnych „u źródła” (bezpośrednio sprzed nieruchomości).

W wyniku przeprowadzanych postępowań przetargowych od dnia 1 lipca 2013 roku do 31 maja 2017 roku, odbiór i zagospodarowanie odpadów komunalnych odebranych od właścicieli nieruchomości zamieszkałych realizowany był przez firmę Altvater Piła Sp. z o. o., ul. Łączna 4a, 64-920 Piła, na podstawie umów zawartych z Wójtem Gminy Chodzież.

W marcu 2017 roku w wyniku przeprowadzonego postępowania przetargowego na odbiór i zagospodarowanie odpadów komunalnych od właścicieli nieruchomości zamieszkałych wyłoniono firmę Pani Aleksandry Drozdowskiej pod nazwą Zakład Oczyszczania Miasta „ŁAD” Aleksandra Drozdowska, ul. Młyńska nr 3, 64-800 Chodzież, która złożyła najkorzystniejszą ofertę i do końca marca 2018 roku świadczyła usługę w w/w zakresie. Natomiast od 1 kwietnia 2018 roku w wyniku przeprowadzanych postępowań przetargowych odbiór i zagospodarowanie części odpadów komunalnych odebranych od właścicieli nieruchomości zamieszkałych realizowany był do końca 2025 roku przez firmę *Altvater Piła Spółka z ograniczoną odpowiedzialnością, ul. Łączna 4a, 64-920 Piła.*

W dniu 2 stycznia 2025 roku zawarte zostało porozumienie realizacyjne dotyczące umowy wykonawczej Nr 1/10/2010 z dnia 13 października 2010 roku z Międzygminnym Składowiskiem Odpadów Komunalnych Sp. z o. o. w Toniszewie, w zakresie zagospodarowania w Zakładzie Zagospodarowania Odpadów Nowe - Toniszewo – Kopaszyn niesegregowanych (zmieszanych) odpadów komunalnych oraz część rodzajów odpadów komunalnych zbieranych selektywnie od właścicieli nieruchomości zamieszkałych z terenu Gminy Chodzież.

Natomiast z rocznych sprawozdań z zakresu gospodarki odpadami wynika, że odpady komunalne z terenów niezamieszkałych Gminy odbierane były przez następujące podmioty:

- Altvater Piła Sp. z o. o., ul. Łączna 4a, 64-920 Piła,
- Zakład Oczyszczania Miasta s. c. Rafał Górski, Dorota Górski, ul. Fabryczna 4, 64-800 Chodzież,

- Zakład Oczyszczania Miasta „ŁAD” Aleksandra Drozdowska, ul. Młyńska nr 3, 64-800 Chodzież,
- Przedsiębiorstwo Wielobranżowe LS-PLUS Sp. z o.o., ul. Sporna 1, 61-709 Poznań.

### **3. Możliwości przetwarzania niesegregowanych (zmieszanych) odpadów komunalnych, bioodpadów stanowiących odpady komunalne oraz przeznaczonych do składowania pozostałości z sortowania odpadów komunalnych i pozostałości z procesu mechaniczno-biologicznego przetwarzania niesegregowanych (zmieszanych) odpadów komunalnych.**

Możliwości przetwarzania zmieszanych odpadów komunalnych związane są z ich zagospodarowaniem w poszczególnych instalacjach do odzysku (głównie instalacje mechaniczno-biologiczne przetwarzania odpadów komunalnych) lub unieszkodliwiania (głównie składowanie odpadów na składowiskach).

Na terenie Gminy w Chodzieży realizacja nałożonych obowiązków jest spójna z krajowym i wojewódzkim planem gospodarki odpadami utworzonymi zgodnie z zapisami ustawy z dnia 14.12.2012 r. o odpadach (t. j. Dz. U. 2023 r. poz. 1587 ze zm.).

Sejmik Województwa Wielkopolskiego, mocą uchwały nr XXII/405/20 z dnia 28 września 2020 r. przyjął „Plan gospodarki odpadami dla województwa wielkopolskiego na lata 2019 – 2025 wraz z planem inwestycyjnym”. W związku z uchwaleniem nowego Planu utraciły moc:

- uchwała Nr XXXI/810/2017 Sejmiku Województwa Wielkopolskiego z dnia 29 maja 2017 r. w sprawie uchwalenia Planu gospodarki odpadami dla województwa wielkopolskiego na lata 2016-2022 wraz z planem inwestycyjnym,
- uchwała Nr IV/63/19 Sejmiku Województwa Wielkopolskiego z dnia 25 lutego 2019 r. w sprawie przyjęcia aktualizacji Planu gospodarki odpadami dla województwa wielkopolskiego na lata 2016-2022 wraz z planem inwestycyjnym, w zakresie wyznaczenia miejsc spełniających warunki magazynowania odpadów.

W myśl art. 38b ust. 1 ustawy z dnia 14 grudnia 2012 r. o odpadach (Dz. U. z 2023 r. poz. 1587 ze zm.), w związku z art. 6 ust. 1 ustawy z dnia 19 lipca 2019 r. o zmianie ustawy o utrzymaniu czystości i porządku w gminach oraz niektórych innych ustaw (Dz. U. z 2019 r. poz. 1579), Marszałek Województwa Wielkopolskiego, w Biuletynie Informacji Publicznej, opublikował listę:

- funkcjonujących instalacji spełniających wymagania dla instalacji komunalnych, które zostały oddane do użytkowania i posiadają wymagane decyzje pozwalające na przetwarzanie odpadów, o których mowa w art. 35 ust. 6 ustawy o odpadach,
- instalacji komunalnych planowanych do budowy, rozbudowy lub modernizacji.

Poniżej przedstawiono w zestawieniu tabelarycznym listę funkcjonujących na terenie województwa wielkopolskiego instalacji komunalnych prowadzoną przez Marszałka Województwa Wielkopolskiego.

- **Instalacje komunalne do mechaniczno-biologicznego przetwarzania niesegregowanych (zmieszanych) odpadów komunalnych.**

Lp.	Nazwa instalacji	Nazwa i adres podmiotu zarządzającego	Adres instalacji
1	Zakład Zagospodarowania Odpadów Nowe-Toniszewo-Kopaszyn Instalacja MBP	Międzygminne Składowisko Odpadów Komunalnych Sp. z o.o., Toniszewo 31 62-104 Pawłowo Żońskie	Toniszewo 31 62-104 Pawłowo Żońskie
2	Obiekt Zagospodarowania Odpadów w Złotowie (Stawnicy) Instalacja MBP	Miejski Zakład Usług Komunalnych Sp. z o.o., ul. Szpitalna 38 77-400 Złotów	Stawnica gm. Złotów
3	Instalacja MBP	ALTVATER Piła Sp. z o.o. ul. Łączna 4a 64-920 Piła	Kłoda gm. Szydłowo
4	Instalacja MBP	Zakład Utylizacji Odpadów "Clean City" Sp. z o.o. ul. Piłsudskiego 2 64-400 Międzychód	Mnichy 100 64-421 Kamionna
5	PreZero Recycling Zachód Sp. z o.o. Instalacja MBP	PreZeroRecycling Zachód Sp. z o.o., Piotrowo Pierwsze 26/27 64-020 Czempień	Piotrowo Pierwsze 26/27 64-020 Czempień
6	Zakład Zagospodarowania Odpadów w Trzebani Instalacja MBP	Miejski Zakład Oczyszczania Sp. z o.o. ul. Saperska 23 64-100 Leszno	Trzebania 15 64-113 Osieczna
7	„ZGO Sp. z o.o. w Jarocinie – Wielkopolskie Centrum Recyklingu” Instalacja MBP	„ZGO Sp. z o.o. w Jarocinie – Wielkopolskie Centrum Recyklingu”, Witaszyczki 1a 63-200 Jarocin	Witaszyczki 1a 63-200 Jarocin
8	ZZO Lulkowo Instalacja MBP	URBIS Sp. z o.o., ul. Chrobrego 24/25 62-200 Gniezno	Lulkowo 62-200 Gniezno
9	RZZO Ostrów Wlkp. Instalacja MBP	Regionalny Zakład Zagospodarowania Odpadów Sp. z o.o. ul. Staroprzygodzka 121 63-400 Ostrów Wlkp.	ul. Staroprzygodzka 121 63-400 Ostrów Wielkopolski

10	ZZO Olszowa Instalacja MBP	Zakład Zagospodarowania Odpadów Olszowa Sp. z o.o. ul. Bursztynowa 55 Olszowa 63-600 Kępno	ul. Bursztynowa 55 Olszowa 63-600 Kępno
11	Zakład Unieszkodliwiania Odpadów Komunalnych „Orli Staw” Instalacja MBP	Związek Komunalny Gmin „Czyste Miasto, Czysta Gmina” pl. Św. Józefa 5 62-800 Kalisz	Orli Staw 2 62-834 Ceków

- **Instalacje komunalne do składowania odpadów powstających w procesie mechaniczno-biologicznego przetwarzania niesegregowanych (zmieszanych) odpadów komunalnych oraz pozostałości z sortowania odpadów komunalnych.**

Lp.	Nazwa instalacji	Nazwa i adres podmiotu zarządzającego	Adres instalacji
1	Składowisko odpadów innych niż niebezpieczne i obojętne w Kłodzie	ALTVATER Piła Sp. z o.o. ul. Łączna 4a 64-920 Piła	Kłoda gm. Szydłowo
2	Składowisko odpadów innych niż niebezpieczne i obojętne, kwarta nr 2	Międzygminne Składowisko Odpadów Komunalnych Sp. z o.o. Toniszewo 31 62-104 Pawłowo Żońskie	Toniszewo 31 62-104 Pawłowo Żońskie
3	Składowisko odpadów innych niż niebezpieczne i obojętne, kwarta nr 2	Zakład Utylizacji odpadów „Clean City” Sp. z o.o. Mnichy 100 64-421 Kamionna	Mnichy 100 64-421 Kamionna
4	Składowisko odpadów innych niż niebezpieczne i obojętne, w Trzebani gm. Osieczna – kwarta nr 2	Miejski Zakład Oczyszczania Sp. z o.o., ul. Saperska 23 64-100 Leszno	Trzebania 64-113 Osieczna
5	Składowisko odpadów innych niż niebezpieczne i obojętne w m. Witaszyczki, kwarta nr 3	„ZGO Sp. z o.o. w Jarocinie – Wielkopolskie Centrum Recyklingu” Witaszyczki 1a 63-200 Jarocin	Witaszyczki 1a, 63-200 Jarocin
6	Składowisko odpadów innych niż niebezpieczne i obojętne w m. Lulkowo, kwarta nr II	URBIS Sp. z o.o., ul. Chrobrego 24/25 62-200 Gniezno	Lulkowo 62-200 Gniezno
7	Składowisko odpadów innych niż niebezpieczne i obojętne w Koninie	Miejski Zakład Gospodarki Odpadami Komunalnymi Sp. z o.o. ul. Sulańska 13 62-510 Konin	ul. Sulańska 13 62-510 Konin
8	Składowisko odpadów innych niż niebezpieczne i obojętne w Ostrowie Wlkp. kwarta nr 1/3	Regionalny Zakład Zagospodarowania Odpadów Sp. z o.o. ul. Staroprzygodzka 121 63-400 Ostrów Wlkp.	ul. Staroprzygodzka 121 63-400 Ostrów Wielkopolski
9	Składowisko odpadów innych niż niebezpieczne i obojętne kwarta nr 2	Zakład Zagospodarowania Odpadów Olszowa Sp. z o.o. ul. Bursztynowa 55	ul. Bursztynowa 55 Olszowa 63-600 Kępno

		Olszowa 63-600 Kępno	
10	Składowisko odpadów innych niż niebezpieczne i obojętne, kwatery nr 2	Związek Komunalny Gmin "Czyste Miasto Czysta Gmina" pl. Św. Józefa 5 62-800 Kalisz	Orli Staw 2 62-834 Ceków
11	Składowisko odpadów innych niż niebezpieczne i obojętne w m. Witaszyczki, kwatery nr 4	„ZGO Sp. z o.o. w Jarocinie – Wielkopolskie centrum Recyklingu” ul. Mariusza Małynicza 1 Witaszyczki, 63-200 Jarocin	ul. Mariusza Małynicza 1 Witaszyczki, 63-200 Jarocin

- **Planowane do budowy, rozbudowy lub modernizacji na terenie województwa wielkopolskiego instalacje komunalne do mechaniczno-biologicznego przetwarzania niesegregowanych (zmieszanych) odpadów komunalnych.**

Lp.	Nazwa instalacji	Nazwa i adres podmiotu zarządzającego	Adres instalacji
1	Instalacja MBP	Przedsiębiorstwo Handlowo-Produkcyjne Przemysław Olejnik Wąbiewo 26, 64-061 Kamieniec	Wilanowo gm. Kamieniec

Na stronie Urzędu Marszałkowskiego Województwa Wielkopolskiego [https://bip.umwww.pl/artykuly/2826525/pliki/20201007101716\\_wpgo20192025.pdf](https://bip.umwww.pl/artykuly/2826525/pliki/20201007101716_wpgo20192025.pdf) umieszczony został **Plan gospodarki odpadami dla województwa wielkopolskiego na lata 2019-2025 wraz z planem inwestycyjnym** uchwalony uchwałą Nr XXII/405/20 Sejmiku Województwa Wielkopolskiego z dnia 28 września 2020 roku w sprawie uchwalenia Planu gospodarki odpadami dla województwa wielkopolskiego na lata 2019-2025 wraz z planem inwestycyjnym. W załączniku nr 4 *Informacja o funkcjonujących na terenie województwa wielkopolskiego instalacjach do przetwarzania głównych strumieni dla odpadów powstających z produktów, odpadów niebezpiecznych i pozostałych* do ww. Planu wymienione zostały informacje o funkcjonujących na terenie województwa wielkopolskiego instalacjach do przetwarzania głównych strumieni dla odpadów powstających z produktów, odpadów niebezpiecznych i pozostałych.

#### **4. Potrzeby inwestycyjne związane z gospodarowaniem odpadami komunalnymi.**

Środki finansowe, pobierane od mieszkańców Gminy w Chodzieży w postaci opłat za gospodarowanie odpadami komunalnymi w znacznej części przeznaczone są na potrzeby związane z poniesionymi kosztami za usługi dotyczące odbioru i zagospodarowania odpadów komunalnych odebranych przez Altvater Piła Sp. z o. o. oraz Międzygminne Składowisko Odpadów Komunalnych Sp. z o. o. w Toniszewie. Do zadań Gminy, na które przeznaczane są również uzyskane środki finansowe, należy

również zapewnienie funkcjonowania oraz właściwej obsługi Punktu Selektywnej Zbiórki Odpadów Komunalnych w Kamionce. Ponadto Gmina realizuje również wszelakie działania mające na celu poszerzenie świadomości oraz wdrażanie dobrych praktyk wśród mieszkańców Gminy w Chodzieży, takie jak edukacja społeczeństwa w zakresie segregacji odpadów szczególnie wśród przedszkolaków czy dzieci w wieku szkolnym.

W analizowanym okresie w Gminie Chodzież nie realizowano inwestycji związanych z gospodarowaniem odpadami komunalnymi. Natomiast w następnych latach Gmina planuje inwestycje związane z doposażeniem (zakup nowych pojemników) Punktu Selektywnej Zbiórki Odpadów Komunalnych.

## 5. Koszty poniesione w związku z odbieraniem, odzyskiem, recyklingiem i unieszkodliwianiem odpadów komunalnych w podziale na wpływy, wydatki i nadwyżki z opłat za gospodarowanie odpadami komunalnymi.

W poniższym zestawieniu tabelarycznym przedstawione zostały wydatki poniesione na funkcjonowanie systemu gospodarowania odpadami komunalnymi w roku 2025.

<b>KOSZTY PONIESIONE NA FUNKCJONOWANIE SYSTEMU GOSPODAROWANIA ODPADAMI KOMUNALNYMI W 2025 ROKU (zł)</b>		
<b>Odbierania, transportu, zbierania, odzysku i unieszkodliwiania odpadów komunalnych</b>	ALTVATER Piła Sp. z o.o. w Pile (umowa na wykonanie przedmiotu zamówienia pn. „ <i>Odbiór i transport niesegregowanych (zmieszanych) odpadów komunalnych oraz odbiór, transport i zagospodarowanie odpadów segregowanych - od właścicieli nieruchomości zamieszkałych z terenu Gminy Chodzież i z Punktu Selektywnego Zbierania Odpadów Komunalnych</i> ”	<b>1.421.513,71</b>
	Międzygminne Składowisko Odpadów Komunalnych Sp. z o.o. w Toniszewie (umowa na świadczenie usługi z zakresu gospodarki odpadami tj. „ <i>Zagospodarowanie niesegregowanych (zmieszanych) odpadów komunalnych oraz odpadów segregowanych od właścicieli nieruchomości zamieszkałych z terenu Gminy Chodzież</i> ”	<b>1.236.837,39</b>
<b>Utrzymania Punktu Selektywnego Zbierania Odpadów Komunalnych w Kamionce</b>	opłata za usługi dystrybucji i sprzedaży energii elektrycznej oraz przegląd monitoringu	<b>522,88</b>

Obsługi administracyjnej związane z obsługą systemu		127.511,24
Edukacji ekologicznej w zakresie prawidłowego postępowania z odpadami komunalnymi	zawarta w umowie z podmiotem świadczącym wykonanie usługi	

W roku 2025 dochody z tytułu opłaty za gospodarowanie odpadami komunalnym zostały zaplanowane w wysokości: 2.629.128,00 zł, zrealizowane w kwocie: 2.392.533,20 zł (*plus 154.697,12 zł wpłaty zaległe*). Na koniec okresu sprawozdawczego pozostają nie uregulowane opłaty dotyczące 397 osoby, w wysokości: 360.006,10 zł oraz nadpłata (*316 osoby*) w kwocie: 40.670,29 zł.

Wpływy z tytułu odsetek od nieterminowego uregulowania należności wynoszą:

- 25.222,89 zł *odsetki za zwłokę,*
- 7.075,83 zł *koszty egzekucyjne,*
- 18,00 zł *opłata prolongacyjna.*

Dla właścicieli nieruchomości zamieszkałych obowiązywały następujące stawki opłaty:

a) z dniem 1 kwietnia 2022 roku – *Uchwała NR XXXIX/295/2022 Rady Gminy Chodzież z dnia 31 stycznia 2022 r. w sprawie wyboru metody ustalenia opłaty za gospodarowanie odpadami komunalnymi i ustalenia stawki opłaty na jednego mieszkańca (Dz. Urz. Woj. Wlkp. z 09.02.2022 r., poz. 1123):*

- 1) za gospodarowanie odpadami komunalnymi, które są zbierane i odbierane w sposób selektywny stawka miesięczna wynosi **33,00 zł** od każdego mieszkańca,
- 2) jeżeli właściciel nieruchomości nie wypełnia obowiązku zbierania odpadów komunalnych w sposób selektywny, ustala się podwyższoną, miesięczną stawkę opłaty za gospodarowanie odpadami komunalnymi, która wynosi odpowiednio dwukrotność stawki opłaty określonej w §2 pkt 1, tj. **66,00 zł** od każdego mieszkańca.

b) z dniem 1 marca 2025 roku - *Uchwała NR IX/70/2025 Rady Gminy Chodzież z dnia 23 stycznia 2025 r. w sprawie wyboru metody ustalenia opłaty za gospodarowanie odpadami komunalnymi i ustalenia stawki opłaty na jednego mieszkańca (Dz. Urz. Woj. Wlkp. z 31.01.2025 r., poz. 1018):*

- 1) za gospodarowanie odpadami komunalnymi stawka miesięczna od każdego mieszkańca wynosi **40,00 zł,**
- 2) jeżeli właściciel nieruchomości nie wypełnia obowiązku zbierania odpadów komunalnych w sposób selektywny, ustala się miesięczną stawkę opłaty podwyższonej za gospodarowanie odpadami komunalnymi od każdego

mieszkańca, która wynosi odpowiednio dwukrotność stawki opłaty określonej w §2 pkt 1, tj. **80,00 zł** od każdego mieszkańca.

c) *Uchwała Nr XVIII/136/2020 Rady Gminy Chodzież z dnia 31 stycznia 2020 r. w sprawie zwolnienia w części z opłaty za gospodarowanie odpadami komunalnymi właścicieli nieruchomości zabudowanych budynkami mieszkalnymi jednorodzinnymi kompostujących bioodpady stanowiące odpady komunalne w kompostowniku przydomowym (Dz. Urz. Woj. Wlkp. z 07.02.2020 r., poz. 1413):*

**§1.** Od dnia 1 września 2020 roku zwalnia się w części z opłaty za gospodarowanie odpadami komunalnymi właścicieli nieruchomości zabudowanych budynkami mieszkalnymi jednorodzinnymi kompostujących bioodpady stanowiące odpady komunalne w kompostowniku przydomowym.

**§ 2.** Zwolnienie, o którym mowa w § 1 ustala się w wysokości **1,00 zł** miesięcznej opłaty za gospodarowanie odpadami komunalnymi od każdego mieszkańca zamieszkującego nieruchomość wskazaną w § 1.

Różnica pomiędzy wydatkami, a dochodami wynika z braku 100% wpłat od właścicieli nieruchomości zamieszkałych oraz ukrytej, niezgłoszonej wciąż liczby osób wytwarzających odpady komunalne, zatem dochody i wydatki nie bilansują się. W 2025 r. koszty poniesione z tytułu funkcjonowania systemu gospodarowania były wyższe od uzyskanych dochodów. Dnia 26 listopada 2021 r. Rada Gminy Chodzież, zgodnie z art. 6r ust. 2da pkt 1 ustawy z dnia 13 września 1996 r. o utrzymaniu czystości i porządku w gminach (tj. Dz. U. z 2021 r. poz. 888 ze zm.) podjęła uchwałę nr XXXVI/276/2021 w sprawie pokrycia części kosztów gospodarowania odpadami komunalnymi z dochodów własnych nie pochodzących z pobranej opłaty za gospodarowanie odpadami komunalnymi.

Z pobranych opłat za gospodarowanie odpadami komunalnymi gmina pokrywa koszty wyposażenia nieruchomości w pojemniki (niesegregowane (zmieszane) odpady komunalne), worki (w kolorze: żółtym, niebieskim, zielonym, brązowym) do zbierania odpadów komunalnych oraz koszty utrzymywania pojemników w odpowiednim stanie sanitarnym, porządkowym i technicznym w PSZOK-u (zgodnie z zapisami określonymi w SWZ).

Z pobranych opłat za gospodarowanie odpadami komunalnymi gmina:

- nie utworzyła i nie utrzymuje punktów napraw i ponownego użycia produktów lub części produktów niebędących odpadami,
- nie zaistniała potrzeba pokrycia kosztów usunięcia odpadów komunalnych z miejsc nieprzeznaczonych do ich składowania i magazynowania w rozumieniu ustawy z dnia 14 grudnia 2012 r. o odpadach.

## **6. Liczba mieszkańców objęta systemem gospodarowania odpadami komunalnymi.**

Według danych pochodzących z ewidencji ludności, prowadzonej przez Urząd Gminy w Chodzieży, na dzień 31 grudnia 2025 roku liczba osób zameldowanych na terenie Gminy Chodzież wynosiła 6.152, w tym ilość osób zameldowanych na stałe wynosi 6070, natomiast ilość osób zameldowanych czasowo wynosi 82.

Na podstawie złożonych do Urzędu Gminy Chodzież deklaracji o wysokości opłaty za gospodarowanie odpadami komunalnymi ustalono, że na dzień 31 grudnia 2025 roku systemem gospodarowania odpadami komunalnymi objętych zostało 5.411 mieszkańców nieruchomości zamieszkałych. Od początku roku 2020 wszyscy mieszkańcy zadeklarowali selektywną zbiórkę odpadów, którą prowadzili również 2025 roku.

Utrzymująca się różnica w liczbie mieszkańców zameldowanych, a wykazanych w złożonych deklaracjach cały czas może wynikać z faktu, iż część osób zameldowanych na terenie Gminy Chodzież faktycznie zamieszkuje na terenie innej gminy bądź przebywa poza granicami kraju (z powodu nauki, pracy, itp.).

## **7. Liczba właścicieli nieruchomości, którzy nie zawarli umowy, o której mowa w art. 6 ust. 1, w imieniu których gmina powinna podjąć działania, o których mowa w art. 6 ust. 6-12 ww. ustawy.**

Gmina Wiejska Chodzież od początku funkcjonowania nowego systemu gospodarowania odpadami komunalnymi objęła tym systemem tylko nieruchomości zamieszkałe. W analizowanym okresie nie stwierdzono braku umów na odbiór odpadów z nieruchomości nie objętych systemem gospodarowania odpadami komunalnymi przez Gminę Chodzież.

Jak wspomniano wyżej, systemem gospodarki odpadami komunalnymi nadal nie objęto terenów niezamieszkałych, tj. np.: działalności gospodarczych – zakładów pracy, szkół, urzędów, itp.

## **8. Ilości odpadów komunalnych wytwarzanych na terenie Gminy Chodzież.**

Zestawienie ilości odpadów komunalnych odbieranych w 2025 roku z terenu Gminy Wiejskiej Chodzież przez podmioty wymienione w punkcie 2 niniejszej „Analizy...” przedstawia poniższa tabela. Rodzaje odebranych odpadów oraz ich masy (Mg) pochodzą z rocznych sprawozdań, które w myśl 9n ustawy z dnia 13 września 1996 roku o utrzymaniu czystości i porządku w gminach (t. j.: Dz. U. z 2025 r. poz. 733 ze zm.), składają podmioty odbierające odpady komunalne z terenu gminy wpisane do Rejestru

Działalności Regulowanej prowadzonego przez Wójta Gminy Chodzież za pośrednictwem BDO. Wspomniane ilości uwzględniają również odpady przyjęte w Punkcie Selektywnej Zbiórki Odpadów (PSZOK) w Kamionce.

ODPADY KOMUNALNE ODEBRANE Z OBSZARU GMINY CHODZIEŻ									
ODEBRANE ODPADY KOMUNALNE NIEULEGAJĄCE BIODEGRADACJI									
Kod odebranych odpadów komunalnych	Rodzaj odebranych odpadów komunalnych	Masa odebranych odpadów komunalnych [Mg]							
		2018 r.	2019 r.	2020 r.	2021 r.	2022 r.	2023 r.	2024 r.	2025 r.
20 03 01	Niesegregowane (zmieszane) odpady komunalne	1 462,580	1 396,580	1 203,540	1 238,215	1 307,220	1 392,220	1 505,470	1 540,580
15 01 02	Opakowania z tworzyw sztucznych	154,620	189,960	158,950	181,430	184,660	211,148	205,200	215,140
15 01 06	Zmieszane odpady opakowaniowe			4,980					5,240
15 01 07	Opakowania za szkła	110,756	100,756	101,640	142,070	166,170	135,210	153,726	138,734
17 01 01	Odpady betonu oraz gruz budowlany z rozbiórek i remontów	29,900					4,960		3,940
17 01 07	Zmieszane odpady z betonu, gruzu ceglanego, odpadowych materiałów ceramicznych i elementów wyposażenia inne niż wymienione w 17 01 06	15,900	9,760	25,580				13,600	3,540
17 05 04	Gleba i ziemia, w tym kamienie inne niż wymienione w 17 05 03	4,080							
17 09 04	Zmieszane odpady z budowy, remontów i demontażu inne niż wymienione w 17 09 01, 17 09 02 i 17 09 03					1,360		0,3700	3,680
20 03 07	Odpady wielkogabarytowe				1,680	0,1000	0,6800		
<b>Suma</b>		<b>1 777,836</b>	<b>1 697,056</b>	<b>1 494,690</b>	<b>1 563,395</b>	<b>1 659,510</b>	<b>1 837,062</b>	<b>1 864,396</b>	<b>1 899,694</b>
ODEBRANE ODPADY KOMUNALNE ULEGAJĄCE BIODEGRADACJI									
Kod odebranych odpadów	Rodzaj odebranych odpadów	Masa odebranych odpadów komunalnych ulegających biodegradacji [Mg]							

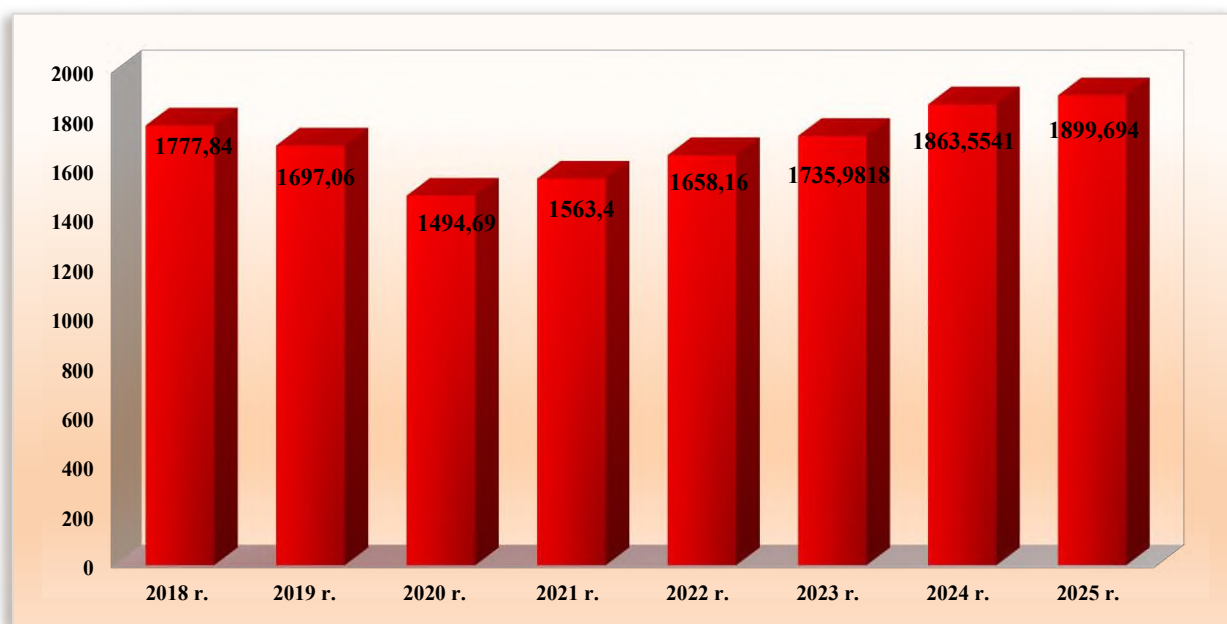
komunalnych ulegających biodegradacji	komunalnych ulegających biodegradacji	2018 r.	2019 r.	2020 r.	2021 r.	2022 r.	2023 r.	2024 r.	2025 r.
15 01 01	Opakowania z papieru i tektury	98,720	72,480	61,130	60,610	63,3100	97,804	85,078	90,628
20 02 01	Odpady ulegające biodegradacji	130,320	121,640	313,740	291,740	231,2800	319,200	375,040	368,340
<b>Suma</b>		<b>335,190</b>	<b>194,120</b>	<b>374,870</b>	<b>352,350</b>	<b>294,5900</b>	<b>417,004</b>	<b>460,118</b>	<b>458,968</b>

**ZEBRANE ODPADY KOMUNALNE  
Z FUNKCJONUJĄCEGO NA TERENIE GMINY  
PUNKTU SELEKTYWNEGO ZBIERANIA ODPADÓW KOMUNALNYCH W KAMIONCE**

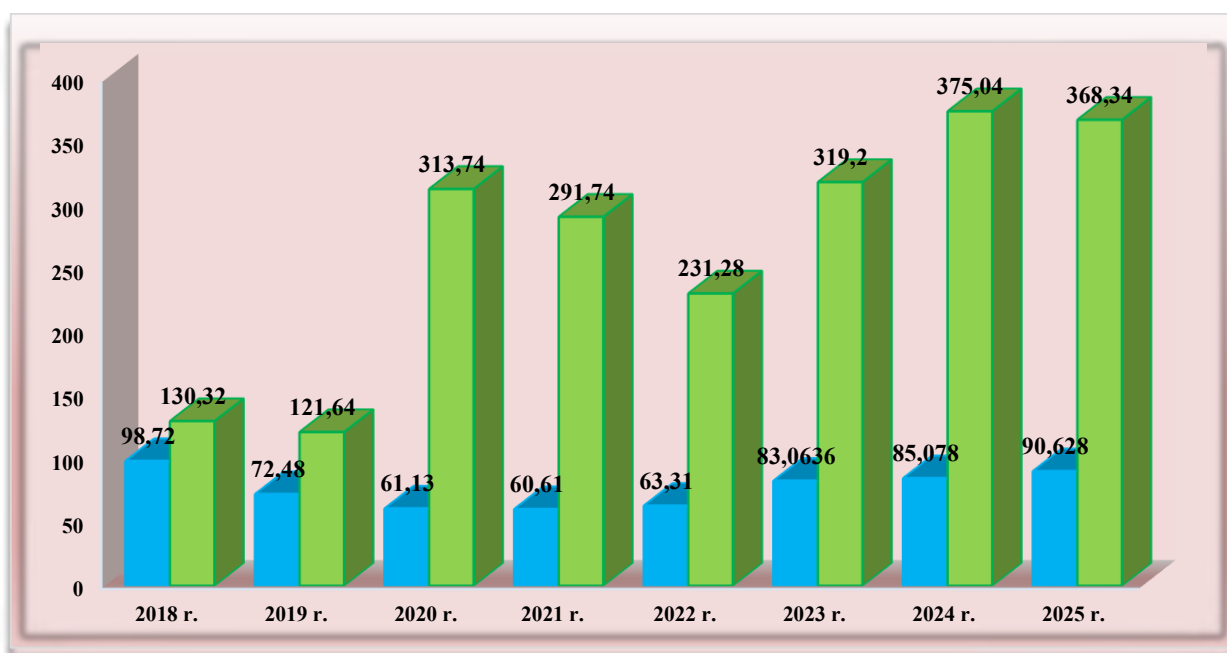
Kod zebranych odpadów komunalnych	Rodzaj zebranych odpadów komunalnych	Masa zebranych odpadów komunalnych [Mg]							
		2018 r.	2019 r.	2020 r.	2021 r.	2022 r.	2023 r.	2024 r.	2025 r.
15 01 10*	Opakowania zawierające pozostałości substancji niebezpiecznych lub nimi zanieczyszczone (np. środki ochrony roślin I i II klasy toksyczności – bardzo toksyczne i toksyczne)		2,400	1,240	1,275	2,140	0,320	0,790	2,550
16 01 03	Zużyte opony	17,300	8,560	12,540	14,120	12,020	30,00	19,120	14,980
16 02 14	Zużyte urządzenia inne niż wymienione w 16 02 09 i 19 02 13					0,010	0,005		
16 06 04	Baterie alkaliczne (z wyłączeniem 16 06 03)			0,024	0,200	0,257			
16 80 01	Magnetyczne i optyczne nośniki informacji						0,010		
17 01 01	Odpady betonu oraz gruz betonowy z rozbiórek i remontów			9,920	5,740	3,200	4,960		
17 01 02	Gruz ceglany	0,000	1,980					3,540	
17 01 07	Zmieszane odpady z betonu, gruzu ceglanego, odpadowych materiałów ceramicznych i elementów wyposażenia inne niż							7,560	

	wymienione w 17 01 06								
<b>17 01 82</b>	Inne niewymienione odpady					3,480	2,920		
<b>17 03 80</b>	Odpadowa papa				1,380			0,250	
<b>17 05 04</b>	Gleba i ziemia, w tym kamienie inne niż wymienione w 17 05 03	3,980							
<b>17 06 04</b>	Materiały izolacyjne inne niż wymienione w 17 06 01 i 17 06 03				0,420				
<b>17 09 04</b>	Zmieszane odpady z budowy, remontów i demontażu inne niż wymienione w 17 09 01, 17 09 02 i 17 09 03	3,000	0,300			0,250			
<b>20 01 11</b>	Tekstylia					0,130			0,700
<b>20 01 21*</b>	Lampy fluorescencyjne i inne odpady zawierające rtęć					0,012		0,030	0,013
<b>20 01 28</b>	Farby, tusze, farby drukarskie, kleje, lepiszcze i żywice inne niż wymienione w 20 01 27						0,840	1,830	
<b>20 01 34</b>	Baterie i akumulatory inne niż wymienione w 20 01 33						0,320	0,300	0,500
<b>20 01 35*</b>	Zużyte urządzenia elektryczne i elektroniczne inne niż wymienione w 20 01 21 i 20 01 23 zawierające niebezpieczne składniki		2,060	4,520	4,773	5,030	3,348	0,600	0,680
<b>20 01 36</b>	Zużyte urządzenia elektryczne i elektroniczne inne niż wymienione w 20 01 21 i 20 01 23 i 20 01 35	0,620	1,860	9,240	0,848	5,095	2,323	0,576	1,070
<b>20 03 07</b>	Odpady wielkogabarytowe	81,200	82,820	63,524	72,14	63,640	45,976	61,62	68,780
<b>Suma</b>		<b>106,100</b>	<b>99,980</b>	<b>101,008</b>	<b>100,896</b>	<b>88,334</b>	<b>83,167</b>	<b>96,216</b>	<b>89,273</b>

Tabela nr 7. Zestawienie informacji o masie odebranych oraz zebranych odpadów z sektora komunalnego z terenu gminy Chodzież w latach 2018 r. - 2025 r. z podziałem na poszczególne frakcje.



Wykres nr 2. Łączne masy (Mg) wszystkich odebranych odpadów komunalnych nieulegających biodegradacji w latach 2018 – 2025 przekazanych do zagospodarowania.



Wykres nr 3. Łączne masy (Mg) wszystkich odebranych odpadów komunalnych ulegających biodegradacji w latach 2018 – 2025 przekazanych do zagospodarowania.

**Szacunkowa ilość odpadów komunalnych wytworzonych przez jednego mieszkańca Gminy Chodzież w 2025 roku.**

2.485,3720 Mg/rok – 527,5420 Mg/rok (masa odpadów komunalnych z nieruchomości niezamieszkałych) = 1.957,8300 Mg/rok : 12 m-cy = 163,1525 Mg/m-c

163,1525 Mg/m-c: 5.411 osób = 0,0302 Mg /os/m-c (30,20 kg/os./m-c)

Średnio jeden mieszkaniec Gminy Chodzież wyprodukował miesięcznie w 2025 roku 30,20 kg odpadów komunalnych. Oznacza to, że w stosunku do roku 2024 (29,70 kg/os./m-c) ilość wytworzonych odpadów komunalnych nieznacznie wzrosła.

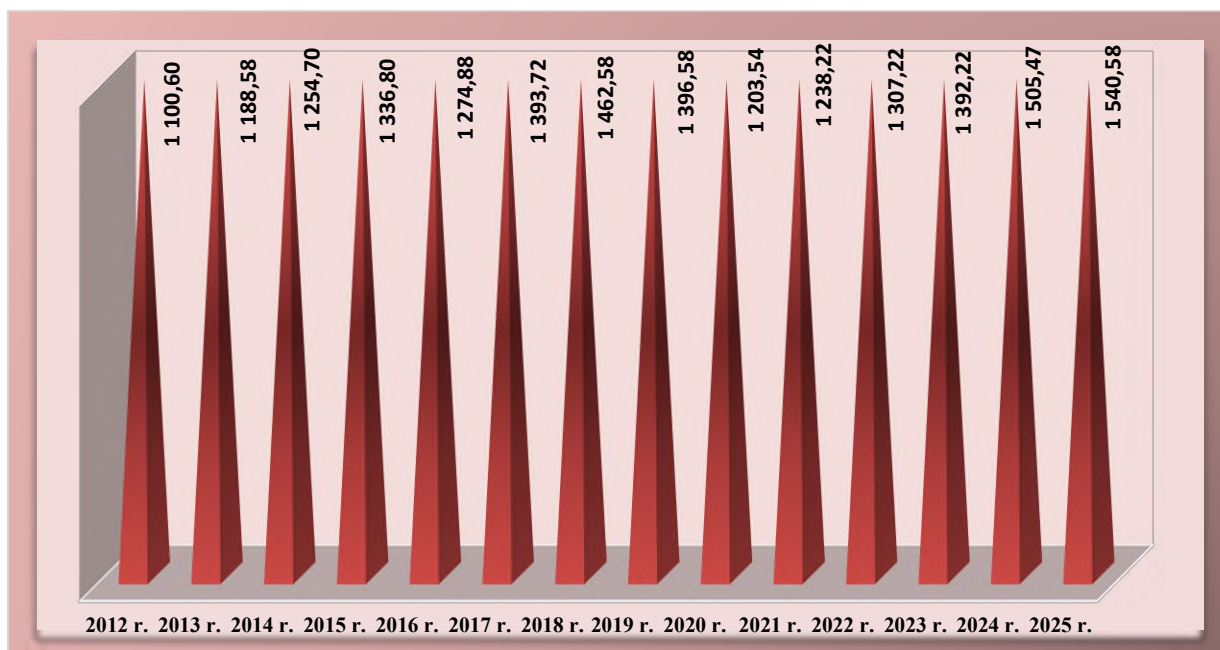
**9. Ilości niesegregowanych (zmieszanych) odpadów komunalnych i bioodpadów stanowiących odpady komunalne, odbieranych z terenu gminy oraz przeznaczonych do składowania pozostałości z sortowania odpadów komunalnych i pozostałości z procesu mechaniczno-biologicznego przetwarzania niesegregowanych (zmieszanych) odpadów komunalnych.**

**9.1. Ilości odebranych niesegregowanych (zmieszanych) odpadów komunalnych i sposób ich zagospodarowania.**

Łączna masa odebranych w 2025 roku w Gminie Chodzież odpadów komunalnych nieulegających biodegradacji wynosiła 1.902,6840 Mg, z czego 1.540,5800 Mg stanowiły niesegregowane (zmieszane) odpady komunalne, tj. 80,97 % ogółu odebranych odpadów komunalnych nieulegających biodegradacji.

MASA ODEBRANYCH W GMINIE CHODZIEŻ NIESEGREGOWANYCH (ZMIESZANYCH) ODPADÓW KOMUNALNYCH W POSZCZEGÓLNYCH LATACH 2012 – 2025 [Mg].													
2012 r.	2013 r.	2014 r.	2015 r.	2016 r.	2017 r.	2018 r.	2019 r.	2020 r.	2021 r.	2022 r.	2023 r.	2024 r.	2025 r.
1 100,6000	1 188,5800	1 254,7000	1 336,8000	1 274,8800	1 393,7200	1 462,5800	1 396,5800	1 203,5400	1 238,2150	1 307,2200	1 392,2200	1 505,4700	1 540,5800

Tabela nr 10. Zestawienie ilości (Mg) odebranych w Gminie Chodzież niesegregowanych (zmieszanych) odpadów komunalnych w poszczególnych latach 2012 – 2025.



Wykres nr 4. Zestawienie ilości (Mg) odebranych w Gminie Chodzież niesegregowanych (zmieszanych) odpadów komunalnych w poszczególnych latach 2012 – 2025.

W analizowanym okresie, z terenu Gminy Wiejskiej w Chodzieży odebrano łącznie 1.540,5800 Mg niesegregowanych (zmieszanych) odpadów komunalnych, z których 1076,8200 Mg (umowa przetargowa z gminą) zostało przekazanych do instalacji posiadających status Instalacji Komunalnych, tj. do Zakładu Zagospodarowania Odpadów w Toniszewie gm. Wągrowiec będącej pod zarządem Międzygminnego Składowiska Odpadów Komunalnych Sp. z o.o. Pozostałe 463,76 Mg odpadów (umowa z właścicielami nieruchomości) przekazano do Instalacji Mechaniczno-Biologicznego Przetwarzania Odpadów Komunalnych w Kłodzie, gm. Szydłowo, którą zarządza Altvater Piła Sp. z o. o.

<b>MASA I SPOSÓB ZAGOSPODAROWANIA NIESEGREGOWANYCH (ZMIESZANYCH) ODPADÓW KOMUNALNYCH ODEBRANYCH W GMINIE CHODZIĘŻ</b>					
<b>Kod odpadów</b>	<b>Rodzaj odpadów</b>	<b>Masa odebranych odpadów komunalnych przekazanych do zagospodarowania [Mg]</b>	<b>Sposób zagospodarowania odebranych odpadów komunalnych</b>	<b>Nazwa instalacji, do której zostały przekazane odpady komunalne</b>	<b>Adres instalacji</b>
20 03 01	Niesegregowane (zmieszane) odpady komunalne	1 076,8200	mechaniczno - biologiczne przetwarzanie odpadów <b>R12<sup>1</sup></b>	Międzygminne Składowisko Odpadów Komunalnych Sp. z o.o. Zakład Zagospodarowania Odpadów w Toniszewie Instalacja do mechaniczno-biologicznego przetwarzania zmieszanych odpadów komunalnych	Toniszewo 31 62-104 Pawłowo Żońskie
		384,3800	mechaniczno - biologiczne przetwarzanie odpadów <b>R12<sup>1</sup></b>	ALTVATER PIŁA Sp. z o.o. Instalacja Mechaniczno-Biologicznego Przetwarzania Odpadów Komunalnych w Kłodzie	Kłoda 64-930 Szydłowo
		79,3800	mechaniczno - biologiczne przetwarzanie odpadów <b>D8<sup>2</sup></b>	ALTVATER PIŁA Sp. z o.o. Instalacja Mechaniczno-Biologicznego Przetwarzania Odpadów Komunalnych w Kłodzie	Kłoda 64-930 Szydłowo
<b>SUMA</b>		<b>1 540,5800</b>			

Tabela nr 11. Sposób i miejsce zagospodarowania mas niesegregowanych (zmieszanych) odpadach komunalnych odebranych w Gminie Chodzież w 2025 r., pochodzących z sektora komunalnego.

<sup>1</sup> Załącznik Nr 1 NIEWYCZERPUJĄCY WYKAZ PROCESÓW ODZYSKU do ustawy z dnia 14 grudnia 2012 roku o odpadach (t.j.: Dz. U. z 2020 r., poz. 797) - R12 Wymiana odpadów w celu poddania ich któremukolwiek z procesów wymienionych w pozycji R1-R11<sup>(\*\*\*\*)</sup>

(\*\*\*\*) Jeżeli nie istnieje inny właściwy kod R, może to obejmować procesy wstępne poprzedzające przetwarzanie wstępne odpadów, jak np. demontaż, sortowanie, kruszenie, zagęszczanie, granulację, suszenie, rozdrabnianie, kondycjonowanie, przepakowywanie, separację, tworzenie mieszanek lub mieszanie przed poddaniem któremukolwiek z procesów wymienionych w poz. R1-R11.

<sup>2</sup>Załącznik Nr 2 NIEWYCZERPUJĄCY WYKAZ PROCESÓW NIESZKODLIWIANIA do ustawy z dnia 14 grudnia 2012 roku o odpadach (t.j.: Dz. U. z 2020 r. poz. 797) - D13 Sporządzanie mieszanki lub mieszanie przed poddaniem odpadów któremukolwiek z procesów wymienionych w pozycjach D1-D12<sup>(\*\*)</sup>

(\*\*) Jeżeli nie istnieje inny właściwy kod D, mogą tu być uwzględnione procesy wstępne poprzedzające unieszkodliwienie, w tym wstępna obróbka, jak np. sortowanie, kruszenie, zagęszczanie, granulacja, suszenie, rozdrabnianie, kondycjonowanie lub separacja przed poddaniem któremukolwiek spośród procesów wymienionych w pozycjach D1-D12.

## **9.2. Ilości odebranych odpadów ulegających biodegradacji i sposób ich zagospodarowania.**

W gospodarce odpadami komunalnymi (w tym odpadami żywności i innymi odpadami ulegającymi biodegradacji) przyjęto za cel zwiększanie świadomości społeczeństwa na temat właściwego gospodarowania odpadami komunalnymi, w tym odpadami żywności i innymi odpadami ulegającymi biodegradacji. Obserwując w ostatnich latach szczególnie wysoki wzrost odbieranych od naszych mieszkańców masy bioodpadów, możliwym jest uzyskanie efektu ekologicznego przewidzianego dla kompostowni, czyli ograniczenia masy odpadów komunalnych ulegających biodegradacji kierowanych do składowania. Odpady ulegające biodegradacji o kodzie 20 02 01 zgodnie z „Planem gospodarki odpadami dla województwa wielkopolskiego na lata 2019 – 2025 wraz z planem inwestycyjnym” w 2025 roku z terenu Gminy Wiejskiej Chodzież przekazane zostały w całości do niżej wskazanej instalacji do przetwarzania selektywnie zebranych odpadów zielonych i innych bioodpadów.

Kod odpadu	Rodzaj odpadu	Masa przekazanych odpadów [Mg]	Sposób zagospodarowania odpadów	Nazwa instalacji, do której zostały przekazane odpady	Nazwa i adres podmiotu zarządzającego, do którego przekazano odpady
20 02 01	Odpady ulegające biodegradacji	368,3400	kompostowanie  <b>R3</b> Recykling lub odzysk substancji organicznych, które nie są stosowane jako rozpuszczalniki (w tym kompostowanie i inne biologiczne procesy przekształcania)**)	Kompostownia selektywnie zebranych odpadów zielonych i innych bioodpadów	Międzygminne Składowisko Odpadów Komunalnych Sp. z o. o. w Toniszewie Toniszewo 31 62-104 Pawłowo Żońskie Zakład Zagospodarowania Odpadów w Toniszewie

Tabela nr 12. Zestawienie strumienia selektywnie odebranych z obszaru gminy Chodzież w 2025 r. odpadów zielonych i bioodpadów pochodzących z sektora komunalnego oraz sposób i miejsce ich zagospodarowania.

(\*\*) Pozycja obejmuje również zgazowanie i pirolizę z wykorzystaniem tych składników jako odczynników chemicznych.

### 9.3. Ilości odpadów przeznaczonych do składowania powstałych po sortowaniu niesegregowanych (zmieszanych) odpadów komunalnych.

Pozostałości z sortowania odpadów komunalnych (19 12 12) to balast powstający w wyniku mechanicznego przetwarzania niesegregowanych (zmieszanych) odpadów komunalnych.

W roku 2025 w „Sprawozdaniu Wójta Gminy Chodzież z realizacji zadań z zakresu gospodarowania odpadami komunalnymi za 2025 rok” nie wykazano odpadów o kodzie 19 12 12 Inne odpady (w tym zmieszane substancje i przedmioty) z mechanicznej obróbki odpadów inne niż wymienione w 19 12 11.

Odpady powstałe po sortowaniu niesegregowanych (zmieszanych) odpadów komunalnych odebranych z terenu gminy przekazano do składowania na dwóch składowiskach odpadów:

- 19 05 99 – 457,0993 Mg – Składowisko odpadów w Toniszewie,
- 19 05 99 – 84,6350 Mg - Składowisko odpadów innych niż niebezpieczne i obojętne w Kłodzie.

**Informacja o wytworzonych i poddanych składowaniu pozostałościach z sortowania i pozostałościach z mechaniczno - biologicznego przetwarzania odpadów komunalnych w Instalacji Komunalnej w Toniszewie:**

1. Procentowy wskaźnik wytworzonych i poddanych składowaniu **pozostałości z mechanicznego sortowania odpadów komunalnych** dla odpadu o kodzie **19 12 12** - inne odpady (w tym zmieszane substancje i przedmioty) z mechanicznej obróbki odpadów inne niż wymienione w 19 12 11 wyniósł **0,00%** w stosunku do łącznej masy odpadów komunalnych przekazanych przez gminę.
2. Procentowy wskaźnik wytworzonych i poddanych składowaniu **pozostałości z mechanicznego sortowania odpadów selektywnie zebranych** o kodzie **19 12 12** – inne odpady (w tym zmieszane substancje i przedmioty) z mechanicznej obróbki odpadów inne niż wymienione w 19 12 11 wynosi **0,00%** w stosunku do łącznej masy odpadów komunalnych przekazanych przez gminę.
3. Procentowy wskaźnik wytworzonych i poddanych składowaniu **pozostałości z mechaniczno – biologicznego przetwarzania odpadów komunalnych** dla odpadu o kodzie **19 12 12** wyniósł **0,00%** w stosunku do łącznej masy odpadów komunalnych przekazanych przez gminę.
4. Procentowy wskaźnik wytworzonych i poddanych składowaniu **pozostałości z mechaniczno – biologicznego przetwarzania odpadów komunalnych** dla odpadu o kodzie **19 05 99** – inne niewymienione odpady wyniósł **42,449 %** w stosunku do łącznej masy odpadów komunalnych przekazanych przez gminę. Średnia wartość parametru AT4 za cały 2025 r. dla odpadów składowanych wynosi **2,08 mg O<sub>2</sub>/g**.  
Wartość parametru AT4 za cały 2025 rok odpadu o kodzie 19 05 99 – inne niewymienione odpady dla odpadów składowanych na Składowisku odpadów innych niż niebezpieczne i obojętne 64-930 Szydłowo (Altwater Piła Sp. z o.o. ) wynosi **6,5 mg O<sub>2</sub>/g**.
5. Procentowy wskaźnik odpadów przekazanych innemu posiadaczowi i poddanych recyklingowi w stosunku do łącznej masy niesegregowanych (zmieszanych) odpadów komunalnych przekazanych przez gminę wyniósł:
  - **15 01 04** – opakowania z metali – **1,075 %**,
  - **15 01 07** – opakowania ze szkła- **0,103 %**,
  - **19 12 03** – metale nieżelazne – **0,011 %**,
  - **19 12 12** – inne odpady (w tym zmieszane substancje i przedmioty) z mechanicznej obróbki odpadów inne niż wymienione w 19 12 11 – **41,180 %**,
  - **20 01 36** – zużyte urządzenia elektryczne i elektroniczne inne niż wymienione w 20 01 21, 20 01 23 i 20 01 35 – **0,002 %**.

## 10. Poziom przygotowania do ponownego użycia i recyklingu odpadów komunalnych.

Gminy w myśl art. 3b pkt 1 ppkt 5) ustawy z dnia 13 września 1996 roku o utrzymaniu czystości i porządku w gminach (t. j.: Dz. U. z 2025 r. poz. 733 ze zm.) zostały obowiązane osiągnąć za 2025 rok poziom przygotowania do ponownego użycia i recyklingu odpadów komunalnych w wysokości co najmniej 55% wagowo.

Lp.	Wymagane poziomy przygotowania do ponownego użycia i recyklingu [% wagowo]	za rok
1.	20	2021
2.	25	2022
3.	35	2023
4.	45	2024
5.	55	2025
6.	56	2026
7.	57	2027
8.	58	2028
9.	59	2029
10.	60	2030
11	61	2031
12.	62	2032
13	63	2033
14.	64	2034
15.	65	2035 i za każdy kolejny rok

Tabela nr 13. Wymagane poziomy przygotowania do ponownego użycia i recyklingu.

<b>MASA ODPADÓW PRZYGOTOWANYCH DO PONOWNEGO UŻYCIA I PODDANYCH RECYKLINGOWI Z ODPADÓW ODEBRANYCH I ZEBRANYCH Z TERENU GMINY CHODZIEŻ</b>										
Kod odpadów	Rodzaj odpadów	Masa odpadów przygotowanych do ponownego użycia i poddanych recyklingowi [Mg]								
		2017 r.	2018 r.	2019 r.	2020 r.	2021 r.	2022 r.	2023 r.	2024 r.	2025 r.
13 03 10*	Inne oleje i cieczы stosowane jako elektroizolatory oraz nośniki ciepła							0,0021		
15 01 01	Opakowania z papieru i tektury	180,897	99,112	72,756	40,5998	85,4260	50,6267	77,3970	103,3116	87,5055
15 01 02	Opakowania z tworzyw sztucznych	81,160	69,434	71,0661	37,6634	52,2513	43,5960	63,4502	46,3001	49,0714
15 01 04	Opakowania z metali	0,312	0,369	9,8873	15,6801	8,0688	14,8569	14,8943	12,4658	14,2735
15 01 05	Opakowania wielomateriałowe				0,6432	0,6906				0,1536
15 01 07	Opakowania ze szkła	64,990	119,240	108,9294	104,4892	144,3774	170,8095	110,2752	123,0757	112,4314
15 01 10*	Opakowania zawierające pozostałości substancji niebezpiecznych lub nimi zanieczyszczone					1,2750	2,1400	0,0000	0,7100	2,4200
16 02 15*	Niebezpieczne elementy lub części składowe usunięte ze zużytych urządzeń								0,0010	
16 02 16	Elementy usunięte ze zużytych urządzeń inne niż wymienione w 16 02 15							0,0486	2,6765	0,3912
16 06 05	Inne baterie i akumulatory									0,0004
19 05 03	Kompost nieodpowiadający wymaganiom (nienadający się do wykorzystania)					35,1618				
19 10 01	Odpady żelaza i stali								0,0035	
19 12 01	Papier i tektura	1,247								
19 12 02	Metale żelazne	16,584	15,124	6,4420	2,8282	5,9786	5,2899	11,0558	7,4129	16,9736
19 12 03	Metale nieżelazne	1,086	0,638	0,2400	0,1283	0,0523	0,7430	0,9886	0,3263	0,2028
19 12 04	Tworzywa sztuczne i	3,479	22,172	14,0793	1,6080	0,0166		2,1115	1,2985	0,3323

	guma									
19 12 05	Szkło	2,361						0,7431	1,3956	0,1159
19 12 07	Drewno inne niż wymienione w 19 12 06					0,0759		0,3846	0,2883	7,6600
19 12 09	Minerały (np. piasek, kamienie)							0,2450		0,0007
19 12 12	Inne odpady (w tym zmieszane substancje i przedmioty) z mechanicznej obróbki odpadów inne niż wymienione w 19 12 11								0,0020	
20 01 02	Szkło	0,604								
20 01 21*	Lampy fluorescencyjne i inne odpady zawierające rtęć							0,0250	0,0016	
20 01 28	Farby, tusze, farby drukarskie, kleje, lepiszcze i żywice inne niż wymienione w 20 01 27							0,8400		
20 01 34	Baterie i akumulatory inne niż wymienione w 20 01 33							0,3200	0,3000	0,5000
20 01 35*	Zużyte urządzenia elektryczne i elektroniczne inne niż wymienione w 20 01 21 i 20 01 23 zawierające niebezpieczne składniki <sup>5)</sup>					4,7730	5,0300			
20 01 36	Zużyte urządzenia elektryczne i elektroniczne inne niż wymienione w 20 01 21, 20 01 23 i 20 01 35					0,8480	5,0950			
20 02 01	Odpady ulegające biodegradacji					291,7400	231,2800	308,3800	385,8600	368,3400
20 03 07	Odpady wielkogabarytowe					73,5670	0,1000			
<b>Suma</b>		<b>352,720</b>	<b>326,089</b>	<b>283,4001</b>	<b>203,6402</b>	<b>704,3023</b>	<b>529,5670</b>	<b>593,1623</b>	<b>685,4438</b>	<b>660,3723</b>

Tabela nr 14. Zestawienie informacji o masie odpadów przygotowanych do ponownego użycia i poddanych recyklingowi z odpadów odebranych i zebranych z terenu gminy Chodzież.

<b>MASA ODPADÓW PRZYGOTOWANYCH DO PONOWNEGO UŻYCIA I                      PODDANYCH RECYKLINGOWI Z ODPADÓW ZEBRANYCH                      Z TERENU GMINY CHODZIEŻ                      W RAMACH AKCYJNEGO/NIEPROFESJONALNEGO ZBIERANIA</b>						
Kod odpadu	Rodzaj odpadów	MSOK Sp. z o. o. Toniszewo	KGW Podanin, KGW Stróżewice	OSP Milcz	OSP Zacharzyn	SUMA
15 01 01	Opakowania z papieru i tektury	0,2560				0,2560
15 01 04	Opakowania z metali	0,0980				0,0980
16 02 16	Elementy usunięte ze zużytych urządzeń inne niż wymienione w 16 02 15		2,7122		1,2630	3,9752
19 12 02	Metale żelazne		1,9867	0,1330	3,1140	5,2337
19 12 03	Metale nieżelazne		0,0856	0,0710	0,1780	0,3346
19 12 04	Tworzywa sztuczne i guma		0,7551	0,3140	0,6650	1,7341
19 12 05	Szkło		0,6695		0,9790	1,6485
19 12 07	Drewno inne niż wymienione w 19 12 06		0,9119			0,9119
19 12 09	Minerały (np. piasek, kamienie)		0,4529			0,4529
19 12 12	Inne odpady (w tym zmieszane substancje i przedmioty) z mechanicznej obróbki odpadów inne niż wymienione w 19 12 11			0,2670		0,2670
20 01 36	Zużyte urządzenia elektryczne i elektroniczne inne niż wymienione w 20 01 21, 20 01 23 i 20 01 35		1,4820			1,4820
SUMA						16,3939

Tabela 14A. Masa (Mg) i rodzaj odpadów komunalnych zebranych (15 01 01, 15 01 04; pochodzących z 20 01 11, 20 01 23\*, 20 01 34, 20 01 35\*, 20 01 36) z terenu gminy w ramach akcyjnego/nieprofesjonalnego zbierania odpadów przygotowanych do ponownego użycia i poddanych recyklingowi.

Poziom przygotowania do ponownego użycia i recyklingu odpadów komunalnych nie został osiągnięty i wyniósł **35,56 %**.

## 11. Poziom składowania odpadów komunalnych.

Zgodnie z art. 3b ust. 2a pkt 1 ustawy z dnia 13 września 1996 r. o utrzymaniu czystości i porządku w gminach (t. j.: Dz. U. z 2025 r. poz. 733 ze zm.) gminy są obowiązane nie przekroczyć poziomu składowania odpadów komunalnych do 30 % wagowo za każdy rok w latach 2025-2029 (poziom osiągnięty). Przepis przejściowy art. 14 ustawy z dnia 17 listopada 2021 r. o zmianie ustawy o odpadach oraz niektórych innych ustaw wskazuje na obowiązek przekazywania informacji na temat w/w poziomu za 2020 - 2023 r.

Lp.	Wymagane poziomy składowania odpadów komunalnych [% wagowo]	za każdy rok w latach
1.	30	2025 - 2029
2.	20	2030 - 2034
3.	10	2035 i za każdy kolejny rok

Tabela nr 15. Wymagane poziomy składowania odpadów komunalnych.

Poziom składowania odpadów komunalnych wyniósł **20,88 %** i został osiągnięty.

## 12. Poziom ograniczenia masy odpadów komunalnych ulegających biodegradacji przekazanych do składowania.

Zapisy art. 3c ust. 1 pkt 2 ustawy z dnia 13 września 1996 roku o utrzymaniu czystości i porządku w gminach (t. j.: Dz. U. z 2025 r. poz. 733 ze zm.), zobowiązują gminy do ograniczenia masy odpadów komunalnych ulegających biodegradacji przekazywanych do składowania. Jednakże poziom ograniczenia masy odpadów ulegających biodegradacji kierowanych do składowania na 2025 r. nie został przez ustawodawcę określony. Oznacza to, że w 2025 r., w stosunku do roku 1995, konieczne było ograniczenie ilości odpadów ulegających biodegradacji kierowanych do składowania do 35 % tj. nieprzekroczenia poziomu z 2020 r.

Lp.	Fracje odpadów komunalnych	Rok porównawczy			
		2017	2018	2019	2020*
1.	Odpady ulegające biodegradacji	Wymagane poziomy ograniczenia składowania masy odpadów komunalnych ulegających biodegradacji [%] w poszczególnych latach			
		45	40	40	35

Tabela nr 16. Wymagane poziomy ograniczenia składowania odpadów ulegających biodegradacji.

\* - do dnia 16 lipca

Poziomy ograniczenia masy odpadów komunalnych ulegających biodegradacji przekazanych do składowania w 2025 r. wyniósł **0 %** i został osiągnięty.

### **13. Masy odpadów komunalnych wytworzonych na terenie gminy przekazanych do termicznego przekształcania oraz stosunek masy odpadów komunalnych przekazanych do termicznego przekształcania do masy odpadów komunalnych wytworzonych na terenie gminy.**

W roku 2025 łączna masa odpadów komunalnych przekazanych do termicznego przekształcania wynosiła 0,0350 Mg, na którą składały się następujące masy odpadów zebranych:

- w PSZOK - 15 01 10\* - 0,0200 Mg (D10),
- w ramach akcyjnego/nieprofesjonalnego zbierania odpadów z grupy 20 01 wysortowano 13 03 10\* - 0,0150 Mg (D10).

Stosunek masy odpadów komunalnych przekazanych do termicznego przekształcenia do odebranych i zebranych odpadów komunalnych [%] wyniósł **0 %**.

### **14. Podsumowanie i wnioski.**

Przeprowadzona „Analiza ...” za rok 2025 prowadzi do następujących wniosków:

- Na terenie Gminy w Chodzieży realizacja nałożonych obowiązków jest spójna z krajowym i wojewódzkim planem gospodarki odpadami. Mocą uchwały nr XXII/405/20 z dnia 28 września 2020 r., Sejmik Województwa Wielkopolskiego przyjął „Plan gospodarki odpadami dla województwa wielkopolskiego na lata 2019 – 2025 wraz z planem inwestycyjnym”.
- System gospodarki odpadami komunalnymi na terenie Gminy Chodzież od 1 lipca 2013 roku, odbywa się u tzw.: „źródła”, czyli na nieruchomościach zamieszkałych przez mieszkańców, którzy wnoszą opłatę za gospodarowanie odpadami komunalnymi do Gminy na podstawie złożonych deklaracji o wysokości opłaty za gospodarowanie odpadami komunalnymi.
- Cały czas celem priorytetowym jest uświadomienie mieszkańcom gminy konieczności ograniczenia ilości wytwarzanych odpadów komunalnych, a także racjonalnego sortowania odpadów komunalnych w celu osiągnięcia określonych przez Unię Europejską poziomów odzysku i recyklingu.
- W analizowanym okresie całość odebranych niesegregowanych (zmieszanych) odpadów komunalnych oraz odpadów ulegających biodegradacji przekazano do instalacji

komunalnej zgodnie z wykazem instalacji przedstawionym przez Marszałka Województwa Wielkopolskiego.

- Nastąpił nieznaczny wzrost odebranej masy niesegregowanych (zmieszanych) odpadów komunalnych (o 35,11 Mg w stosunku do masy z 2024 r.).
- Ilość odebranych odpadów komunalnych nieulegających biodegradacji od 2020 roku z każdym rokiem wzrasta (o 2,28 % w stosunku do masy z 2024 r.).
- Masa odpadów komunalnych ulegających biodegradacji w znikomym procencie zmniejszyła się w stosunku do masy odpadów z 2024 roku.
- Zaistniały niewielkie różnice w ilości poszczególnych mas selektywnie odebranych odpadów komunalnych od właścicieli nieruchomości zamieszkałych i niezamieszkałych w stosunku do 2024 roku. Odebrano więcej odpadów opakowaniowych z metali, odpadów tworzyw sztucznych oraz odpadów opakowaniowych wielomateriałowych (o 6,89 % względem 2024 r.) oraz odpadów opakowaniowych z papieru i tektury (o 6,12 % względem 2024 r.). Natomiast opakowań ze szkła (o 9,75 % względem 2024 r.) i odpadów ulegających biodegradacji odebrano mniej (o 1,79 % względem 2024 r.).
- Mieszkańcy gminy dostarczyli do Punktu Selektywnego Zbierania Odpadów Komunalnych w Kamionce w 2025 roku mniejszą ilość odpadów komunalnych w odniesieniu do 2024 r.
- Gmina Wiejska Chodzież nie osiągnęła wymaganego prawem poziomu przygotowania do ponownego użycia i recyklingu odpadów komunalnych, który wyniósł 35,56 % mimo uwzględnienia masy bioodpadów zielonych kompostowanych u źródła na terenie Rodzinnych Ogrodów Działkowych zlokalizowanych w miejscowości: Milez, Nietuszkowo, Strzelce, Oleśnica, Podanin.
- Poziom składowania odpadów komunalnych wyniósł 20,88 % i został osiągnięty podobnie jak w latach poprzednich.
- Poziom ograniczenia masy odpadów komunalnych ulegających biodegradacji przekazanych do składowania w 2025 r. został osiągnięty i wyniósł 0 %.
- Stosunek masy odpadów komunalnych przekazanych do termicznego przekształcania do masy odpadów komunalnych wytworzonych na terenie gminy wyniósł 0,00%.
- Masa zebranych odpadów budowlanych i rozbiórkowych pochodzących z gospodarstw domowych w bieżącym roku pozostała na zbliżonym poziomie w stosunku do masy odebranych w 2024 roku odpadów.
- W stosunku do 2024 roku (29,70 kg/os./m-c) średnia miesięczna ilość wytworzonych odpadów komunalnych przez mieszkańca Gminy Chodzież nieznacznie wzrosła (30,20 kg/os./m-c). Ilość odebranych odpadów komunalnych na terenie gminy, pozwala wnioskować, że wdrożony system gospodarki odpadami komunalnymi spełnia swoją rolę, a wzrastająca akceptacja tego systemu przez mieszkańców oraz większa świadomość ekologiczna i edukacyjna mieszkańców gminy, sprzyja jego prawidłowemu funkcjonowaniu.