

**Zarządzenie Nr 37/2023  
Wójta Gminy Jasło  
z dnia 31 marca 2023 r.**

**w sprawie przyjęcia sprawozdania z wykonania budżetu Gminy Jasło  
za 2022 r.**

*Na podst. art. 30, ust. 2 pkt 4 ustawy z dnia 8 marca 1990 r. o samorządzie gminnym (t.j. Dz. U. z 2022 r. poz. 559 z późn. zm.) i art. 267 ustawy z dnia 27 sierpnia 2009 r. o finansach publicznych (Dz. U. z 2022 r. poz. 1634 z późn. zm.)*

**Wójt Gminy Jasło  
zarządza co następuje:**

**§ 1**

1. Przyjąć sprawozdanie z wykonania budżetu Gminy Jasło za 2022 r. – część opisowa wraz z tabelami i załącznikami oraz informację o stanie mienia Gminy Jasło.
2. Sprawozdanie o którym mowa w pkt 1 przedłożyć Radzie Gminy Jasło i Regionalnej Izbie Obrachunkowej w Rzeszowie.

**§ 2**

Zarządzenie wchodzi w życie z dniem podjęcia.

**WÓJT**  
*Wojciech Piękoś*

**WÓJT GMINY JASŁO**

**SPRAWOZDANIE**

**z wykonania budżetu Gminy Jasło  
za 2022 r.**

Jasło, marzec 2023 r.



1997-1998

1997-1998

1997-1998

## Spis treści

<b>1. WPROWADZENIE.....</b>	<b>5</b>
<b>2. INFORMACJA OPISOWA DOTYCZĄCA WYKONANIA BUDŻETU GMINY JASŁO ZA 2022 ROK.....</b>	<b>5</b>
2.1. Planowanie budżetu .....	5
2.2. Dane ogólne.....	7
2.3. Dochody ogółem .....	7
2.4. Dochody bieżące .....	9
2.4.1. Dotacje i dochody celowe .....	10
2.4.2. Subwencja ogólna .....	10
2.4.3. Udziały w podatkach stanowiących dochód budżetu Państwa.....	11
2.4.4. Wpływy z podatków i opłat lokalnych.....	11
2.4.5. Pozostałe dochody bieżące.....	15
2.5. Dochody majątkowe.....	17
2.5.1. Dochody z majątku .....	18
2.5.2. Dotacje i środki na inwestycje .....	18
2.6. Wydatki ogółem .....	19
2.7. Wydatki bieżące .....	21
2.7.1. Dział 010 – Rolnictwo i łowiectwo.....	23
2.7.2. Dział 020 – Leśnictwo .....	23
2.7.3. Dział 400 – Wytwarzanie i zaopatrywanie w energię elektryczną, gaz i wodę.....	23
2.7.4. Dział 600 – Transport i łączność.....	24
2.7.5. Dział 700 – Gospodarka mieszkaniowa .....	28
2.7.6. Dział 710 – Działalność usługowa .....	28
2.7.7. Dział 750 – Administracja publiczna .....	29
2.7.8. Dział 751 – Urzędy naczelnych organów władzy państwowej, kontroli i ochrony prawa oraz sądownictwa ..	33
2.7.9. Dział 754 – Bezpieczeństwo publiczne i ochrona przeciwpożarowa .....	33
2.7.10. Dział 757 – Obsługa długu publicznego .....	35
2.7.11. Dział 758 – Różne rozliczenia .....	35
2.7.12. Dział 801 – Oświata i wychowanie.....	35
2.7.13. Dział 851 – Ochrona zdrowia .....	39
2.7.14. Dział 852 – Pomoc społeczna .....	39
2.7.15. Dział 853 – Pozostałe zadania w zakresie polityki społecznej.....	43
2.7.16. Dział 854 – Edukacyjna opieka wychowawcza .....	43
2.7.17. Dział 855 – Rodzina.....	43
2.7.18. Dział 900 – Gospodarka komunalna i ochrona środowiska .....	45
2.7.19. Dział 921 – Kultura i ochrona dziedzictwa narodowego .....	50
2.7.20. Dział 926 – Kultura fizyczna .....	54
2.8. Wydatki majątkowe.....	56
1.3.1 Dział 010 – Rolnictwo i łowiectwo.....	58
1.3.2 Dział 600 – Transport i łączność.....	58
1.3.3 Dział 700 – Gospodarka mieszkaniowa .....	63
1.3.4 Dział 710 – Działalność usługowa .....	63
2.8.5. Dział 750 – Administracja publiczna.....	63
2.8.6. Dział 754 – Bezpieczeństwo publiczne i ochrona przeciwpożarowa .....	64
2.8.7. Dział 801 – Oświata i wychowanie.....	64
2.8.8. Dział 851 – Ochrona zdrowia .....	65

2.8.9.	Dział 900 – Gospodarka komunalna i ochrona środowiska .....	65
2.8.10.	Dział 921 – Kultura i ochrona dziedzictwa narodowego .....	68
1.4	Przychody .....	69
1.5	Rozchody.....	70
<b>3.</b>	<b>DANE TABELARYCZNE.....</b>	<b>72</b>
3.1.	Wykonanie dochodów.....	72
3.2.	Wykonanie dochodów bieżących .....	80
3.3.	Wykonanie dochodów majątkowych.....	89
3.4.	Wykonanie dochodów wg źródeł .....	92
3.5.	Wykonanie dochodów własnych .....	95
3.6.	Wykonanie wydatków.....	97
3.7.	Realizacja zadań wieloletnich .....	100
3.8.	Zmiany w planie wydatków środków z art. 5 ust. 1 pkt 2 i 3 .....	102
3.9.	Wykonanie dotacji na zadania zlecone.....	104
3.10.	Wykonanie wydatków na zadania zlecone.....	106
3.11.	Wykonanie dochodów i wydatków za gospodarowanie odpadami komunalnymi .....	108
3.12.	Wykonanie Gminnego Programu Profilaktyki i Rozwiązywania Problemów Alkoholowych oraz Przeciwdziałania Narkomanii.....	110
3.13.	Wykonanie planu dotacji udzielanych z budżetu Gminy .....	112
3.14.	Wykonanie dochodów i wydatków związanych z gromadzeniem środków z opłat i kar za korzystanie ze środowiska .....	115
3.15.	Należności, zaległości, nadpłaty .....	116
3.16.	Wykonanie przychodów i rozchodów budżetu Gminy Jasło.....	119
3.17.	Wykonanie wydatków związanych z realizacją zadań w ramach wsparcia ze środków Rządowego Funduszu Inwestycji Lokalnych .....	121
3.18.	Wykonanie wydatków na zadania realizowane w ramach Funduszu Sołeckiego .....	122



## 1. Wprowadzenie

Budżet Gminy Jasło w 2022 roku uchwalony został uchwałą Rady Gminy Jasło nr L/397/2022 z dnia 20.01.2022 roku.

Sprawozdanie z wykonania budżetu Gminy Jasło zostało sporządzone zgodnie z ustawą o finansach publicznych i obejmuje:

- informację opisową dotyczącą wykonania budżetu Gminy;
- informację liczbową - dane ze sprawozdawczości budżetowej w szczególności nie mniejszej niż w uchwale budżetowej, w tej części zawarto m.in.:
  - dochody i wydatki budżetu jednostki samorządu terytorialnego w szczególności określonej jak w uchwale budżetowej;
  - zmiany w planie wydatków na realizację programów finansowanych z udziałem środków, o których mowa w art. 5 ust. 1 pkt 2 i 3, dokonane w trakcie roku budżetowego;
  - stopień zaawansowania realizacji programów wieloletnich.

## 2. Informacja opisowa dotycząca wykonania budżetu Gminy Jasło za 2022 rok

### 2.1. PLANOWANIE BUDŻETU

Budżet Gminy Jasło w 2022 roku, który został przyjęty uchwałą Rady Gminy Jasło nr L/397/2022 z dnia 20.01.2022 roku, zakładał:

- uzyskanie dochodów w kwocie 72 857 562,96 zł;
- realizację wydatków na poziomie 82 094 289,33 zł;
- pozyskanie przychodów w kwocie 10 973 326,37 zł;
- realizację rozchodów na poziomie 1 736 600,00 zł.

Różnica między planem dochodów a planem wydatków wynosiła 9 236 726,37 zł i stanowiła planowany deficyt budżetu Gminy Jasło na 2022 rok. Planowana na 2022 rok wartość przychodów stanowiła źródło pokrycia powstałego deficytu a w pozostałej części została przeznaczona na rozchody.

W 2022 roku dokonano łącznie 32 zmiany budżetu, z czego 15 uchwałami Rady Gminy Jasło i 17 zarządzeniami Wójta Jasło, co przedstawia tabela poniżej.

Tabela 1: Wprowadzone zmiany w budżecie na 2022 rok.

Lp.	Numer uchwały / zarządzenia	Dochody (w zł)		Wydatki (w zł)		Przychody (w zł)		Rozchody (w zł)	
		zwiększenia	zmniejszenia	zwiększenia	zmniejszenia	zwiększenia	zmniejszenia	zwiększenia	zmniejszenia
1	Zarządzenie Nr 12/2022	0,00	0,00	177 932,09	177 932,09	0,00	0,00	0,00	0,00
2	Uchwała Nr LI/403/2022	2 960 289,33	56 289,33	2 954 000,00	50 000,00	0,00	0,00	0,00	0,00
3	Zarządzenie Nr 21/2022	11 290,00	0,00	79 723,03	68 433,03	0,00	0,00	0,00	0,00
4	Uchwała Nr LII/407/2022	821 402,00	167 078,00	991 034,92	336 710,92	0,00	0,00	0,00	0,00
5	Uchwała Nr LIII/419/2022	571 730,00	0,00	2 056 730,00	5 000,00	1 480 000,00	0,00	0,00	0,00
6	Zarządzenie Nr 31/2022	480 000,00	0,00	562 951,01	82 951,01	0,00	0,00	0,00	0,00
7	Uchwała Nr LIV/423/2022	1 276 785,48	314 531,00	1 043 708,78	81 454,30	0,00	0,00	0,00	0,00
8	Zarządzenie Nr 40/2022	110 518,63	0,00	372 487,21	261 968,58	0,00	0,00	0,00	0,00
9	Uchwała Nr LV/429/2022	3 593 903,28	2 990 000,00	5 977 468,14	259 000,00	5 114 564,86	0,00	0,00	0,00
10	Zarządzenie Nr 45/2022	151 136,50	0,00	170 951,31	19 814,81	0,00	0,00	0,00	0,00
11	Uchwała Nr LVI/446/2022	522 477,00	0,00	526 277,00	3 800,00	368 497,30	368 497,30	0,00	0,00
12	Zarządzenie Nr 47/2022	136 432,00	63 547,00	157 888,00	85 003,00	0,00	0,00	0,00	0,00
13	Zarządzenie Nr 51/2022	91 804,00	0,00	101 854,04	10 050,04	0,00	0,00	0,00	0,00
14	Uchwała Nr LVII/449/2022	978 365,05	0,00	4 531 635,05	3 553 270,00	0,00	0,00	0,00	0,00
15	Zarządzenie Nr 56/2022	606 900,20	2 830,00	633 800,20	29 730,00	0,00	0,00	0,00	0,00
16	Uchwała Nr LVIII/459/2022	2 791 400,00	0,00	4 792 409,46	1 009,46	2 000 000,00	0,00	0,00	0,00
17	Zarządzenie Nr 60/2022	105 821,27	200,00	105 877,27	256,00	0,00	0,00	0,00	0,00
18	Zarządzenie Nr 64/2022	71 890,00	0,00	151 902,40	80 012,40	0,00	0,00	0,00	0,00
19	Uchwała Nr LIX/466/2022	5 294 699,04	3 273 647,00	5 305 519,04	3 284 467,00	0,00	0,00	0,00	0,00
20	Uchwała Nr LXI/473/2022	6 120 000,00	0,00	6 120 000,00	0,00	0,00	0,00	0,00	0,00
21	Zarządzenie Nr 68/2022	121 613,00	14 215,50	211 310,47	103 912,97	0,00	0,00	0,00	0,00
22	Uchwała Nr LXII/475/2022	522 363,15	3 000,00	683 105,31	163 742,16	0,00	0,00	0,00	0,00
23	Uchwała Nr LXIII/482/2022	26 412,69	0,00	163 530,34	46 117,65	91 000,00	0,00	0,00	0,00
24	Zarządzenie Nr 72/2022	942 525,00	32 448,00	1 028 367,98	118 290,98	0,00	0,00	0,00	0,00
25	Zarządzenie Nr 76/2022	163 200,00	0,00	163 200,00	0,00	0,00	0,00	0,00	0,00
26	Uchwała Nr LXIV/486/2022	8 739 284,00	6 530 550,35	10 348 942,90	8 140 209,25	0,00	0,00	0,00	0,00
27	Zarządzenie Nr 80/2022	257 040,00	0,00	257 040,00	0,00	0,00	0,00	0,00	0,00
28	Zarządzenie Nr 86/2022	276 502,62	208 491,68	747 343,60	679 332,66	0,00	0,00	0,00	0,00
29	Uchwała Nr LXV/503/2022	4 185 081,37	3 160 500,00	6 292 695,08	9 855 713,71	0,00	4 587 600,00	0,00	0,00
30	Zarządzenie Nr 88/2022	276 458,00	0,00	312 221,78	35 763,78	0,00	0,00	0,00	0,00
31	Uchwała Nr LXVI/512/2022	166 483,51	0,00	200 669,93	34 186,42	0,00	0,00	0,00	0,00
32	Zarządzenie Nr 97/2022	15 992,00	1 319,00	157 663,11	142 990,11	0,00	0,00	0,00	0,00
	<b>RAZEM</b>	<b>42 518 105,68</b>	<b>16 946 953,42</b>	<b>57 380 239,45</b>	<b>27 711 122,33</b>	<b>9 054 062,16</b>	<b>4 956 097,30</b>	<b>0,00</b>	<b>0,00</b>

W wyniku wprowadzonych zmian w ciągu roku:

- plan dochodów wzrósł o 25 571 152,26 zł do kwoty 98 428 715,22 zł;
- plan wydatków wzrósł o 29 669 117,12 zł do kwoty 111 763 406,45 zł;
- plan przychodów wzrósł o 4 097 964,86 zł do kwoty 15 071 291,23 zł;
- plan rozchodów nie uległ zmianie.

Na dzień 31 grudnia 2022 roku budżet Gminy Jasło zamknął się planowanym deficytem budżetowym w kwocie 13 334 691,23 zł stanowiącym różnicę między planem dochodów a planem wydatków.

W poniższym opisie wykonanie odnosi się do planowanych wartości na dzień 31 grudnia 2022 roku. Ponadto w celach porównawczych na wykresach przedstawiono wielkości dochodów i wydatków zrealizowanych w 2021 roku i 2022 roku.

## 2.2. DANE OGÓLNE

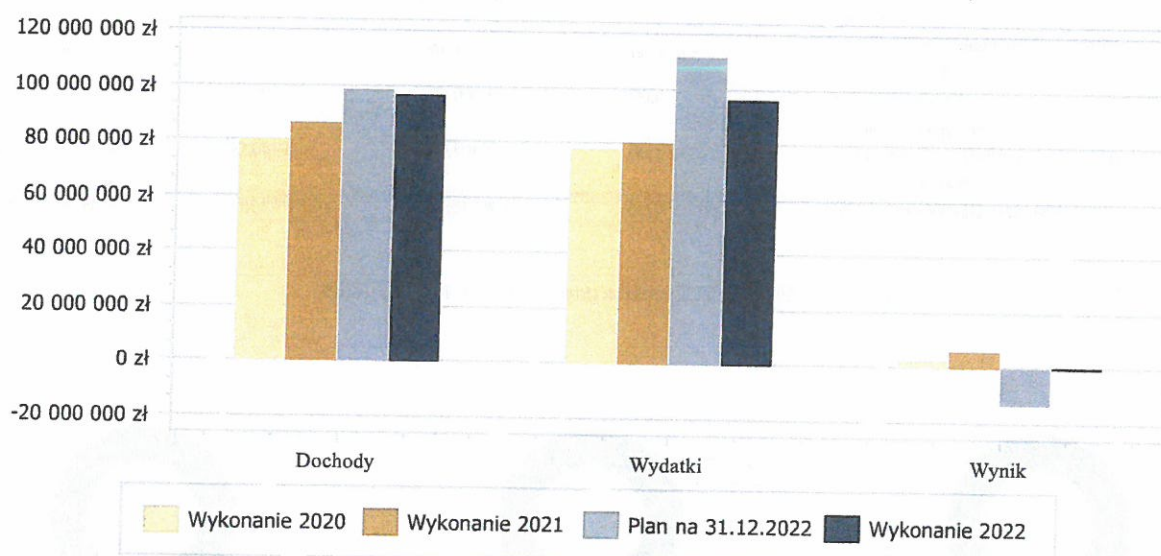
Syntetyczne zestawienie wartości dochodów, wydatków oraz wyniku finansowego wg planu na dzień 1 stycznia 2022 roku, planu na dzień 31 grudnia 2022 roku oraz wykonania za 2022 rok ujęto w ramach poniższej tabeli.

Tabela 2: Podstawowe dane budżetowe.

Wyszczególnienie	Plan na 1.01.2022 r. (w zł)	Plan na 31.12.2022 r. (w zł)	Wykonanie (w zł)	Realizacja planu po zmianach (w %)
Dochody	72 857 562,96	98 428 715,22	96 701 265,65	98,24%
Wydatki	82 094 289,33	111 763 406,45	96 249 928,47	86,12%
<b>Wynik</b>	<b>-9 236 726,37</b>	<b>-13 334 691,23</b>	<b>451 337,18</b>	<b>-</b>

Porównanie salda budżetu planowanego i wykonanego na koniec 2022 roku na przestrzeni lat 2020-2021 ujęto na wykresie poniżej.

Wykres 1: Wynik budżetu Gminy Jasło w 2022 roku w porównaniu do lat 2020-2021.



## 2.3. DOCHODY OGÓŁEM

Dochody budżetu Gminy w 2022 roku wyniosły 96 701 265,65 zł, a ich realizacja stanowiła 98,24% planu wynoszącego 98 428 715,22 zł. Realizację planu dochodów w 2022 roku przedstawiają tabele poniżej.



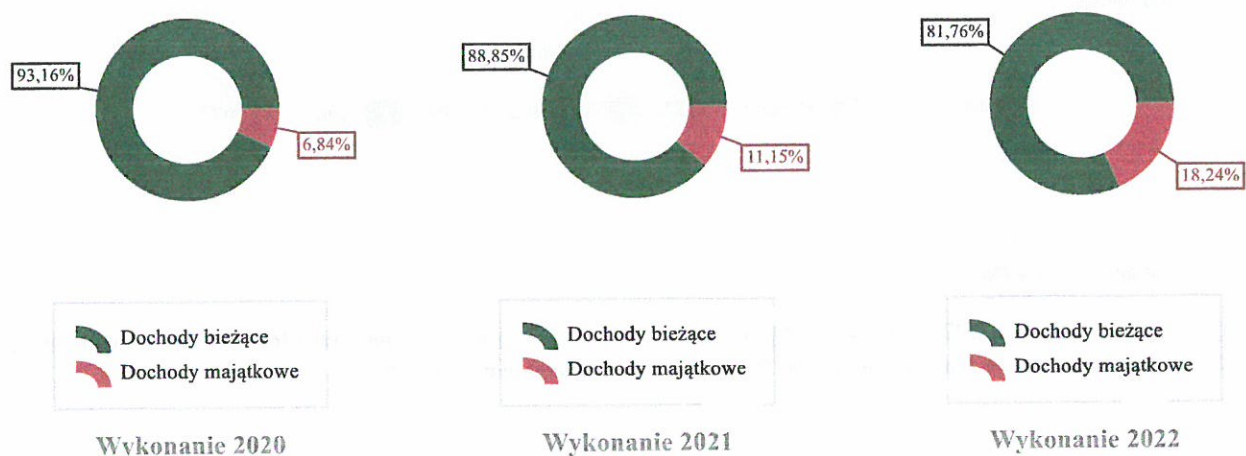
Tabela 3: Realizacja planu dochodów w 2022 roku w Gminie Jasło.

Wyszczególnienie	Plan na 1.01.2022 r. (w zł)	Plan na 31.12.2022 r. (w zł)	Wykonanie (w zł)	Realizacja planu po zmianach (w %)	Udział (w %)
Dochody bieżące	60 401 796,58	77 113 946,66	79 061 496,79	102,53%	81,76%
Dochody majątkowe	12 455 766,38	21 314 768,56	17 639 768,86	82,76%	18,24%
<b>RAZEM DOCHODY OGÓŁEM</b>	<b>72 857 562,96</b>	<b>98 428 715,22</b>	<b>96 701 265,65</b>	<b>98,24%</b>	<b>100,00%</b>

Tabela 4: Realizacja planu dochodów w 2022 roku w Gminie Jasło według działów klasyfikacji budżetowej.

Dział	Wyszczególnienie	Plan na 1.01.2022 r. (w zł)	Plan na 31.12.2022 r. (w zł)	Wykonanie (w zł)	Realizacja planu po zmianach (w %)	Udział (w %)
758	Różne rozliczenia	22 210 961,62	23 582 308,40	24 591 202,23	104,28%	25,43%
756	Dochody od osób prawnych, od osób fizycznych i od innych jednostek nieposiadających osobowości prawnej oraz wydatki związane z ich poborem	16 769 043,00	17 089 546,09	20 333 960,88	118,98%	21,03%
900	Gospodarka komunalna i ochrona środowiska	15 942 946,71	21 521 397,90	17 585 072,02	81,71%	18,18%
855	Rodzina	15 003 200,00	16 022 368,00	15 696 703,54	97,97%	16,23%
853	Pozostałe zadania w zakresie polityki społecznej	0,00	10 282 982,00	8 840 943,33	85,98%	9,14%
852	Pomoc społeczna	1 833 466,63	3 800 259,41	3 510 513,67	92,38%	3,63%
600	Transport i łączność	95 472,00	3 152 365,50	3 152 399,19	100,00%	3,26%
750	Administracja publiczna	84 225,00	1 095 877,23	1 181 221,75	107,79%	1,22%
801	Oświata i wychowanie	664 883,00	972 477,96	945 548,18	97,23%	0,98%
010	Rolnictwo i łowiectwo	824,00	294 519,08	294 774,31	100,09%	0,30%
700	Gospodarka mieszkaniowa	190 180,00	233 980,00	241 346,39	103,15%	0,25%
710	Działalność usługowa	55 000,00	97 900,00	120 139,56	122,72%	0,12%
854	Edukacyjna opieka wychowawcza	0,00	180 445,00	85 151,95	47,19%	0,09%
921	Kultura i ochrona dziedzictwa narodowego	0,00	68 252,26	68 252,26	100,00%	0,07%
754	Bezpieczeństwo publiczne i ochrona przeciwpożarowa	3 958,00	15 633,39	35 633,39	227,93%	0,04%
926	Kultura fizyczna	0,00	15 000,00	15 000,00	100,00%	0,02%
751	Urzędy naczelnych organów władzy państwowej, kontroli i ochrony prawa oraz sądownictwa	3 403,00	3 403,00	3 403,00	100,00%	< 0,01%
	<b>RAZEM DOCHODY OGÓŁEM</b>	<b>72 857 562,96</b>	<b>98 428 715,22</b>	<b>96 701 265,65</b>	<b>98,24%</b>	<b>100,00%</b>

Wykres 2: Struktura dochodów ogółem Gminy Jasło w 2022 roku w porównaniu do lat 2020-2021.



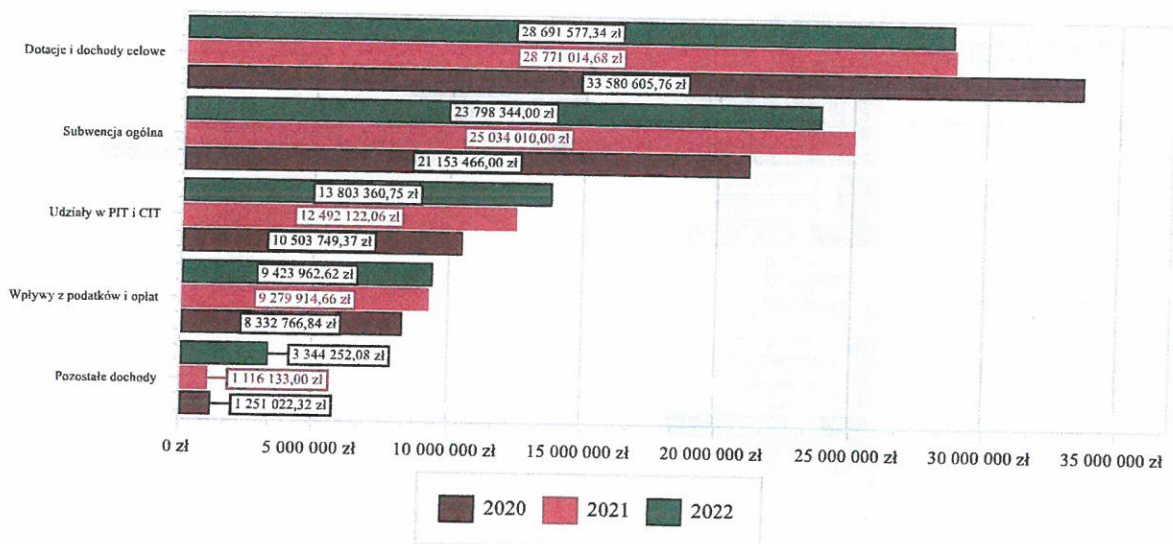
## 2.4. DOCHODY BIEŻĄCE

W strukturze dochodów znaczący udział odgrywiają dochody bieżące, które w 2022 roku zostały wykonane na poziomie 79 061 496,79 zł, tj. w 102,53% w stosunku do planu wynoszącego 77 113 946,66 zł. Wartości zrealizowanych w 2022 roku dochodów bieżących według głównych źródeł przedstawia poniższa tabela.

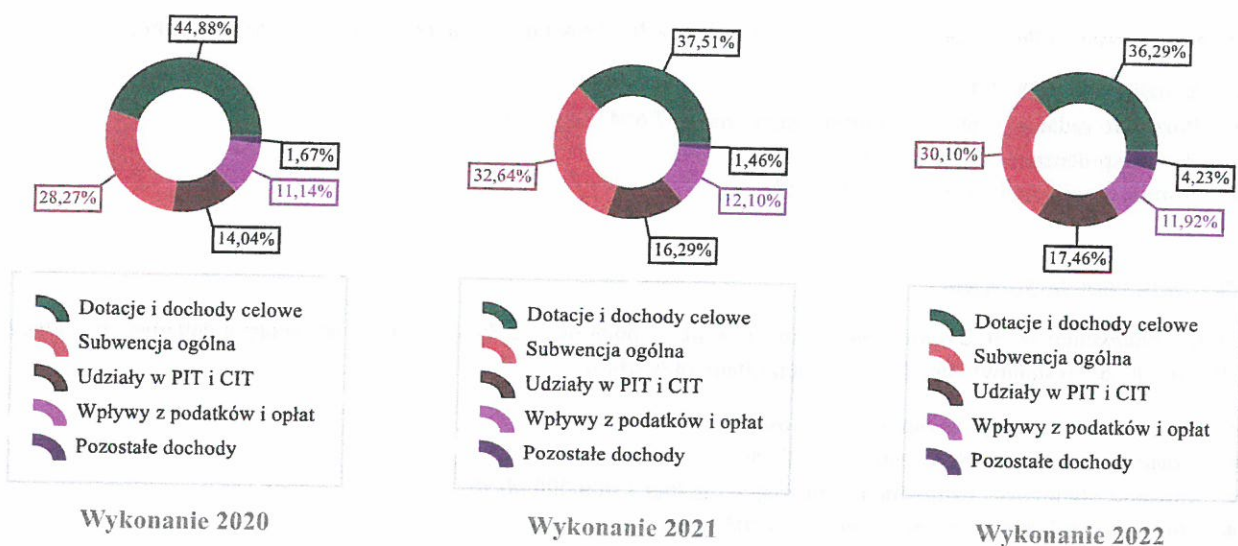
Tabela 5: Realizacja planu dochodów bieżących w 2022 roku w Gminie Jasto.

Wyszczególnienie	Plan na 1.01.2022 r. (w zł)	Plan na 31.12.2022 r. (w zł)	Wykonanie (w zł)	Realizacja planu po zmianach (w %)	Udział (w %)
Dotacje i dochody celowe	17 379 420,10	29 606 706,83	28 691 577,34	96,91%	36,29%
Subwencja ogólna	22 209 730,00	22 798 344,00	23 798 344,00	104,39%	30,10%
Udziały w PIT i CIT	10 914 943,00	10 914 943,00	13 803 360,75	126,46%	17,46%
Wpływy z podatków i opłat	8 898 370,00	9 225 373,09	9 423 962,62	102,15%	11,92%
Pozostałe dochody	999 333,48	4 568 579,74	3 344 252,08	73,20%	4,23%
<b>RAZEM DOCHODY BIEŻĄCE</b>	<b>60 401 796,58</b>	<b>77 113 946,66</b>	<b>79 061 496,79</b>	<b>102,53%</b>	<b>100,00%</b>

Wykres 3: Dochody bieżące budżetu Gminy Jasto wg źródeł ich pochodzenia w 2022 roku w porównaniu do lat 2020-2021.



Wykres 4: Struktura dochodów bieżących Gminy Jasto w 2022 roku w porównaniu do lat 2020-2021.



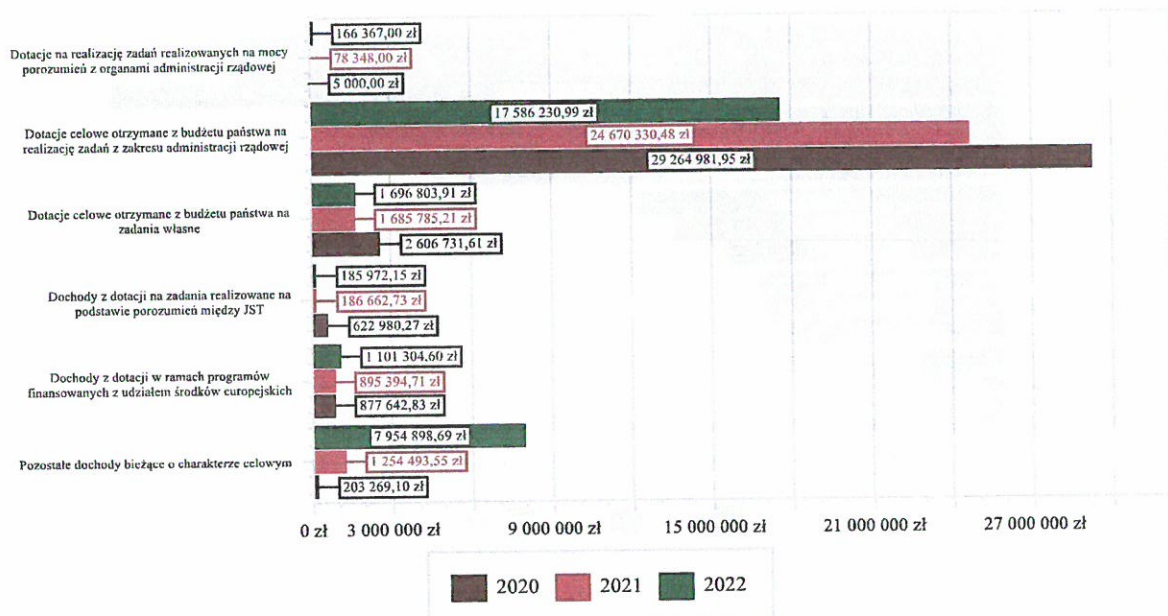


#### 2.4.1. DOTACJE I DOCHODY CELOWE

Biorąc pod uwagę podział dochodów bieżących wg źródeł ich pochodzenia znaczący udział w 2022 roku stanowiły dochody o charakterze celowym, które JST otrzymuje od podmiotów zewnętrznych. W 2022 roku środki te zostały zaplanowane w kwocie 29 606 706,83 zł, z kolei zrealizowane na poziomie 28 691 577,34 zł, co stanowi 96,91% realizacji planu, przy czym:

- dotacje celowe otrzymane z budżetu państwa na realizację zadań z zakresu administracji rządowej wyniosły 17 586 230,99 zł;
- dotacje na realizację zadań realizowanych na mocy porozumień z organami administracji rządowej 166 367,00 zł;
- dotacje celowe otrzymane z budżetu państwa na zadania własne 1 696 803,91 zł;
- dochody z dotacji na zadania realizowane na podstawie porozumień między jednostkami samorządu terytorialnego 185 972,15 zł;
- dochody z dotacji w ramach programów finansowanych z udziałem środków europejskich 1 101 304,60 zł (w tym na realizację programu, projektu lub zadania finansowanego z udziałem środków, o których mowa w art. 5 ust. 1 pkt 2 ustawy 1 101 304,60 zł);
- pozostałe dochody o charakterze celowym 7 954 898,69 zł.

Wykres 5: Dochody bieżące o charakterze celowym Gminy Jasło w 2022 roku w porównaniu do lat 2020-2021.



Największy poziom dotacji i dochodów celowych Gmina w 2022 roku uzyskała na realizację zadań w obszarze:

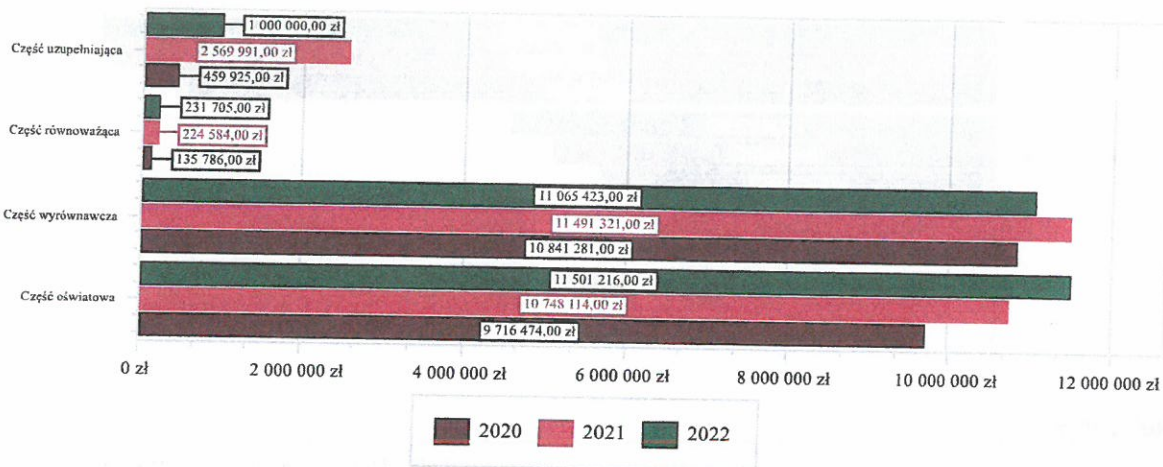
- Rodzina – 15 608 759,73 zł;
- Pozostałe zadania w zakresie polityki społecznej – 7 654 760,33 zł;
- Pomoc społeczna – 3 355 829,16 zł;
- Administracja publiczna – 759 975,92 zł.

#### 2.4.2. SUBWENCJA OGÓLNA

Dochody z subwencji w 2022 roku zostały zaplanowane na poziomie 22 798 344,00 zł, natomiast zrealizowane w kwocie 23 798 344,00 zł, co stanowi 104,39% realizacji planu, przy czym:

- dochody z subwencji oświatowej wyniosły 11 501 216,00 zł;
- dochody z subwencji wyrównawczej 11 065 423,00 zł;
- dochody stanowiące uzupełnienie subwencji ogólnej 1 000 000,00 zł;
- dochody z subwencji równoważącej 231 705,00 zł.

Wykres 6: Dochody bieżące z tyt. subwencji Gminy Jasło w 2022 roku w porównaniu do lat 2020-2021.

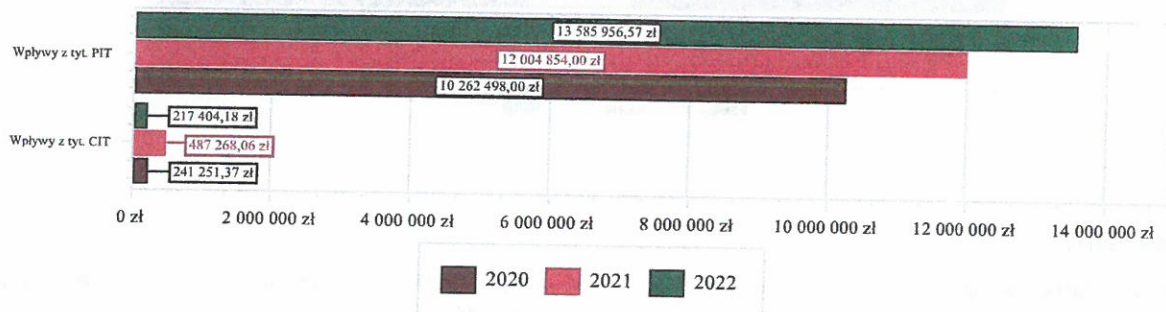


### 2.4.3. UDZIAŁY W PODATKACH STANOWIĄCYCH DOCHÓD BUDŻETU PAŃSTWA

Udziały w podatkach stanowiących dochód budżetu państwa zaplanowane zostały w kwocie 10 914 943,00 zł, zaś zrealizowane w kwocie 13 803 360,75 zł, co stanowi 126,46% realizacji planu, przy czym:

- dochody z tytułu wpływów z podatku od osób prawnych wyniosły 217 404,18 zł;
- dochody z tytułu wpływów z podatku od osób fizycznych wyniosły 13 585 956,57 zł.

Wykres 7: Dochody bieżące z tyt. udziału w PIT i CIT Gminy Jasło w 2022 roku w porównaniu do lat 2020-2021.



### 2.4.4. WPŁYWY Z PODATKÓW I OPŁAT LOKALNYCH

#### 2.4.4.1. WPŁYWY PODATKOWE

##### Podatek od nieruchomości

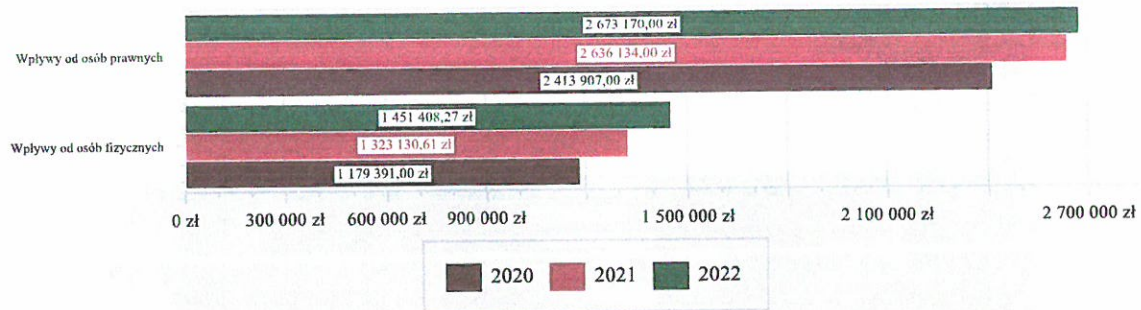
Wpływy z podatku od nieruchomości w 2022 roku zostały zrealizowane w kwocie 4 124 578,27 zł, co stanowi 107,27% realizacji planu wynoszącego 3 845 000,00 zł, w tym 2 673 170,00 zł od osób prawnych i 1 451 408,27 zł od osób fizycznych.

Zaległości podatkowe na dzień 31 grudnia 2022 roku wynoszą 151 503,36 zł, w tym 11 367,00 zł od osób prawnych i 140 136,36 zł od osób fizycznych.

Z uwagi, iż Gmina w okresie sprawozdawczym nie stosowała maksymalnych stawek wynikających z obwieszczenia MF, skutki obniżenia górnych stawek podatków kształtują się na poziomie 1 290 014,50 zł.



Wykres 8: Wpływy z podatku od nieruchomości Gminy Jasło w 2022 roku w porównaniu do lat 2020-2021.

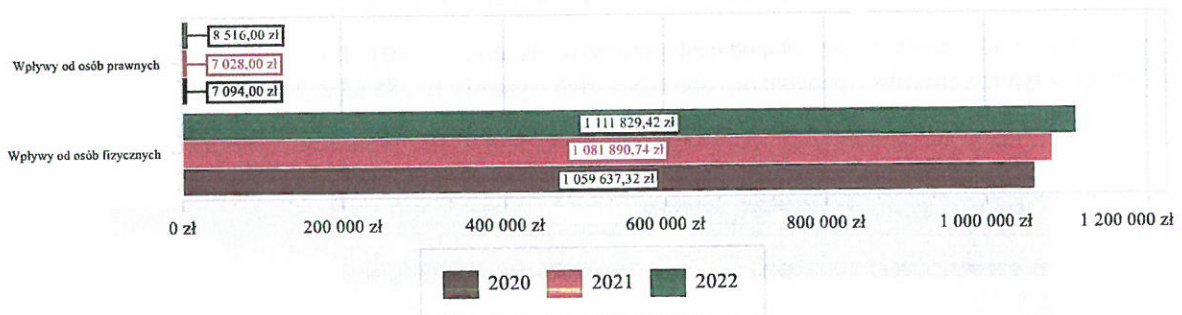


### Podatek rolny

Wpływy z podatku rolnego w 2022 roku zostały zrealizowane w kwocie 1 120 345,42 zł, co stanowi 95,54% realizacji planu wynoszącego 1 172 600,00 zł, w tym 8 516,00 zł od osób prawnych i 1 111 829,42 zł od osób fizycznych.

Zaległości podatkowe na dzień 31 grudnia 2022 roku wynoszą 80 839,87 zł, w tym 1 796,00 zł od osób prawnych i 79 043,87 zł od osób fizycznych.

Wykres 9: Wpływy z podatku rolnego Gminy Jasło w 2022 roku w porównaniu do lat 2020-2021.

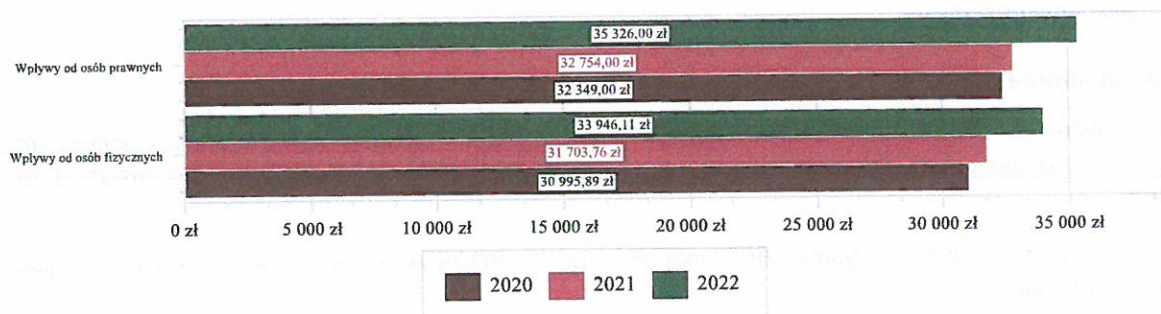


### Podatek leśny

Wpływy z podatku leśnego w 2022 roku zostały zrealizowane w kwocie 69 272,11 zł, co stanowi 104,17% realizacji planu wynoszącego 66 500,00 zł, w tym 35 326,00 zł od osób prawnych i 33 946,11 zł od osób fizycznych.

Zaległości podatkowe na dzień 31 grudnia 2022 roku wynoszą 2 247,33 zł, w tym 0,00 zł od osób prawnych i 2 247,33 zł od osób fizycznych.

Wykres 10: Wpływy z podatku leśnego Gminy Jasło w 2022 roku w porównaniu do lat 2020-2021.



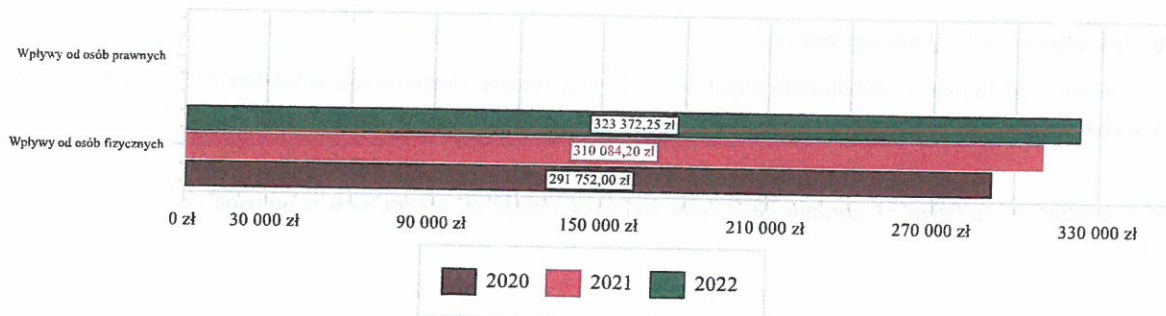
### Podatek od środków transportowych

Wpływy z podatku od środków transportowych w 2022 roku zostały zrealizowane w kwocie 323 372,25 zł, co stanowi 95,67% realizacji planu wynoszącego 338 000,00 zł, w tym 0,00 zł od osób prawnych i 323 372,25 zł od osób fizycznych.

Zaległości podatkowe na dzień 31 grudnia 2022 roku wynoszą 76 390,67 zł, w tym 0,00 zł od osób prawnych i 76 390,67 zł od osób fizycznych.

Z uwagi, iż Gmina nie stosuje maksymalnych stawek wynikających z obwieszczenia MF, skutki obniżenia górnych stawek podatków za okres sprawozdawczy kształtują się na poziomie 204 429,26 zł.

Wykres 11: Wpływy z podatku od środków transportowych Gminy Jasło w 2022 roku w porównaniu do lat 2020-2021.

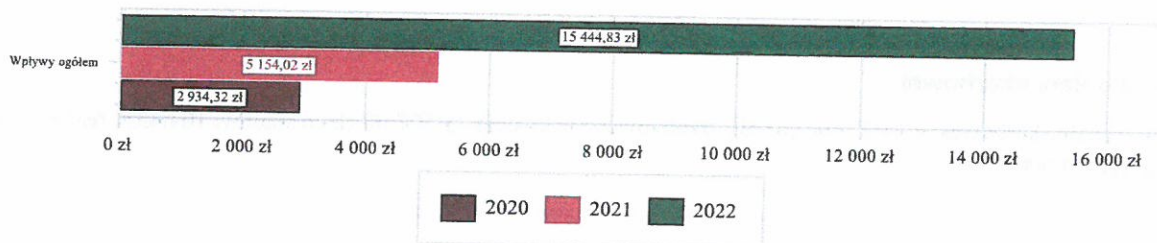


### Podatek od działalności gospodarczej osób fizycznych, opłacany w formie karty podatkowej

Wpływy z podatku od działalności gospodarczej osób fizycznych, opłacanego w formie karty podatkowej w 2022 roku zostały zrealizowane w kwocie 15 444,83 zł, co stanowi 110,32% realizacji planu wynoszącego 14 000,00 zł.

Zaległości podatkowe na dzień 31 grudnia 2022 roku wynoszą 33 191,37 zł.

Wykres 12: Wpływy ogółem z podatku od działalności gospodarczej osób fizycznych, opłacanego w formie karty podatkowej Gminy Jasło w 2022 roku w porównaniu do lat 2020-2021.



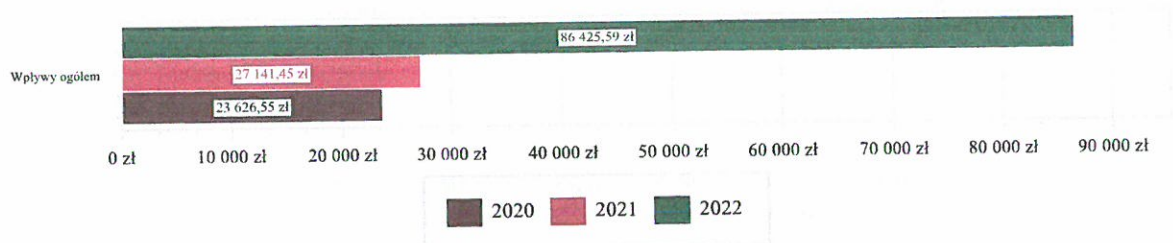
### Podatek od spadków i darowizn

Wpływy z podatku od spadków i darowizn w 2022 roku zostały zrealizowane w kwocie 86 425,59 zł, co stanowi 117,11% realizacji planu wynoszącego 73 800,00 zł.

Zaległości podatkowe na dzień 31 grudnia 2022 roku wynoszą 305,37 zł.



Wykres 13: Wpływy z podatku od spadków i darowizn Gminy Jasło w 2022 roku w porównaniu do lat 2020-2021.

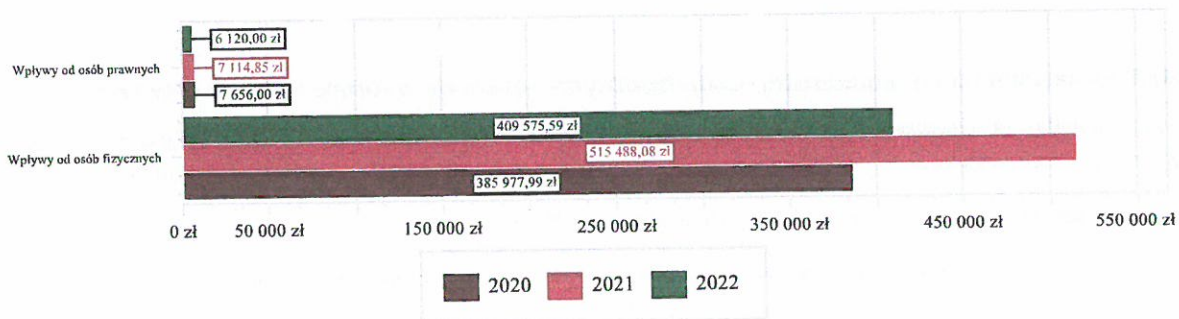


### Podatek od czynności cywilnoprawnych

Wpływy z podatku od czynności cywilnoprawnych w 2022 roku zostały zrealizowane w kwocie 415 695,59 zł, co stanowi 109,13% realizacji planu wynoszącego 380 903,09 zł, w tym 6 120,00 zł od osób prawnych i 409 575,59 zł od osób fizycznych.

Zaległości podatkowe na dzień 31 grudnia 2022 roku wynoszą 746,02 zł, w tym 0,00 zł od osób prawnych i 746,02 zł od osób fizycznych.


Wykres 14: Wpływy z podatku od czynności cywilnoprawnych Gminy Jasło w 2022 roku w porównaniu do lat 2020-2021.



### Wpływy z opłaty skarbowej

Wpływy z opłaty skarbowej w 2022 roku zostały zrealizowane w kwocie 35 507,00 zł, co stanowi 104,43% realizacji planu wynoszącego 34 000,00 zł.

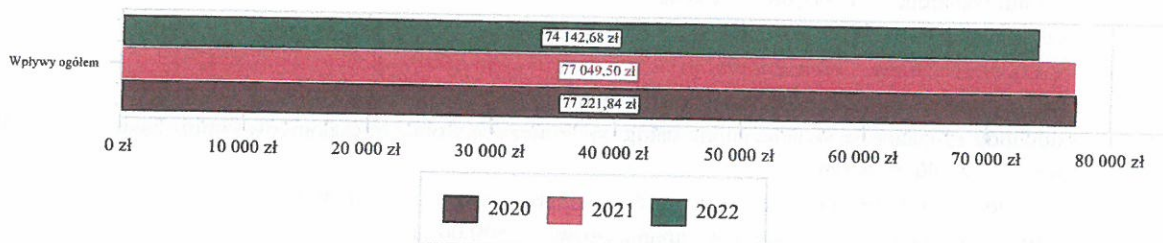
Wykres 15: Wpływy z opłaty skarbowej Gminy Jasło w 2022 roku w porównaniu do lat 2020-2021.



### Wpływy z opłaty eksploatacyjnej

Wpływy z opłaty eksploatacyjnej w 2022 roku zostały zrealizowane w kwocie 74 142,68 zł, co stanowi 100,19% realizacji planu wynoszącego 74 000,00 zł.

Wykres 16: Wpływy z opłaty eksploatacyjnej Gminy Jasło w 2022 roku w porównaniu do lat 2020-2021.

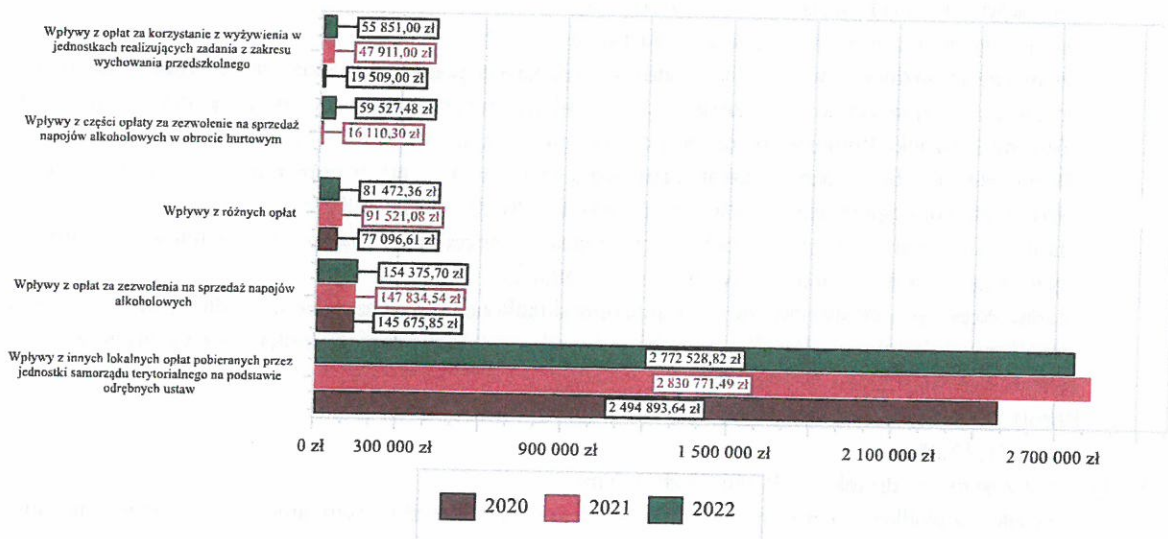


#### 2.4.4.2. WPŁYWY Z OPŁAT LOKALNYCH

Wpływy z opłat w 2022 roku zostały zaplanowane na poziomie 3 226 570,00 zł, natomiast zrealizowane w kwocie 3 159 178,88 zł, co stanowi 97,91% realizacji planu. Najwyższe wpływy z opłat zrealizowane zostały z:

- §049 (wpływy z innych lokalnych opłat pobieranych przez jednostki samorządu terytorialnego na podstawie odrębnych ustaw) – 2 772 528,82 zł;
- §048 (wpływy z opłat za zezwolenia na sprzedaż napojów alkoholowych) – 154 375,70 zł;
- §069 (wpływy z różnych opłat) – 81 472,36 zł;
- §027 (wpływy z części opłaty za zezwolenie na sprzedaż napojów alkoholowych w obrocie hurtowym) – 59 527,48 zł;
- §067 (wpływy z opłat za korzystanie z wyżywienia w jednostkach realizujących zadania z zakresu wychowania przedszkolnego) – 55 851,00 zł.

Wykres 17: Dochody bieżące z opłat lokalnych Gminy Jasło w 2022 roku w porównaniu do lat 2020-2021.



#### 2.4.5. POZOSTAŁE DOCHODY BIEŻĄCE

Pozostałe dochody bieżące to dochody niesklasyfikowane w ramach wcześniejszych grup. W okresie sprawozdawczym przewidywano wykonanie na poziomie 4 568 579,74 zł. Plan został wykonany w kwocie 3 344 252,08 zł, co stanowi 73,20% założeń.

Pozostałe dochody Gminy Jasło w 2022 roku stanowiły:

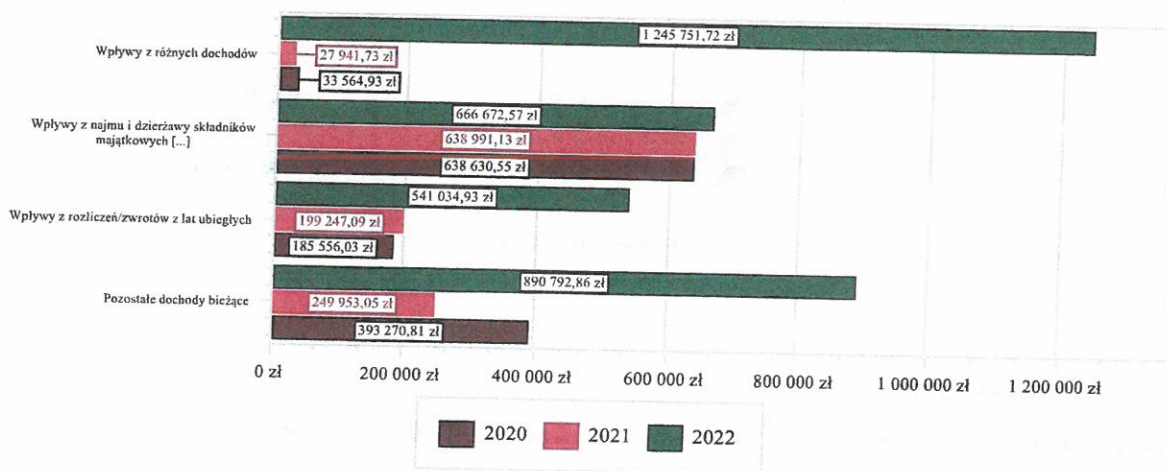
- Wpływy z różnych dochodów – 1 245 751,72 zł uzyskane w obszarze:
  - Pozostała działalność – 1 186 183,00 zł; w tym:
    - wpłaty mieszkańców za zakupiony węgiel w preferencyjnej cenie – 1 186 183,00 zł;
  - Domy pomocy społecznej – 29 093,72 zł; w tym:



- odpłatności za pobyt w domach pomocy społecznej – 29 093,72 zł;
- Ośrodki wsparcia – 11 635,08 zł; w tym:
  - odpłatności za pobyt w schronisku dla bezdomnych – 11 635,08 zł;
- Szkoły podstawowe – 9 186,02 zł;
- Usługi opiekuńcze i specjalistyczne usługi opiekuńcze – 3 931,00 zł; w tym:
  - dochody związane ze świadczeniem usług opiekuńczych wobec mieszkańców Gminy Jasło – 3 931,00 zł;
- Inne – 5 722,90 zł, w tym:
  - dochody z tytułu terminowej zapłaty podatku dochodowego – 1 220,00 zł;
  - wpłaty z tytułu zwrotu kosztów wyłapania psów – 1 500,00 zł;
  - dochody z tytułu realizacji transakcji bezgotówkowych – 2,90 zł;
- Wpływy z najmu i dzierżawy składników majątkowych Skarbu Państwa, jednostek samorządu terytorialnego lub innych jednostek zaliczanych do sektora finansów publicznych oraz innych umów o podobnym charakterze – 666 672,57 zł uzyskane w obszarze:
  - Gospodarka ściekowa i ochrona wód - czynsz za dzierżawę sieci kanalizacji – 451 600,56 zł;
  - Gospodarka gruntami i nieruchomościami – wpływy z najmu pomieszczeń urzędu Gminy, domów ludowych i pozostałych budynków mienia komunalnego, dzierżawy gruntów, najmu działek – 205 277,64 zł;
  - Wpływy z innych opłat stanowiących dochody jednostek samorządu terytorialnego na podstawie ustaw – czynsz dzierżawny za zajęcie pasa dróg wewnętrznych - 7 583,89 zł;
  - Szkoły podstawowe – 1 097,56 zł;
  - Pozostała działalność – czynsz dzierżawny za obwody łowieckie - 1 079,23 zł;
  - Inne – dzierżawa sieci elektroenergetycznej - 33,69 zł.
- Wpływy z rozliczeń/zwrotów z lat ubiegłych – 541 034,93 zł uzyskane w obszarze:
  - Lokalny transport zbiorowy – zwrot składki na pokrycie rekompensaty w publicznym transporcie zbiorowym za 2021 r. przez Powiatowo-Gminny Związek Komunikacyjny w Powiecie Jasielskim - 290 406,63 zł;
  - Pozostała działalność – 190 257,03 zł; w tym:
    - zwrot podatku VAT za 2021 r. – 189 409,31 zł;
    - zwrot z tytułu rozliczenia za energię elektryczną za 2021 r. – 847,72 zł;
  - Świadczenia rodzinne, świadczenie z funduszu alimentacyjnego oraz składki na ubezpieczenia emerytalne i rentowe z ubezpieczenia społecznego - zwrot nienależnie pobranych w latach poprzednich świadczeń z Gminnego Ośrodka Pomocy Społecznej w Jasle, zwróconych w 2022 r. – 26 552,20 zł;
  - Świadczenie wychowawcze – zwrot nienależnie pobranych w latach poprzednich świadczeń z Gminnego Ośrodka Pomocy Społecznej w Jasle, zwróconych w 2022 r. - 21 145,07 zł;
  - Zasiłki stałe – zwrot nienależnie pobranych w latach poprzednich świadczeń z Gminnego Ośrodka Pomocy Społecznej w Jasle, zwróconych w 2022 r. - 5 148,41 zł;
  - Zasiłki okresowe, celowe i pomoc w naturze oraz składki na ubezpieczenia emerytalne i rentowe stałe – zwrot nienależnie pobranych w latach poprzednich świadczeń z Gminnego Ośrodka Pomocy Społecznej w Jasle, zwróconych w 2022 r. – 5 100,26 zł;
  - Szkoły podstawowe – 1 109,49 zł;
  - Inne – 1 315,84 zł.
- Wpływy z pozostałych odsetek – 529 546,75 zł; w tym:
  - Odsetki od środków pieniężnych gminy gromadzonych na rachunkach bankowych i lokatach terminowych – 524 521,96 zł;
  - Odsetki od nienależnie pobranych świadczeń z Gminnego Ośrodka Pomocy Społecznej w Jasle – 3 347,58 zł;
  - Odsetki od zaległości – 1 677,21 zł;
- Wpływy z usług – 203 150,10 zł uzyskane w obszarze:
  - Stołówki szkolne i przedszkolne – odpłatność za obiady - 105 051,00 zł;
  - Usługi opiekuńcze i specjalistyczne usługi opiekuńcze – 50 747,74 zł;
  - Pozostała działalność – 47 351,36 zł; w tym:
    - odpłatność uczestników projektu "Sieć Klubów Seniora na terenie Gminy Jasło" – 31 085,00 zł;
    - odpłatność uczestników projektu "Teleoniół jasielski - usługi sąsiedzkie i teleopieka dla osób starszych niesamodzielnych" – 16 266,36 zł;
- Wpływy z otrzymanych spadków, zapisów i darowizn w postaci pieniężnej – 77 378,00 zł uzyskane w obszarze:
  - Szkoły podstawowe – 6 776,00 zł;
  - Pozostała działalność - darowizny na wkład własny do realizacji programu "Poznaj Polskę" – 70 602,00 zł.

- Dochody jednostek samorządu terytorialnego związane z realizacją zadań z zakresu administracji rządowej oraz innych zadań zleconych ustawami – 37 237,11 zł;
- Wpływy z odsetek od nieterminowych wpłat z tytułu podatków i opłat – 24 665,68 zł;
- Wpływy z tytułu kar i odszkodowań wynikających z umów – 17 472,87 zł;
- Wpływy z tytułu grzywien, mandatów i innych kar pieniężnych od osób fizycznych – 1 342,35 zł.

Wykres 18: Pozostałe dochody bieżące Gminy Jasto w 2022 roku w porównaniu do lat 2020-2021.



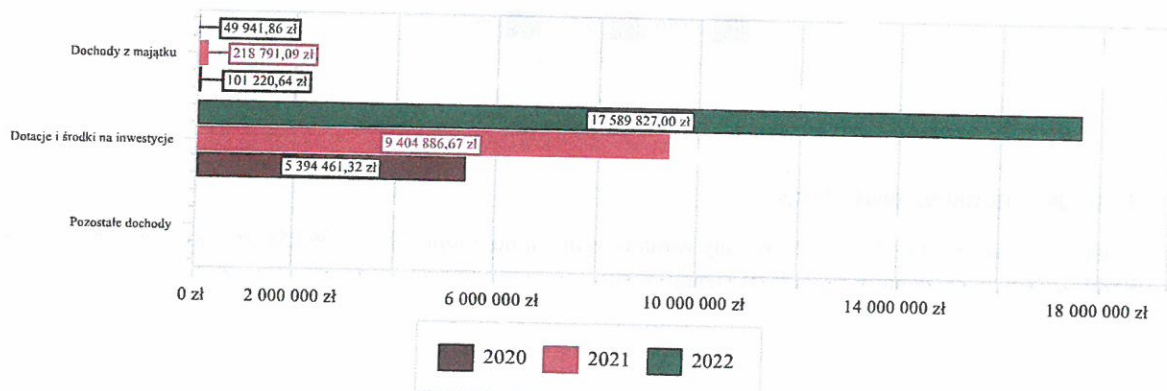
## 2.5. DOCHODY MAJĄTKOWE

Dochody majątkowe Gminy Jasto w 2022 roku zostały wykonane na poziomie 17 639 768,86 zł, tj. w 82,76% w stosunku do planu wynoszącego 21 314 768,56 zł. Strukturę zrealizowanych w 2022 roku dochodów majątkowych według głównych źródeł przedstawia poniższa tabela.

Tabela 6: Realizacja planu dochodów majątkowych w 2022 roku w Gminie Jasto.

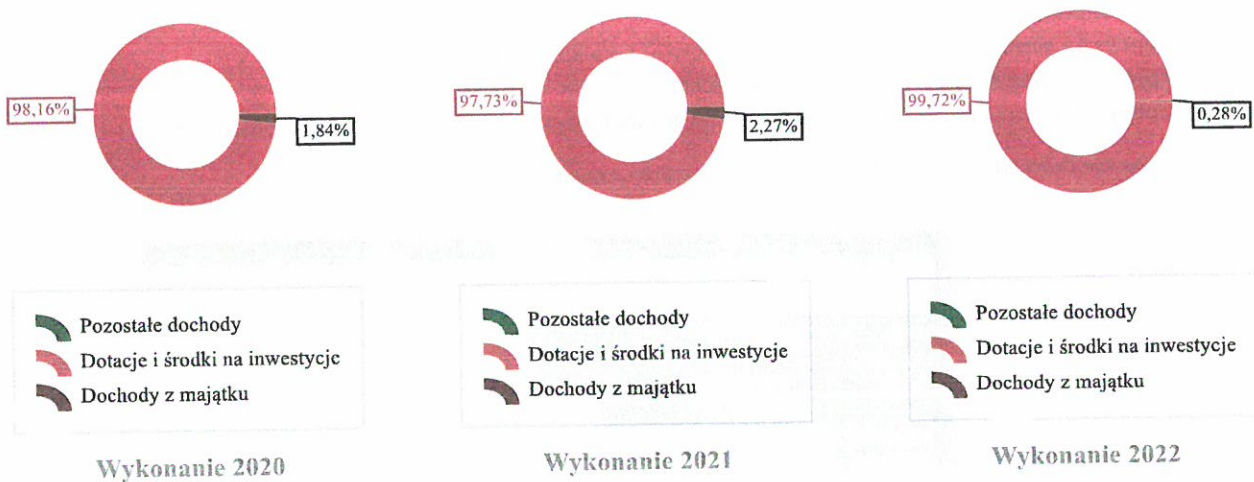
Wyszczególnienie	Plan na 1.01.2022 r. (w zł)	Plan na 31.12.2022 r. (w zł)	Wykonanie (w zł)	Realizacja planu po zmianach (w %)	Udział (w %)
Dochody z majątku	0,00	47 800,00	49 941,86	104,48%	0,28%
Dotacje i środki na inwestycje	12 455 766,38	21 266 968,56	17 589 827,00	82,71%	99,72%
Pozostałe dochody	0,00	0,00	0,00	-	0,00%
<b>RAZEM DOCHODY MAJĄTKOWE</b>	<b>12 455 766,38</b>	<b>21 314 768,56</b>	<b>17 639 768,86</b>	<b>82,76%</b>	<b>100,00%</b>

Wykres 19: Dochody majątkowe budżetu Gminy Jasto w 2022 roku w porównaniu do lat 2020-2021.





Wykres 20: Struktura dochodów majątkowych Gminy Jasto w 2022 roku w porównaniu do lat 2020-2021.

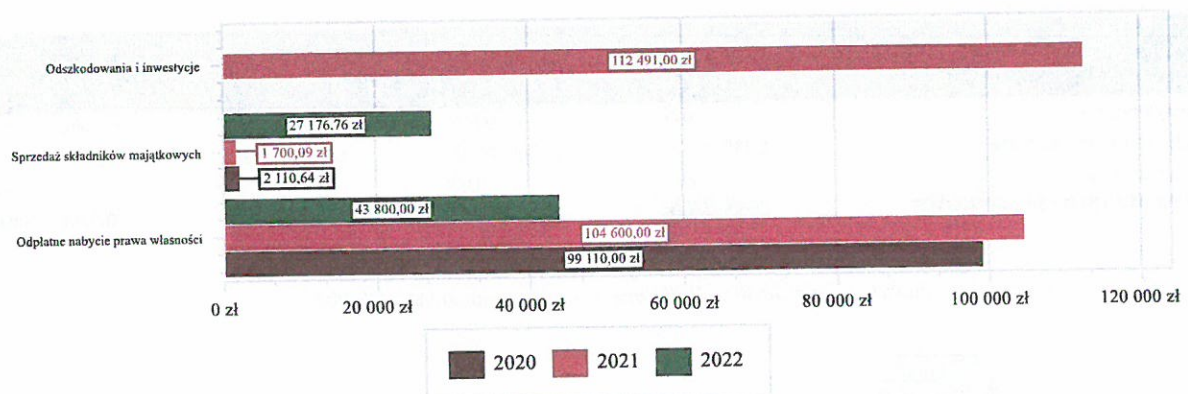


### 2.5.1. DOCHODY Z MAJĄTKU

Dochoydy z majątku w 2022 roku zostały zaplanowane na poziomie 47 800,00 zł, natomiast zrealizowane w kwocie 49 941,86 zł, co stanowi 104,48% realizacji planu, przy czym:

- Wpłyty z tytułu odpłatnego nabycia prawa własności oraz prawa użytkowania wieczystego nieruchomości wyniosły 43 800,00 zł;
- Wpłyty ze sprzedaży składników majątkowych wyniosły 27 176,76 zł; w tym:
  - Wpłyty ze sprzedaży samochodu pożarniczego 20 000,00 zł;
  - Wpłyty ze sprzedaży drewna 7 176,76 zł;
- Dochoydy z tytułu odszkodowań za przejęte nieruchomości pod inwestycje celu publicznego (-) 21 034,90 zł;

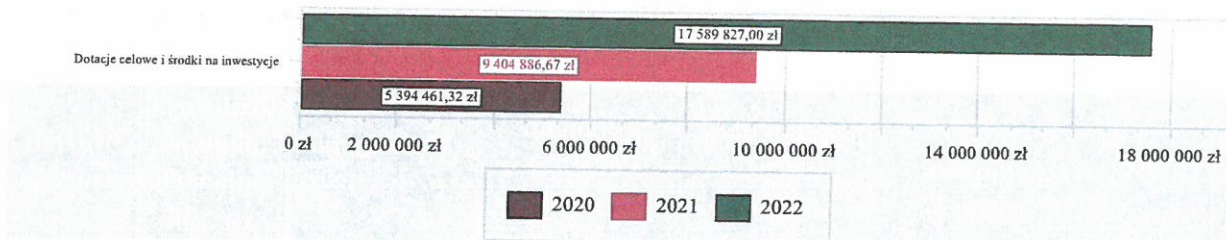
Wykres 21: Dochoydy z majątku Gminy Jasto w 2022 roku w porównaniu do lat 2020-2021.



### 2.5.2. DOTACJE I ŚRODKI NA INWESTYCJE

Dotacje i środki na inwestycje w 2022 roku zostały zaplanowane na poziomie 21 266 968,56 zł, natomiast zrealizowane w kwocie 17 589 827,00 zł, co stanowi 82,71% realizacji planu.

Wykres 22: Dochody z dotacji celowych i środków na inwestycje Gminy Jasło w 2022 roku w porównaniu do lat 2020-2021.



Największy poziom dotacji i środków na inwestycje Gmina uzyskała na realizację zadań w obszarze:

- Ochrona powietrza atmosferycznego i klimatu w ramach działu Gospodarka komunalna i ochrona środowiska – 11 166 074,09 zł; w tym:
  - dotacja na projekt pn. "Montaż mikroinstalacji odnawialnych źródeł energii dla mieszkańców Gminy Jasło" – 5 395 244,06 zł;
  - wkład własny do projektu pn. "Montaż mikroinstalacji odnawialnych źródeł energii dla mieszkańców Gminy Jasło" - wpłaty mieszkańców – 4 577 369,07 zł;
  - dotacja na projekt pn. "Poprawa jakości powietrza poprzez wymianę źródeł ciepła w domach prywatnych na terenie gmin należących do Związku Gmin Dorzecza Wisłoki" Projekt 3.3.1 - środki EFRR – 1 194 094,45 zł;
- Gospodarka ściekowa i ochrona wód w ramach działu Gospodarka komunalna i ochrona środowiska – 3 156 500,00 zł; w tym:
  - środki Rządowego Funduszu Polski Ład na realizację zadania "Budowa sieci kanalizacyjnej w Opaciu i Trzcinicy (Granice), modernizacja oczyszczalni ścieków w Trzcinicy i Szebniach oraz kanalizacji w Warzycach w gminie Jasło" – 3 156 500,00 zł;
- Drogi wewnętrzne w ramach działu Transport i łączność – 1 502 488,87 zł; w tym:
  - Środki z Rządowego Funduszu Polski Ład na realizację zadania "Przebudowa dróg gminnych w Osobnicy i Brzyściu oraz drogi wewnętrznej wraz z budową mostu w Osobnicy" – 1 477 488,87 zł;
  - Środki finansowe pozyskane od Nadleśnictwa Kołaczyce na realizację zadania pn. "Przebudowa drogi wewnętrznej w kier. Kowalowy (dz. Nr 1/1) w m. Gorajowice – 25 000,00 zł;
- Drogi publiczne gminne w ramach działu Transport i łączność – 1 334 000,00 zł; w tym:
  - Środki z Rządowego Funduszu Polski Ład na realizację zadania "Przebudowa dróg gminnych w Osobnicy i Brzyściu oraz drogi wewnętrznej wraz z budową mostu w Osobnicy" – 1 254 000,00 zł;
  - Pomoc finansowa gmin na zadanie pn.: "Budowa miejsc postojowych obok przystanku PKP w m. Szebnie" w ramach projektu "Wojewódzki Fundusz Kolejowy" – 80 000,00 zł.

## 2.6. WYDATKI OGÓLEM

Wydatki budżetu Gminy w 2022 roku wyniosły 96 249 928,47 zł, a ich realizacja wyniosła 86,12% planu wynoszącego 111 763 406,45 zł. Realizację planu wydatków w 2022 roku przedstawiają tabele poniżej.

Tabela 7: Realizacja planu wydatków w 2022 roku w Gminie Jasło.

Wyszczególnienie	Plan na 1.01.2022 r. (w zł)	Plan na 31.12.2022 r. (w zł)	Wykonanie (w zł)	Realizacja planu po zmianach (w %)	Udział (w %)
Wydatki bieżące	58 694 942,89	76 165 671,72	71 527 806,62	93,91%	74,31%
Wydatki majątkowe	23 399 346,44	35 597 734,73	24 722 121,85	69,45%	25,69%
<b>RAZEM WYDATKI OGÓLEM</b>	<b>82 094 289,33</b>	<b>111 763 406,45</b>	<b>96 249 928,47</b>	<b>86,12%</b>	<b>100,00%</b>

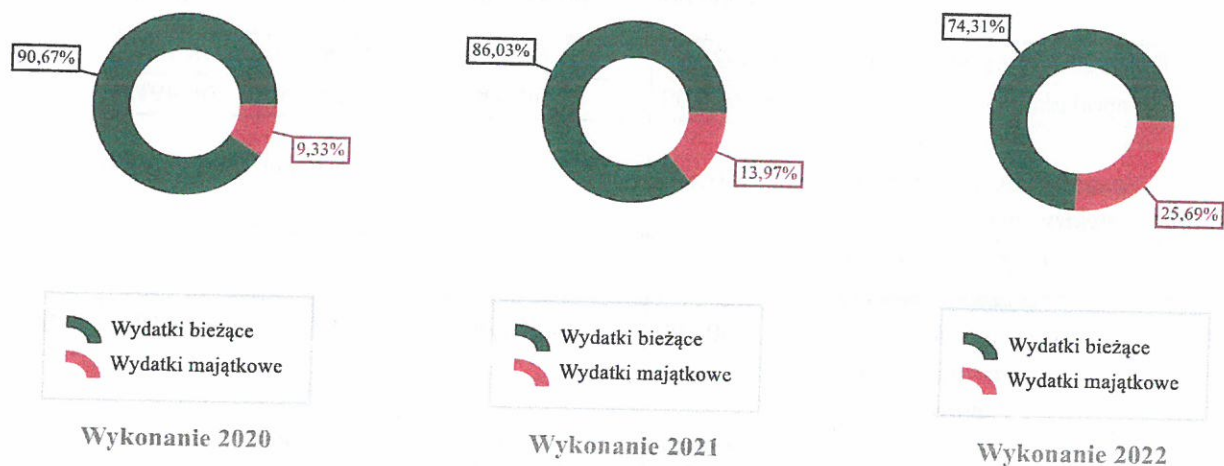


Tabela 8: Realizacja planu wydatków ogółem w 2022 roku w Gminie Jasło według działów klasyfikacji budżetowej.

Dział	Wyszczególnienie	Plan na 1.01.2022 r. (w zł)	Plan na 31.12.2022 r. (w zł)	Wykonanie (w zł)	Realizacja planu po zmianach (w %)	Udział (w %)
900	Gospodarka komunalna i ochrona środowiska	27 151 968,05	31 640 020,38	20 971 669,64	66,28%	21,79%
801	Oświata i wychowanie	18 674 943,37	20 700 460,30	20 371 430,82	98,41%	21,17%
855	Rodzina	15 141 200,00	16 152 568,00	15 781 974,52	97,71%	16,40%
600	Transport i łączność	3 653 860,61	11 951 684,59	11 238 419,88	94,03%	11,68%
853	Pozostałe zadania w zakresie polityki społecznej	0,00	10 290 782,00	8 707 826,34	84,62%	9,05%
750	Administracja publiczna	6 952 448,71	7 803 490,52	7 162 321,28	91,78%	7,44%
852	Pomoc społeczna	3 769 486,62	6 440 400,10	5 977 058,66	92,81%	6,21%
921	Kultura i ochrona dziedzictwa narodowego	3 503 807,85	3 866 610,11	3 742 639,13	96,79%	3,89%
754	Bezpieczeństwo publiczne i ochrona przeciwpożarowa	476 958,00	610 144,82	595 280,38	97,56%	0,62%
710	Działalność usługowa	464 900,00	436 334,86	429 525,76	98,44%	0,45%
010	Rolnictwo i łowiectwo	23 452,00	354 147,08	347 937,02	98,25%	0,36%
926	Kultura fizyczna	372 545,13	328 745,13	320 833,66	97,59%	0,33%
851	Ochrona zdrowia	160 000,00	276 801,60	226 323,25	81,76%	0,24%
700	Gospodarka mieszkaniowa	180 000,00	180 000,00	153 191,58	85,11%	0,16%
854	Edukacyjna opieka wychowawcza	20 000,00	200 445,00	106 385,94	53,07%	0,11%
757	Obsługa długu publicznego	111 625,99	101 625,99	99 696,61	98,10%	0,10%
400	Wytwarzanie i zaopatrywanie w energię elektryczną, gaz i wodę	13 365,00	13 365,00	13 365,00	100,00%	0,01%
751	Urzędy naczelnych organów władzy państwowej, kontroli i ochrony prawa oraz sądownictwa	3 403,00	3 403,00	3 403,00	100,00%	< 0,01%
020	Leśnictwo	650,00	650,00	646,00	99,38%	< 0,01%
758	Różne rozliczenia	1 419 675,00	411 727,97	0,00	0,00%	0,00%
	<b>RAZEM WYDATKI OGÓŁEM</b>	<b>82 094 289,33</b>	<b>111 763 406,45</b>	<b>96 249 928,47</b>	<b>86,12%</b>	<b>100,00%</b>



Wykres 23: Struktura wydatków ogółem Gminy Jasło w 2022 roku w porównaniu do lat 2020-2021.



## 2.7. WYDATKI BIEŻĄCE

W 2022 roku wydatki bieżące zostały wykonane na poziomie 71 527 806,62 zł, tj. w 93,91% w stosunku do planu po zmianach wynoszącego 76 165 671,72 zł. Wartości zrealizowanych w 2022 roku wydatków bieżących według działów przedstawia tabela poniżej.

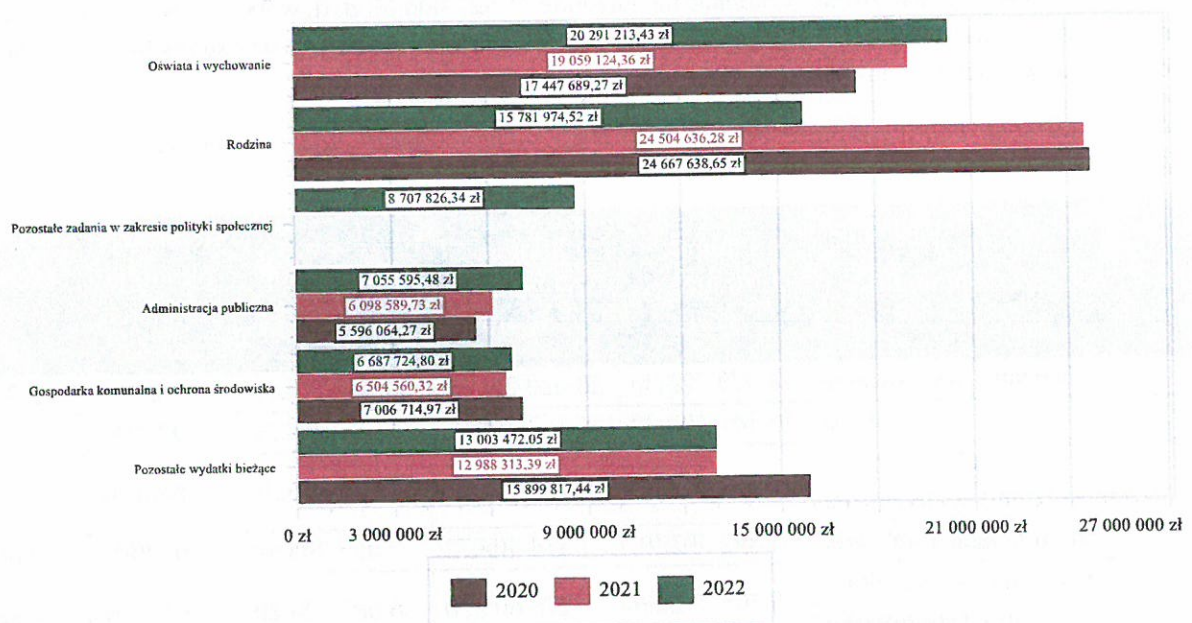
Tabela 9: Realizacja planu wydatków bieżących w 2022 roku w Gminie Jasło według działów klasyfikacji budżetowej.

Dział	Wyszczególnienie	Plan na 1.01.2022 r. (w zł)	Plan na 31.12.2022 r. (w zł)	Wykonanie (w zł)	Realizacja planu po zmianach (w %)	Udział (w %)
801	Oświata i wychowanie	18 579 725,00	20 620 241,93	20 291 213,43	98,40%	28,37%
855	Rodzina	15 141 200,00	16 152 568,00	15 781 974,52	97,71%	22,06%
853	Pozostałe zadania w zakresie polityki społecznej	0,00	10 290 782,00	8 707 826,34	84,62%	12,17%
750	Administracja publiczna	6 892 392,91	7 514 404,72	7 055 595,48	93,89%	9,86%
900	Gospodarka komunalna i ochrona środowiska	6 705 712,66	7 276 605,10	6 687 724,80	91,91%	9,35%
852	Pomoc społeczna	3 769 486,62	6 440 400,10	5 977 058,66	92,81%	8,36%
921	Kultura i ochrona dziedzictwa narodowego	2 972 953,79	3 281 110,54	3 158 078,36	96,25%	4,42%
600	Transport i łączność	1 679 397,79	2 132 768,74	2 026 959,20	95,04%	2,83%
754	Bezpieczeństwo publiczne i ochrona przeciwpożarowa	444 458,00	534 644,82	519 780,38	97,22%	0,73%
710	Działalność usługowa	444 900,00	347 360,00	340 627,68	98,06%	0,48%
926	Kultura fizyczna	232 545,13	328 745,13	320 833,66	97,59%	0,45%
010	Rolnictwo i łowiectwo	23 452,00	207 147,08	206 247,73	99,57%	0,29%
851	Ochrona zdrowia	160 000,00	227 676,60	177 198,25	77,83%	0,25%

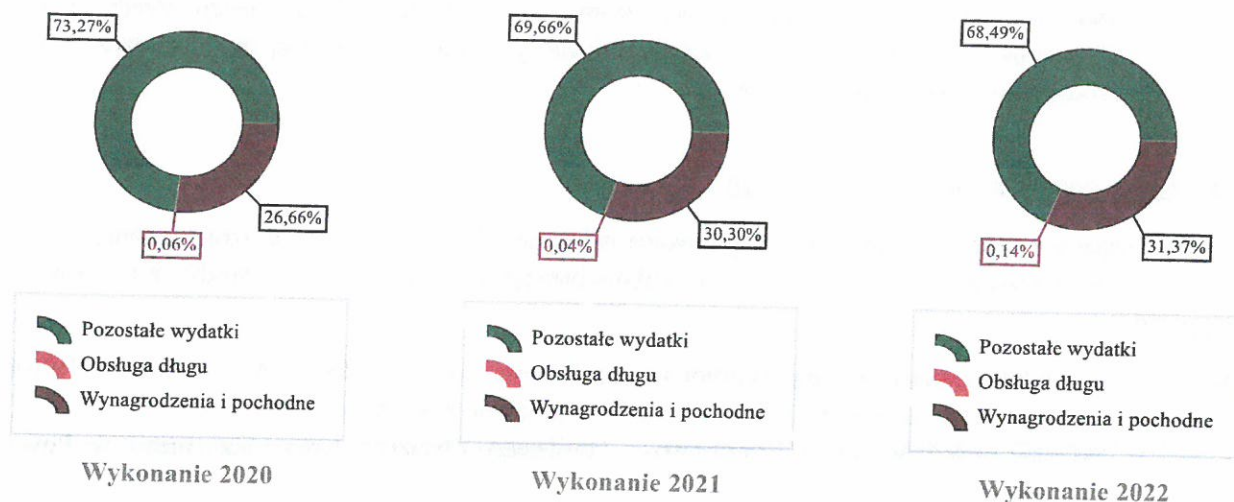


Dział	Wyszczególnienie	Plan na 1.01.2022 r. (w zł)	Plan na 31.12.2022 r. (w zł)	Wykonanie (w zł)	Realizacja planu po zmianach (w %)	Udział (w %)
854	Edukacyjna opieka wychowawcza	20 000,00	200 445,00	106 385,94	53,07%	0,15%
757	Obsługa długu publicznego	111 625,99	101 625,99	99 696,61	98,10%	0,14%
700	Gospodarka mieszkaniowa	80 000,00	80 000,00	53 191,58	66,49%	0,07%
400	Wytwarzanie i zaopatrywanie w energię elektryczną, gaz i wodę	13 365,00	13 365,00	13 365,00	100,00%	0,02%
751	Urzędy naczelnych organów władzy państwowej, kontroli i ochrony prawa oraz sądownictwa	3 403,00	3 403,00	3 403,00	100,00%	< 0,01%
020	Leśnictwo	650,00	650,00	646,00	99,38%	< 0,01%
758	Różne rozliczenia	1 419 675,00	411 727,97	0,00	0,00%	0,00%
	<b>RAZEM WYDATKI BIEŻĄCE</b>	<b>58 694 942,89</b>	<b>76 165 671,72</b>	<b>71 527 806,62</b>	<b>93,91%</b>	<b>100,00%</b>

Wykres 24: Wydatki bieżące budżetu Gminy Jasło wg działów w 2022 roku w porównaniu do lat 2020-2021.



Wykres 25: Struktura wydatków bieżących Gminy Jasło w 2022 roku w porównaniu do lat 2020-2021.



### 2.7.1. DZIAŁ 010 – ROLNICTWO I ŁOWIECTWO

Wydatki bieżące w ramach działu zostały zaplanowane w kwocie 207 147,08 zł, zaś zrealizowane w kwocie 206 247,73 zł, w rezultacie stopień realizacji wydatków bieżących wyniósł 99,57%. Środki te przeznaczono następująco:

- w rozdziale **01030 Izby rolnicze** wydatkowano kwotę 22 552,65 zł, co stanowi 96,17% planu rocznego wynoszącego 23 452,00 zł. Niniejsza wartość została wydatkowana na:
  - wpłaty gmin na rzecz izb rolniczych w wysokości 2% uzyskanych wpływów z podatku rolnego w kwocie 22 552,65 zł.
- w rozdziale **01095 Pozostała działalność** wydatkowano kwotę 183 695,08 zł, co stanowi 100,00% planu rocznego wynoszącego 183 695,08 zł. Niniejsza wartość została wydatkowana na:  
Zwrot podatku akcyzowego zawartego w cenie oleju napędowego wykorzystywanego do produkcji rolnej przez producentów rolnych oraz pokrycie kosztów postępowania w sprawie jego zwrotu poniesionych przez gminę.

### 2.7.2. DZIAŁ 020 – LEŚNICTWO

Wydatki bieżące w ramach działu zostały zaplanowane w kwocie 650,00 zł, zaś zrealizowane w kwocie 646,00 zł, w rezultacie stopień realizacji wydatków bieżących wyniósł 99,38%. Środki te przeznaczono następująco:

- w rozdziale **02001 Gospodarka leśna** wydatkowano kwotę 646,00 zł, co stanowi 99,38% planu rocznego wynoszącego 650,00 zł. Niniejsza wartość została wydatkowana na:

Podatek leśny od mienia stanowiącego własność Gminy.

### 2.7.3. DZIAŁ 400 – WYTWARZANIE I ZAOPATRYWANIE W ENERGIĘ ELEKTRYCZNĄ, GAZ I WODĘ

Wydatki bieżące w ramach działu zostały zaplanowane w kwocie 13 365,00 zł, zaś zrealizowane w kwocie 13 365,00 zł, w rezultacie stopień realizacji wydatków bieżących wyniósł 100,00%. Środki te przeznaczono następująco:

- w rozdziale **40002 Dostarczanie wody** wydatkowano kwotę 13 365,00 zł, co stanowi 100,00% planu rocznego wynoszącego 13 365,00 zł. Niniejsza wartość została wydatkowana na:



- o dotacja przedmiotowa z budżetu dla jednostek niezaliczanych do sektora finansów publicznych w kwocie 13 365,00 zł, w tym: Dotacja przedmiotowa z budżetu dla Gminnego Przedsiębiorstwa Komunalnego w Jasle Sp. z o. o. z tytułu dopłaty różnicy między ceną płaconą przez odbiorcę wody, a kosztem jej dostarczenia.

#### 2.7.4. DZIAŁ 600 – TRANSPORT I ŁĄCZNOŚĆ

Wydatki bieżące w ramach działu zostały zaplanowane w kwocie 2 132 768,74 zł, zaś zrealizowane w kwocie 2 026 959,20 zł, w rezultacie stopień realizacji wydatków bieżących wyniósł 95,04%. Środki te przeznaczono następująco:

- w rozdziale **60004 Lokalny transport zbiorowy** wydatkowano kwotę 565 990,00 zł, co stanowi 100,00% planu rocznego wynoszącego 565 990,00 zł. Niniejsza wartość została wydatkowana na:
  - o Składka członkowska do Powiatowo - Gminnego Związku Komunikacyjnego w Powiecie Jasielskim - 46 247,00 zł,
  - o Wpłaty na finansowanie systemu komunikacji w publicznym transporcie zbiorowym na terenie Gminy Jasło przez Powiatowo-Gminny Związek Komunikacyjny 499 743,00,
  - o Wpłaty na finansowanie systemu komunikacji w publicznym transporcie zbiorowym na terenie Gminy Jasło przez Powiatowo-Gminny Związek Komunikacyjny - dopłata do biletów ulgowych dla mieszkańców powyżej 65 r. życia 20 000,00 zł
- w rozdziale **60014 Drogi publiczne powiatowe** wydatkowano kwotę 85 470,00 zł, co stanowi 100,00% planu rocznego wynoszącego 85 470,00 zł. Niniejsza wartość została wydatkowana na:
  - o Pomoc finansową dla Powiatu Jasielskiego na realizację zadania pn. "Remont pobocza w ciągu drogi powiatowej Nr 1869R Osobnica-Pagórek" w m. Osobnica w kwocie 60 000,00 zł;
  - o Wydatki na powierzone zadanie - bieżące i zimowe utrzymanie chodników w ciągu dróg powiatowych położonych na terenie Gminy Jasło w kwocie 25 470,00 zł.
- w rozdziale **60016 Drogi publiczne gminne** wydatkowano kwotę 610 352,53 zł, co stanowi 92,75% planu rocznego wynoszącego 658 095,82 zł. Niniejsza wartość została wydatkowana na:

L.p.	Rozdział 60016 Drogi publiczne gminne	2022 r.	2022 r.	2022 r.	2022 r.
	Wydatki bieżące na remonty i utrzymanie dróg gminnych - ogółem	plan 01.01.	plan 31.12.	wykonanie 31.12.	% wykonania
		476 359,82	658 095,82	610 352,53	92,75%
I	Wydatki na remonty dróg gminnych w sołectwach	10 000,00	158 860,00	148 185,24	93,28%
1	Bierówka	0,00	3 600,00	3 600,00	100,00%
1	Bieżąca konserwacja drogi gminnej Nr 113356R w m. Bierówka w kier. leśniczówki		3 600,00	3 600,00	0,00%
2	Łaski - Sobniów	0,00	750,00	750,00	100,00%
1	Bieżąca konserwacja zatoki przystankowej w m. Sobniów		750,00	750,00	0,00%
3	Opacie	0,00	33 000,00	26 076,00	79,02%
	Poprawa odwodnienia drogi gminnej nr 113301R Opacie- Dąbrówka (k/Łępy i k/Dzięglewiczka)		33 000,00	26 076,00	79,02%
4	Osobnica	0,00	11 350,00	11 350,00	100,00%



1	Opracowanie karty informacyjnej przedsięwzięcia dla zadania pn. Przebudowa drogi gminnej Nr 113339R Brzyście –Wysłanka –Osobnica w km 0+000-1+525" - wynagrodzenia bezosobowe		4 200,00	4 200,00	100,00%
2	Przygotowanie miejsca przystankowego w pasie drogi powiatowej Nr 1871 Jasło Brzyście – Osobnica w obrębie działek nr ew. 1579/31 i 1579/30 w m. Osobnica - strona prawa		6 150,00	6 150,00	100,00%
3	Naprawa zjazdu przy drodze gminnej Nr 113339R Brzyście – Wysłanka – Osobnica w m. Osobnica oraz konserwacja zatoki przystankowej w m. Osobnica w kierunku Łazów Dębowieckich		1 000,00	1 000,00	100,00%
5	<b>Szebnie</b>	<b>0,00</b>	<b>5 160,00</b>	<b>5 160,00</b>	100,00%
1	Bieżąca konserwacja drogi gminnej Nr 113368R Szebnie –Glinki w m. Szebnie		5 160,00	5 160,00	100,00%
6	<b>Trzcinica</b>	<b>10 000,00</b>	<b>20 000,00</b>	<b>20 000,00</b>	100,00%
1	Remont drogi gminnej Nr 113306R Trzcinica na Łyszczarza w miejscowości Trzcinica - objazd w związku z odbudową mostu na Młynówce k/Urbanika	10 000,00	18 000,00	18 000,00	100,00%
2	Bieżąca konserwacja drogi gminnej Nr 113323R na Rączkę w m. Trzcinica oraz zatoki przystankowej koło P. Kurowskiego		2 000,00	2 000,00	100,00%
7	<b>Warzyce</b>	<b>0,00</b>	<b>85 000,00</b>	<b>81 249,24</b>	95,59%
1	Remont drogi gminnej Nr 113350R Warzyce k/SKR w m. Warzyce		85 000,00	81 249,24	95,59%
II	<b>Wydatki na remonty dróg gminnych realizowane ze środków Funduszu Sołeckiego w 2022 r., w tym:</b>	<b>89 359,82</b>	<b>89 359,82</b>	<b>80 278,23</b>	<b>89,84%</b>
1	Remont drogi gminnej Nr 113358R Szebnie - Sadebrza w m. Szebnie	46 109,30	46 109,30	37 125,52	80,52%
2	Remont drogi gminnej Nr 113346R Żółków - Podkołodziejka	30 000,00	30 000,00	29 996,63	99,99%
3	Umocnienie rowu odwadniającego korytami betonowymi w ciągu drogi gminnej Nr 113345R Żółków - Podłaź - Łaski (odcinek przez las) w m. Żółków	13 250,52	13 250,52	13 156,08	99,29%
III	<b>Gmina Jasło - wydatki pozostałe</b>	<b>377 000,00</b>	<b>409 876,00</b>	<b>381 889,06</b>	<b>93,17%</b>
1	Ubezpieczenie dróg gminnych	12 000,00	12 000,00	12 000,00	100,00%
2	Przeгляд stanu technicznego mostów	5 000,00	5 000,00	2 100,00	42,00%
3	Przeгляdy stanu technicznego dróg gminnych i przejazdów kolejowych	10 000,00	10 000,00	6 309,90	63,10%
4	Utrzymanie i drobne naprawy dróg gminnych	50 000,00	71 276,00	71 245,22	99,96%
5	Koszenie poboczy dróg gminnych	25 000,00	35 000,00	34 350,00	98,14%



6	Zimowe utrzymanie dróg gminnych	265 000,00	249 600,00	248 272,24	99,47%
7	Wydatki na opracowanie zmiany organizacji ruchu - wynagrodzenia bezosobowe	5 000,00	5 000,00	3 127,70	62,55%
8	Wydatki na opracowanie zmiany organizacji ruchu - zakup usług	5 000,00	2 000,00	0,00	0,00%
9	Wykonanie projektów przebudowy dróg gminnych		20 000,00	4 484,00	22,42%

- w rozdziale **60017 Drogi wewnętrzne** wydatkowano kwotę 629 313,77 zł, co stanowi 91,56% planu rocznego wynoszącego 687 318,92 zł. Niniejsza wartość została wydatkowana na:

L.p.	Rozdział 60017 Drogi wewnętrzne	2022 r.	2022 r.	2022 r.	2022 r.
	<b>Wydatki bieżące na remonty i utrzymanie dróg wewnętrznych - ogółem</b>	plan 01.01.	plan 31.12.	wykonanie 31.12.	% wykonania
		<b>515 575,97</b>	<b>687 318,92</b>	<b>629 313,77</b>	<b>91,56%</b>
<b>I</b>	<b>Gmina Jasło</b>	<b>407 000,00</b>	<b>506 678,95</b>	<b>474 361,06</b>	<b>93,62%</b>
1	Utrzymanie i drobne naprawy dróg wewnętrznych	23 000,00	70 078,95	60 432,11	86,23%
2	Koszenie poboczy dróg wewnętrznych	27 000,00	37 000,00	36 966,72	99,91%
3	Wydatki na opracowanie zmiany organizacji ruchu - wynagrodzenia bezosobowe	5 000,00	0,00	0,00	-
4	Wydatki na przeglądy przejazdów kolejowych	2 000,00	2 000,00	0,00	0,00%
5	Zimowe utrzymanie dróg wewnętrznych	350 000,00	377 600,00	376 962,23	99,83%
6	Wykonanie projektów przebudowy dróg wewnętrznych		20 000,00	0,00	0,00%
<b>II</b>	<b>Wydatki na remonty dróg wewnętrznych realizowane ze środków Funduszu Sołeckiego w 2022 r., w tym:</b>	<b>88 575,97</b>	<b>88 575,97</b>	<b>85 059,51</b>	<b>96,03%</b>
1	Remont drogi wewnętrznej nr ewid. 142 w m. Jareniówka	16 200,00	16 200,00	16 199,95	100,00%
2	Remont drogi wewnętrznej nr ewid. 316/3, 316/4, 317 w m. Jareniówka	10 066,67	10 066,67	10 066,54	100,00%
3	Remont drogi wewnętrznej nr ewid. 327/1 w m. Jareniówka	16 200,00	16 200,00	16 199,92	100,00%
4	Remont drogi wewnętrznej w kierunku Domu Ludowego (od skrzyżowania z drogą powiatową) w m. Łaski	46 109,30	46 109,30	42 593,10	92,37%
<b>III</b>	<b>Wydatki bieżące na remonty dróg wewnętrznych w sołectwach, w tym:</b>	<b>20 000,00</b>	<b>92 064,00</b>	<b>69 893,20</b>	<b>75,92%</b>
<b>1</b>	<b>Bierówka</b>	<b>0,00</b>	<b>1 200,00</b>	<b>1 200,00</b>	<b>1,00</b>
1	Konserwacja drogi wewnętrznej nr ew. 126/2 w m. Bierówka k. ośrodka rehabilitacji		1 200,00	1 200,00	100,00%
<b>2</b>	<b>Chrzastówka</b>	<b>0,00</b>	<b>2 100,00</b>	<b>2 100,00</b>	<b>1,00</b>

1	Opracowanie karty informacyjnej przedsięwzięcia dla zadania pn. Przebudowa drogi wewnętrznej nr ew. 504, 507 w Chrzastówce i nr ew. 1492 w Niepli w km 0+000-2+188" - wynagrodzenia bezosobowe		2 100,00	2 100,00	100,00%
3	<b>Gorajowice</b>	0,00	16 000,00	15 547,20	97,17%
1	Montaż barier energochłonnych w pasie drogi wewnętrznej nr ewid. 24 w m. Gorajowice		16 000,00	15 547,20	97,17%
4	<b>Łaski - Sobniów</b>	0,00	5 000,00	4 550,00	91,00%
1	Bieżąca konserwacja drogi wewnętrznej w m. Łaski (nr ew. 309)		2 600,00	2 600,00	100,00%
2	Bieżąca konserwacja drogi wewnętrznej w kier. Pani Machowskiej w m. Łaski		2 400,00	1 950,00	81,25%
5	<b>Niepla</b>	0,00	22 500,00	22 500,00	100,00%
1	Bieżąca konserwacja drogi wewnętrznej nr ew. 729/2, 730/4, 732/2 w km 0+000 – 0+065 oraz drogi 977/1 w m. Niepla		8 400,00	8 400,00	100,00%
2	Bieżąca konserwacja drogi wewnętrznej nr ew. 820 w m. Niepla		12 000,00	12 000,00	100,00%
3	Opracowanie karty informacyjnej przedsięwzięcia dla zadania pn. Przebudowa drogi wewnętrznej nr ew. 504, 507 w Chrzastówce i nr ew. 1492 w Niepli w km 0+000-2+188" - wynagrodzenia bezosobowe		2 100,00	2 100,00	100,00%
6	<b>Osobnica</b>	0,00	5 900,00	5 900,00	100,00%
1	Bieżąca konserwacja dróg wewnętrznych w m. Osobnica (nr ew. 3835 na Wróżka, nr ew. 1466/2, 1512/1, 1513/5 k. Agronomówki, nr ew. 4036 k/Bartusiak oraz nr ew. 3080/4 k/Pietraszka)		5 900,00	5 900,00	100,00%
7	<b>Trzcinica</b>	20 000,00	26 400,00	6 396,00	24,23%
1	Remont drogi wewnętrznej nr ew. 794 w miejscowości Trzcinica w km 0+000 - 0+390	20 000,00	20 000,00	0,00	0,00%
2	Naprawa zjazdów przy drodze wewnętrznej nr 1210/4 w m. Trzcinica		6 400,00	6 396,00	99,94%
8	<b>Warzyce</b>	0,00	12 964,00	11 700,00	90,25%
1	Bieżąca konserwacja dróg wewnętrznych w m. Warzyce		12 964,00	11 700,00	90,25%

- w rozdziale **60095 Pozostała działalność** wydatkowano kwotę 135 832,90 zł, co stanowi 99,96% planu rocznego wynoszącego 135 894,00 zł. Niniejsza wartość została wydatkowana na:

L.p.	Rozdział 60095 Pozostała działalność	2022 r.	2022 r.	2022 r.	2022 r.
	<b>Wydatki bieżące</b>	plan 01.01.	plan 31.12.	wykonanie 31.12.	% wykonania
		96 000,00	135 894,00	135 832,90	99,96%
1	<b>Sołectwo Jareniówka</b>	48 000,00	48 000,00	47 970,00	99,94%



1	Zabezpieczenie skarpy dz. nr 273/3 na wysokości dz. nr 304 oraz 305 w m. Jareniówka	48 000,00	48 000,00	47 970,00	99,94%
2	<b>Sołectwo Łaski</b>	<b>18 000,00</b>	<b>18 864,00</b>	<b>18 863,70</b>	<b>100,00%</b>
1	Zakup i montaż 3 sztuk wiat przystankowych przy drodze powiatowej w m. Łaski	18 000,00	18 864,00	18 863,70	100,00%
3	<b>Sołectwo Osobnica</b>	<b>0,00</b>	<b>6 290,00</b>	<b>6 279,90</b>	<b>99,84%</b>
1	Zakup i montaż 1 wiaty przystankowej przy drodze powiatowej Nr 1871R Jasło- Brzyście-Osobnica w m. Osobnica		6 290,00	6 279,90	99,84%
4	<b>Sołectwo Szebnie</b>	<b>0,00</b>	<b>10 970,00</b>	<b>10 959,90</b>	<b>99,91%</b>
1	Zakup i montaż 1 wiaty przystankowej przy drodze krajowej Nr 28 Zator-Medyka w m. Szebnie		6 290,00	6 279,90	99,84%
2	Przygotowanie terenu pod montaż wiaty przystankowej w m. Szebnie		4 680,00	4 680,00	100,00%
5	<b>Sołectwo Trzcinica</b>	<b>30 000,00</b>	<b>51 770,00</b>	<b>51 759,40</b>	<b>99,98%</b>
1	Zakup i montaż 5 sztuk wiat przystankowych przy drodze krajowej DK28 w m. Trzcinica	30 000,00	31 440,00	31 439,50	100,00%
2	Zakup i montaż 1 wiaty przystankowej przy drodze powiatowej Nr 1868R Trzcinica-Osobnica-Cieklin w m. Trzcinica		6 290,00	6 279,90	99,84%
3	Przygotowanie terenu pod montaż 3 wiat przystankowych w m. Trzcinica		14 040,00	14 040,00	100,00%

#### 2.7.5. DZIAŁ 700 – GOSPODARKA MIESZKANIOWA

Wydatki bieżące w ramach działu zostały zaplanowane w kwocie 80 000,00 zł, zaś zrealizowane w kwocie 53 191,58 zł, w rezultacie stopień realizacji wydatków bieżących wyniósł 66,49%. Środki te przeznaczono następująco:

- w rozdziale **70005 Gospodarka gruntami i nieruchomościami** wydatkowano kwotę 53 191,58 zł, co stanowi 66,49% planu rocznego wynoszącego 80 000,00 zł. Niniejsza wartość została wydatkowana na:

Koszty wyceny działek, wyznaczania granic działek, podziału działek, wyrysów i wypisów z operatu ewidencji gruntów, opłat za akty notarialne, zakładania ksiąg wieczystych, opłat sądowych i skarbowych, zamieszczania ogłoszeń prasowych.

#### 2.7.6. DZIAŁ 710 – DZIAŁALNOŚĆ USŁUGOWA

Wydatki bieżące w ramach działu zostały zaplanowane w kwocie 347 360,00 zł, zaś zrealizowane w kwocie 340 627,68 zł, w rezultacie stopień realizacji wydatków bieżących wyniósł 98,06%. Środki te przeznaczono następująco:

- w rozdziale **71004 Plany zagospodarowania przestrzennego** wydatkowano kwotę 76 303,00 zł, co stanowi 91,93% planu rocznego wynoszącego 83 000,00 zł. Niniejsza wartość została wydatkowana na:
  - wynagrodzenia bezosobowe z tytułu wykonywania usług urbanistycznych w kwocie 60 000,00 zł;



- zakup usług pozostałych w kwocie 16 303,00 zł.
- w rozdziale **71035 Cmentarze** wydatkowano kwotę 264 324,68 zł, co stanowi 99,99% planu rocznego wynoszącego 264 360,00 zł. Niniejsza wartość została wydatkowana na:

Lp.	Wydatki bieżące związane z utrzymaniem cmentarzy komunalnych i wojennych	plan	plan	wykonanie	%
		01.01.2022	31.12.2022	31.12.2022	wykonania
		<b>229 900,00</b>	<b>264 360,00</b>	<b>264 324,68</b>	<b>99,99%</b>
1	Opłata ryczałtowa za zarządzanie cmentarzami komunalnymi przez Gminne Przedsiębiorstwo Komunalne sp. z o.o. w Jaśle	200 000,00	200 000,00	200 000,00	100,00%
2	Wydatki na utrzymanie cmentarzy wojennych	12 000,00	12 000,00	12 000,00	100,00%
3	Opłata hostingowa roczna GROBONET	400,00	400,00	311,88	77,97%
4	Inne wydatki bieżące, w tym:	17 500,00	14 460,00	12 012,80	83,08%
4.1	Zakup i montaż kabiny sanitarnej na cmentarzu komunalnym w Osobnicy	4 500,00	3 457,80	3 457,80	100,00%
4.2	Wykonanie 2 sztuk tablic informacyjnych na cmentarzu komunalnym w Osobnicy	3 000,00	3 000,00	3 000,00	100,00%
4.3	Usługi geodezyjne związane z wytyczeniem granic działek przeznaczonych na cmentarz komunalny w miejscowości Trzcinnica oraz infrastruktury z tym związanej	10 000,00	4 460,00	2 460,00	55,16%
4.4	Zakup i montaż kabiny sanitarnej na cmentarzu komunalnym w Szebniach	0,00	3 542,20	3 095,00	87,38%
5	Remont cmentarza z I Wojny Światowej nr 16 w Osobnicy oraz cmentarza jeńców i żołnierzy radzieckich w Bierówce	0,00	40 000,00	40 000,00	100,00%

#### 2.7.7. DZIAŁ 750 – ADMINISTRACJA PUBLICZNA

Wydatki bieżące w ramach działu zostały zaplanowane w kwocie 7 514 404,72 zł, zaś zrealizowane w kwocie 7 055 595,48 zł, w rezultacie stopień realizacji wydatków bieżących wyniósł 93,89%. Środki te przeznaczono następująco:

- w rozdziale **75011 Urzędy wojewódzkie** wydatkowano kwotę 88 235,77 zł, co stanowi 92,53% planu rocznego wynoszącego 95 358,62 zł. Niniejsza wartość została wydatkowana na:
  - Wynagrodzenia i pochodne od wynagrodzeń oraz inne wydatki związane z wykonywaniem zadań zleconych przez administrację rządową w zakresie spraw meldunkowych, ewidencji ludności, ewidencji poborowych, wydawania dowodów osobistych, prowadzenia ksiąg USC, prowadzenia rejestru zaświadczeń o działalności gospodarczej w kwocie 74 817,77 zł;;
  - Wydatki na konserwację ksiąg stanu cywilnego w kwocie 13 418,00 zł;
- w rozdziale **75022 Rady gmin (miast i miast na prawach powiatu)** wydatkowano kwotę 352 538,79 zł, co stanowi 96,27% planu rocznego wynoszącego 366 200,00 zł. Niniejsza wartość została wydatkowana na:

Lp.	Wydatki bieżące związane z funkcjonowaniem Rady Gminy	plan	plan	wykonanie	%
		01.01.22	31.12.2022	31.12.2022	wykonania



		366 200,00	366 200,00	352 538,79	96,27%
1	Diety radnych	349 200,00	349 200,00	348 198,15	99,71%
2	Wydatki na zakup materiałów związanych z obsługą Rady Gminy	1 000,00	1 000,00	79,98	8,00%
3	Wydatki na zakup usług związanych z obsługą Rady Gminy	2 000,00	2 000,00	0,00	0,00%
4	Zakup środków żywności	2 000,00	2 000,00	1 243,36	62,17%
5	Podróże służbowe radnych - krajowe	1 000,00	1 000,00	66,50	6,65%
6	Podróże służbowe radnych - zagraniczne	6 000,00	6 000,00	0,00	0,00%
7	Wydatki na szkolenia radnych	5 000,00	5 000,00	2 950,80	59,02%

- w rozdziale **75023 Urzędy gmin (miast i miast na prawach powiatu)** wydatkowano kwotę 5 665 657,23 zł, co stanowi 94,95% planu rocznego wynoszącego 5 967 172,19 zł. Niniejsza wartość została wydatkowana na:

Lp.	Wydatki bieżące związane z funkcjonowaniem Urzędu Gminy Jasło	plan	plan	wykonanie	%
		01.01.2022	31.12.2022	31.12.22	wykonania
		5 989 400,00	5 967 172,19	5 665 657,23	94,95%
1	Wynagrodzenia osobowe pracowników, dodatkowe wynagrodzenie roczne, składki na ubezpieczenia społeczne i na fundusz pracy	4 703 800,00	4 703 800,00	4 537 295,97	96,46%
2	Wynagrodzenia bezosobowe z tytułu umów zlecenia, w tym: przeprowadzenie audytu	20 000,00	20 000,00	18 700,00	93,50%
3	Inne wydatki związane z zatrudnieniem: badania lekarskie, wydatki związane z przepisami BHP, szkolenia, delegacje krajowe i zagraniczne, ryczałty samochodowe	104 840,00	104 840,00	75 052,82	71,59%
4	Wpłaty na Państwowy Fundusz Rehabilitacji Osób Niepełnosprawnych	5 000,00	1 520,00	0,00	0,00%
5	Odpis na Zakładowy Fundusz Świadczeń Socjalnych	98 660,00	102 140,00	102 139,57	100,00%
6	Wydatki związane z utrzymaniem budynku urzędu: energia elektryczna, energia cieplna, woda, ścieki, ubezpieczenie, utrzymanie czystości i higieny, zakup materiałów i wyposażenia, drobne remonty, przeglądy, podatek od nieruchomości - budynek Urzędu Gminy	334 000,00	331 772,19	320 312,34	96,55%
7	Wydatki na zakup usług telekomunikacyjnych telefonii stacjonarnej i komórkowej	20 000,00	20 000,00	18 091,76	90,46%
8	Wydatki związane z zakupem usług pocztowych	180 000,00	160 000,00	121 964,30	76,23%
9	Wydatki na zakup druków i materiałów biurowych, prenumeratę gazet i czasopism fachowych	41 000,00	41 000,00	39 344,71	95,96%
10	Zakup materiałów i usług związanych z funkcjonowaniem USC	4 600,00	4 600,00	4 200,00	91,30%
11	Różne opłaty, prowizje i zakup innych usług	15 200,00	15 200,00	8 213,00	54,03%



12	Zakup materiałów i wyposażenia oraz usług związanych z użytkowaniem sprzętu komputerowego i kserokopiarek	406 800,00	406 800,00	376 674,50	92,59%
13	Wydatki związane z eksploatacją samochodów służbowych	55 500,00	55 500,00	43 668,26	78,68%

- w rozdziale **75075 Promocja jednostek samorządu terytorialnego** wydatkowano kwotę 54 630,47 zł, co stanowi 86,03% planu rocznego wynoszącego 63 500,00 zł. Niniejsza wartość została wydatkowana na:

Lp.	Wydatki bieżące związane z promocją Gminy Jasło	plan	plan	wykonanie	%
		01.01.22	31.12.22	31.12.22	wykonania
		63 500,00	63 500,00	54 630,47	86,03%
1	Opracowanie projektów oraz wykonanie materiałów promocyjnych	15 000,00	15 000,00	14 666,01	97,77%
2	Zakup wydawnictw i innych materiałów promujących Gminę	20 000,00	20 000,00	19 234,72	96,17%
3	Współpraca z mediami, ogłoszenia promocyjne	17 000,00	17 000,00	12 988,80	76,40%
4	Obsługa delegacji, oficjalnych gości przebywających w Urzędzie Gminy	4 000,00	4 000,00	240,94	6,02%
5	Promocja Gminy Jasło podczas Karpackiego Festiwalu Archeologicznego Dwa Oblicza - Trzcinnica 2022 - organizowanego w Skansenie Archeologicznym Karpacka Troja w Trzcinnicy	7 500,00	7 500,00	7 500,00	100,00%

- w rozdziale **75077 Centrum Projektów Polska Cyfrowa** wydatkowano kwotę 164 303,40 zł, co stanowi 61,34% planu rocznego wynoszącego 267 870,00 zł. Niniejsza wartość została wydatkowana na:  
Wydatki bieżące realizowane w ramach Programu Operacyjnego Polska Cyfrowa na lata 2014 -2020 Osi Priorytetowej nr V Rozwój cyfrowy JST oraz wzmocnienie cyfrowej odporności na zagrożenia REACT-EU działania 5.1 Rozwój cyfrowy JST oraz wzmocnienie cyfrowej odporności na zagrożenia dot. realizacji projektu grantowego "Cyfrowa Gmina" w tym na:
  - zakup materiałów i wyposażenia w kwocie 119 986,50 zł;
  - zakup usług pozostałych w kwocie 25 313,40 zł;
  - szkolenia pracowników niebędących członkami korpusu służby cywilnej w kwocie 19 003,50 zł.

- w rozdziale **75095 Pozostała działalność** wydatkowano kwotę 730 229,82 zł, co stanowi 96,81% planu rocznego wynoszącego 754 303,91 zł. Niniejsza wartość została wydatkowana na:

Lp.	Nazwa realizowanego zadania	plan	plan	wykonanie	%
		01.01.22	31.12.22	31.12.22	wykonania
		389 067,91	754 303,91	730 229,82	96,81%
1	Wydatki związane z poborem podatków i opłat, w tym:	110 000,00	110 000,00	90 044,95	81,86%
1.1	Wydatki związane z dostarczenia nakazów podatkowych	45 000,00	53 745,39	53 544,95	99,63%
1.2	Prowizje dla sołtysów z tytułu inkasa podatków	65 000,00	56 254,61	36 500,00	64,88%



2	Diety sołtysów – zwrot kosztów związanych z wykonywaniem funkcji sołtysa	142 800,00	173 400,00	173 400,00	100,00%
3	Zakup narzędzi i środków czystości dla pracowników gospodarczych	4 000,00	4 400,00	4 303,66	97,81%
4	Zakup odzieży ochronnej i sprzętu ochrony osobistej dla pracujących na terenie Gminy Jasło	600,00	200,00	0,00	0,00%
5	Wydatki bezosobowe związane z przepisami BHP	1 000,00	1 000,00	720,38	72,04%
6	Zakup wykaszarki spalinowej	4 000,00	4 000,00	3 899,00	97,48%
7	Zakup myjki ciśnieniowej	3 500,00	3 500,00	3 498,00	99,94%
8	Wydatki na opracowanie Strategii Rozwoju Ponadlokalnego "Dorzecze Wisłoki" na lata 2022-2030		7 000,00	4 544,85	64,93%
9	Wydatki związane z wykonaniem zdjęcia i nadaniem numeru PESEL obywatelom Ukrainy		5 636,00	5 636,00	100,00%
10	Wsparcie dzieci z rodzin pegeerowskich w rozwoju cyfrowym - Granty PPGR - wydatki na zakup 130 szt. sprzętu komputerowego		322 000,00	321 005,40	99,69%
11	Składki członkowskie, w tym:	123 167,91	123 167,91	123 177,58	100,01%
11.1	Składka członkowska - Podkarpackie Stowarzyszenie Samorządów Terytorialnych	2 300,00	2 300,00	2 100,67	91,33%
11.2	Składka członkowska - Stowarzyszenie Euroregion Karpacki Polska	8 000,00	8 000,00	8 209,00	102,61%
11.3	Składka członkowska podstawowa na bieżącą działalność statutową Związku Gmin Dorzecza Wisłoki	40 567,50	40 567,50	40 567,50	100,00%
11.4	Składka Gminy Jasło na rzecz ZGDW z tytułu uczestnictwa w projekcie nr KIK/66 pn. „Instalacja systemów energii odnawialnej na budynkach użyteczności publicznej oraz domach prywatnych na terenie gmin należących do Związku Gmin Dorzecza Wisłoki” – obsługa projektu w okresie jego trwałości	33 419,45	33 419,45	33 419,45	100,00%
11.5	Składka Gminy Jasło na rzecz ZGDW z tytułu uczestnictwa w projektach: "Poprawa jakości powietrza poprzez wymianę źródeł ciepła w domach prywatnych na terenie gmin należących do Związku Gmin Dorzecza Wisłoki - Projekt 3.3.1"	19 557,82	19 557,82	19 557,82	100,00%
11.6	Składka Gminy Jasło na rzecz ZGDW z tytułu uczestnictwa w projektach: "Poprawa jakości powietrza poprzez wymianę źródeł ciepła w domach prywatnych na terenie gmin należących do Związku Gmin Dorzecza Wisłoki - Projekt 3.3.2"	2 408,11	2 408,11	2 408,11	100,00%
11.7	Składka Gminy Jasło na rzecz ZGDW z tytułu uczestnictwa w Projekcie pn. "Realizacja inwestycji w zakresie zielono-niebieskiej infrastruktury na terenie gmin należących do Związku Gmin Dorzecza Wisłoki" - obsługa projektu	16 915,03	16 915,03	16 915,03	100,00%

## 2.7.8. DZIAŁ 751 – URZĘDY NACZELNYCH ORGANÓW WŁADZY PAŃSTWOWEJ, KONTROLI I OCHRONY PRAWA ORAZ SĄDOWNICTWA

Wydatki bieżące w ramach działu zostały zaplanowane w kwocie 3 403,00 zł, zaś zrealizowane w kwocie 3 403,00 zł, w rezultacie stopień realizacji wydatków bieżących wyniósł 100,00%. Środki te przeznaczono następująco:

- w rozdziale **75101 Urzędy naczelných organów władzy państwowej, kontroli i ochrony prawa** wydatkowano kwotę 3 403,00 zł, co stanowi 100,00% planu rocznego wynoszącego 3 403,00 zł. Niniejsza wartość została wydatkowana na:
  - wynagrodzenia osobowe pracowników i pochodne od wynagrodzeń związane z realizacją zadań zleconych przez administrację rządową z zakresu aktualizacji spisów wyborców w kwocie 3 403,00 zł;

## 2.7.9. DZIAŁ 754 – BEZPIECZEŃSTWO PUBLICZNE I OCHRONA PRZECIWPOŻAROWA

Wydatki bieżące w ramach działu zostały zaplanowane w kwocie 534 644,82 zł, zaś zrealizowane w kwocie 519 780,38 zł, w rezultacie stopień realizacji wydatków bieżących wyniósł 97,22%. Środki te przeznaczono następująco:

- w rozdziale **75404 Komendy wojewódzkie Policji** wydatkowano kwotę 8 000,00 zł, co stanowi 100,00% planu rocznego wynoszącego 8 000,00 zł. Niniejsza wartość została wydatkowana na:
  - Dofinansowanie zakupu wyposażenia, materiałów eksploatacyjnych, środków czystości i akcesoriów samochodowych dla Komendy Powiatowej Policji w Jasle w kwocie 8 000,00 zł.
- w rozdziale **75412 Ochotnicze straże pożarne** wydatkowano kwotę 463 666,38 zł, co stanowi 96,96% planu rocznego wynoszącego 478 193,07 zł. Niniejsza wartość została wydatkowana na:

Lp.	Wydatki bieżące związane z utrzymaniem gotowości bojowej jednostek Ochotniczych Straży Pożarnych	plan	plan	wykonanie	%
		01.01.2022	31.12.2022	31.12.2022	wykonania
		430 500,00	478 193,07	463 666,38	96,96%
1	Ekwiwalenty członków OSP za udział w gaszeniu pożarów, akcjach powodziowych, szkoleniach organizowanych przez PSP i Gminę	45 000,00	66 220,00	66 220,00	100,00%
2	Wynagrodzenia i pochodne od wynagrodzeń Gminnego Komendanta OSP i kierowców samochodów	50 300,00	50 600,00	50 595,13	99,99%
3	Badania lekarskie członków OSP	14 000,00	35 600,00	35 562,00	99,89%
4	Ubezpieczenie strażaków	10 000,00	7 400,00	7 350,00	99,32%
5	Ubezpieczenie samochodów OSP	14 000,00	14 000,00	11 063,00	79,02%
6	Ubezpieczenie remiz OSP	2 000,00	1 500,00	1 500,00	100,00%
7	Badania techniczne pojazdów	5 000,00	5 000,00	2 410,00	48,20%
8	Usługi remontowe samochodów i sprzętu OSP	25 000,00	32 000,00	31 844,25	99,51%
9	Zakup energii	116 000,00	42 988,51	36 909,62	85,86%
10	Zakup paliwa i olejów	38 000,00	47 500,00	47 497,00	99,99%
11	Zakup wyposażenia dla jednostek OSP	5 000,00	23 560,00	23 556,58	99,99%
13	Wydatki na remonty budynków OSP	3 000,00	5 800,00	5 800,00	100,00%
14	Przeglądy sprzętu i wyposażenia strażackiego (aparaty powietrzne, agregaty prądotwórcze, buty specjalne)	14 000,00	19 000,00	18 980,32	99,90%



15	Przeglądy budowlane, kominiarskie i p.poż	9 000,00	8 000,00	6 865,00	85,81%
17	Prenumerata czasopisma "Strażak"	1 500,00	1 540,00	1 532,64	99,52%
18	Wydatki na kursy szkolenia strażaków	6 000,00	4 000,00	3 804,07	95,10%
19	Inne opłaty i zakupy, w tym: zakup wody na cele pożarowe	6 000,00	3 000,00	2 928,58	97,62%
20	Inne wydatki w poszczególnych OSP, w tym:	58 700,00	102 484,56	101 248,19	98,79%
20.1	Opłata za moc przyłączeniową do garażu OSP Łaski	700,00	700,00	432,84	61,83%
20.2	Zakup 4 mundurów, rozdzielacza kulowego i prądownicy dla OSP Szebnie	6 000,00	6 000,00	5 970,89	99,51%
20.3	Wykonanie odwodnienia i izolacji fundamentów budynku remizy OSP w Trzcinicy	30 000,00	30 000,00	29 930,00	99,77%
20.4	Zakup kompresora i instalacji pneumatycznej dla OSP Warzyce	5 000,00	5 000,00	4 919,41	98,39%
20.5	Wykonanie instalacji monitoringu budynku OSP Warzyce	5 000,00	5 000,00	4 999,71	99,99%
20.6	Zakup i wymiana drzwi bocznych zespolonych z oknami do pomieszczeń remizy OSP w Zimnej Wodzie	10 000,00	11 900,00	11 897,79	99,98%
20.7	Zakup 4 szt opon do samochodu pożarniczego OSP Florian Żółków	2 000,00	2 000,00	1 959,98	98,00%
20.8	Zakup mundurów i obuwia dla drużyny młodzieżowej przy OSP Osobnica		5 300,00	5 299,99	100,00%
20.9	Zakup munduru wyjściowego dla członka OSP Warzyce		1 000,00	1 000,00	100,00%
20.10	Zakup szafek na sprzęt i ubrania dla OSP Wolica		3 000,00	2 398,50	79,95%
20.11	Remont bramy do garażu w budynku OSP Warzyce		2 550,00	2 549,00	99,96%
20.12	Remont figury św. Floriana przy budynku OSP w Szebniach		1 500,00	1 355,74	90,38%
20.13	Zakup wyposażenia dla OSP Osobnica		5 300,00	5 299,78	100,00%
20.14	Zakup radiostacji i hełmów strażackich dla OSP Łaski		3 000,00	3 000,00	100,00%
20.15	Remont instalacji elektrycznej w budynku OSP Zimna Woda		4 700,00	4 700,00	100,00%
20.16	Pomoc rzeczowa dla miasta Sambor w Obwodzie Lwowskim - zakup sprzętu ratowniczego i oświetleniowego z przeznaczeniem dla 12 Państwowej Straży Pożarnej - ratownictwa GU PSNS Ukrainy		5 000,00	5 000,00	100,00%
20.17	Zakup sprzętu ratowniczego dla OSP Wolica		10 534,56	10 534,56	100,00%
21	Wydatki bieżące w ramach środków Funduszu Sołeckiego na 2022 r.	8 000,00	8 000,00	8 000,00	100,00%
21.1	Zakup węży strażackich dla OSP Trzcinica	8 000,00	8 000,00	8 000,00	100,00%

- w rozdziale **75414 Obrona cywilna** wydatkowano kwotę 3 740,32 zł, co stanowi 100,00% planu rocznego wynoszącego 3 740,32 zł. Niniejsza wartość została wydatkowana na wynagrodzenia i pochodne od wynagrodzeń pracownika realizującego zadania zleczone z zakresu obrony cywilnej.
- w rozdziale **75421 Zarządzanie kryzysowe** wydatkowano kwotę 44 373,68 zł, co stanowi 99,24% planu rocznego wynoszącego 44 711,43 zł. Niniejsza wartość została wydatkowana na:
  - zakup towarów (w szczególności materiałów, leków, żywności) w związku z pomocą obywatelom Ukrainy w kwocie 13 769,61 zł;



- zakup usług związanych z pomocą obywatelom Ukrainy w kwocie 11 357,82 zł;
- świadczenia związane z udzielaniem pomocy obywatelom Ukrainy w kwocie 10 584,00 zł;
- zakup materiałów i wyposażenia w kwocie 5 966,38 zł;
- opłaty z tytułu zakupu usług telekomunikacyjnych w kwocie 2 695,87 zł;

#### 2.7.10. DZIAŁ 757 – OBSŁUGA DŁUGU PUBLICZNEGO

Wydatki bieżące w ramach działu zostały zaplanowane w kwocie 101 625,99 zł, zaś zrealizowane w kwocie 99 696,61 zł, w rezultacie stopień realizacji wydatków bieżących wyniósł 98,10%. Środki te przeznaczono następująco:

- w rozdziale **75702 Obsługa papierów wartościowych, kredytów i pożyczek oraz innych zobowiązań jednostek samorządu terytorialnego zaliczanych do tytułu dłużnego – kredyty i pożyczki** wydatkowano kwotę 99 696,61 zł, co stanowi 98,10% planu rocznego wynoszącego 101 625,99 zł. Niniejsza wartość została wydatkowana na:
  - odsetki od samorządowych papierów wartościowych lub zaciągniętych przez jednostkę samorządu terytorialnego kredytów i pożyczek w kwocie 99 696,61 zł.

#### 2.7.11. DZIAŁ 758 – RÓŻNE ROZLICZENIA

Wydatki bieżące w ramach działu zostały zaplanowane w kwocie 411 727,97 zł, zaś zrealizowane w kwocie 0,00 zł,

w rezultacie stopień realizacji wydatków bieżących wyniósł 0,00%. Środki te zaplanowano następująco:

- w rozdziale **75818 Rezerwy ogólne i celowe** w kwocie 411 727,97 zł, w tym:
  1. Rezerwa ogólna - plan – 178 000,00 zł      wykonanie – 0,00 zł  
W 2022 r. rezerwa ogólna zaplanowana w wysokości 180 000,00 zł została wykorzystana w kwocie – 2 000,00 zł.
  2. Rezerwa celowa na oświatę - plan – 29 439,40 zł      wykonanie - 0,00 zł  
W 2022 r. rezerwa celowa na oświatę zaplanowana w kwocie 999 675,00 zł z przeznaczeniem na wypłatę jednorazowego dodatku uzupełniającego dla nauczycieli, na planowane awanse zawodowe dla nauczycieli, na fundusz zdrowotny dla nauczycieli korzystających z opieki zdrowotnej, na planowane podwyżki dla administracji i obsługi, na odprawy emerytalne i odprawy z tytułu zwolnień, nagrody jubileuszowe, podwyżki energii i na wykonanie remontów obiektów oświatowych została wykorzystana w kwocie – 970 235,60 zł.
  3. Rezerwa celowa na zarządzanie kryzysowe - plan – 204 288,57 zł      wykonanie - 0,00 zł  
W 2022 r. rezerwa celowa na zarządzanie kryzysowe zaplanowana w wysokości 240 000,00 zł została wykorzystana w kwocie – 35 711,43 zł.

#### 2.7.12. DZIAŁ 801 – OŚWIATA I WYCHOWANIE

Wydatki bieżące w ramach działu zostały zaplanowane w kwocie 20 620 241,93 zł, zaś zrealizowane w kwocie 20 291 213,43 zł, w rezultacie stopień realizacji wydatków bieżących wyniósł 98,40%. Środki te przeznaczono następująco:

- w rozdziale **80101 Szkoły podstawowe** wydatkowano kwotę 14 272 577,00 zł, co stanowi 98,73% planu rocznego wynoszącego 14 456 513,35 zł. Niniejsza wartość została wydatkowana na:
  - wynagrodzenia osobowe nauczycieli w kwocie 7 439 945,15 zł;



- wynagrodzenia osobowe pracowników w kwocie 2 095 750,36 zł;
  - składki na ubezpieczenia społeczne w kwocie 1 747 244,09 zł;
  - dodatkowe wynagrodzenie roczne nauczycieli w kwocie 569 007,06 zł;
  - wydatki osobowe niezaliczone do wynagrodzeń w kwocie 559 162,74 zł;
  - odpisy na zakładowy fundusz świadczeń socjalnych w kwocie 455 127,59 zł;
  - zakup energii w kwocie 416 663,45 zł;
  - zakup usług pozostałych w kwocie 272 344,99 zł;
  - składki na Fundusz Pracy oraz Fundusz Solidarnościowy w kwocie 178 191,37 zł;
  - dodatkowe wynagrodzenie roczne w kwocie 143 997,19 zł;
  - zakup materiałów i wyposażenia w kwocie 124 087,79 zł;
  - zakup usług remontowych w kwocie 63 641,75 zł;
  - Pomoc finansowa dla Miasta Jasło z przeznaczeniem na zwiększenie dotacji dla Społecznej Szkoły Podstawowej w Zespole Szkół Społecznych im. Adama Mickiewicza w kwocie 50 000,00 zł;
  - wynagrodzenia bezosobowe w kwocie 31 802,02 zł;
  - różne opłaty i składki w kwocie 30 638,59 zł;
  - zakup środków dydaktycznych i książek w kwocie 22 879,38 zł;
  - wpłaty na PPK finansowane przez podmiot zatrudniający w kwocie 20 933,79 zł;
  - opłaty na rzecz budżetów jednostek samorządu terytorialnego w kwocie 13 636,20 zł;
  - opłaty z tytułu zakupu usług telekomunikacyjnych w kwocie 11 061,11 zł;
  - zakup usług zdrowotnych w kwocie 9 444,00 zł;
  - szkolenia pracowników niebędących członkami korpusu służby cywilnej w kwocie 8 752,17 zł;
  - podróże służbowe krajowe w kwocie 4 696,31 zł;
  - zakup usług obejmujących wykonanie ekspertyz, analiz i opinii w kwocie 3 058,30 zł;
  - opłaty na rzecz budżetu państwa w kwocie 511,60 zł.
- w rozdziale **80103 Oddziały przedszkolne w szkołach podstawowych** wydatkowano kwotę 1 757 576,99 zł, co stanowi 99,31% planu rocznego wynoszącego 1 769 862,39 zł. Niniejsza wartość została wydatkowana na:
    - wynagrodzenia osobowe nauczycieli w kwocie 1 227 035,73 zł;
    - składki na ubezpieczenia społeczne w kwocie 217 798,73 zł;
    - dodatkowe wynagrodzenie roczne nauczycieli w kwocie 83 654,41 zł;
    - wydatki osobowe niezaliczone do wynagrodzeń w kwocie 82 372,87 zł;
    - odpisy na zakładowy fundusz świadczeń socjalnych w kwocie 63 104,67 zł;
    - Zwrot kosztów utrzymania dzieci w oddziałach przedszkolnych w szkołach podstawowych prowadzonych przez inne gminy za dzieci zamieszkałe na terenie Gminy Jasło w kwocie 33 467,03 zł;
    - składki na Fundusz Pracy oraz Fundusz Solidarnościowy w kwocie 22 488,26 zł;
    - zakup środków dydaktycznych i książek w kwocie 12 296,82 zł;
    - zakup materiałów i wyposażenia w kwocie 8 095,71 zł;
    - zakup energii w kwocie 4 158,00 zł;
    - wpłaty na PPK finansowane przez podmiot zatrudniający w kwocie 1 339,76 zł;
    - zakup usług pozostałych w kwocie 1 090,00 zł;
    - nagrody konkursowe w kwocie 675,00 zł;
  - w rozdziale **80104 Przedszkola** wydatkowano kwotę 2 030 278,87 zł, co stanowi 98,37% planu rocznego wynoszącego 2 063 853,00 zł. Niniejsza wartość została wydatkowana na:

Lp.	Przedszkola	Plan 01.01.2022 r.	Plan 31.12.2022 r.	Wykonanie 31.12.2022 r.	% wykonania
	Wydatki bieżące	2 050 000,00	2 063 853,00	2 030 278,87	98,37%

1	Zwrot kosztów wychowania przedszkolnego w przedszkolach publicznych prowadzonych przez inne gminy za dzieci zamieszkałe na terenie Gminy Jasło	700 000,00	765 000,00	761 041,65	99,48%
2	Zwrot dotacji udzielonej przez inne gminy dla przedszkoli niepublicznych na wychowanków będących mieszkańcami Gminy Jasło.	700 000,00	730 000,00	705 254,68	96,61%
3	Dotacja podmiotowa dla niepublicznego przedszkola "Ochronka Sióstr Służebniczek BDNP - Niepubliczne Przedszkole w Szebniach"	460 000,00	453 251,50	448 935,17	99,05%
4	Dotacja podmiotowa dla niepublicznego przedszkola "Przedszkole Maluszkowo w Osobnicy"	190 000,00	115 601,50	115 047,37	99,52%

- w rozdziale **80106 Inne formy wychowania przedszkolnego** wydatkowano kwotę 30 000,00 zł, co stanowi 96,77% planu rocznego wynoszącego 31 000,00 zł. Niniejsza wartość została wydatkowana na:
  - Zwrot kosztów dotacji udzielonej przez Miasto Jasło dla podmiotów prowadzących na terenie Miasta Jasła żłobki lub kluby dziecięce za dzieci w wieku do lat 3 zamieszkałe na terenie Gminy Jasło w kwocie 30 000,00 zł.
- w rozdziale **80107 Świetlice szkolne** wydatkowano kwotę 271 935,03 zł, co stanowi 98,69% planu rocznego wynoszącego 275 548,26 zł. Niniejsza wartość została wydatkowana na:
  - wynagrodzenia osobowe nauczycieli w kwocie 204 163,05 zł;
  - składki na ubezpieczenia społeczne w kwocie 36 927,21 zł;
  - odpisy na zakładowy fundusz świadczeń socjalnych w kwocie 11 294,77 zł;
  - wydatki osobowe niezaliczone do wynagrodzeń w kwocie 9 528,51 zł;
  - dodatkowe wynagrodzenie roczne nauczycieli w kwocie 6 575,08 zł;
  - składki na Fundusz Pracy oraz Fundusz Solidarnościowy w kwocie 3 026,18 zł;
  - wpłaty na PPK finansowane przez podmiot zatrudniającego w kwocie 420,23 zł.
- w rozdziale **80113 Dowożenie uczniów do szkół** wydatkowano kwotę 379 023,70 zł, co stanowi 96,35% planu rocznego wynoszącego 393 386,98 zł. Niniejsza wartość została wydatkowana na:

Lp.	Dowożenie uczniów do szkół	Plan 01.01.2022 r.	Plan 31.12.2022 r.	Wykonanie 31.12.2022 r.	% wykonania
	Wydatki bieżące	367 496,00	393 386,98	379 023,70	96,35%
1	Wydatki na zwrot kosztów dojazdu dzieci do szkół podstawowych środkami komunikacji miejskiej	153 496,00	157 386,98	154 321,83	98,05%
2	Koszty dojazdu dzieci do oddziałów przedszkolnych (wraz z opiekunem)	4 000,00	1 000,00	980,12	98,01%
3	Koszty dowożenia dzieci niepełnosprawnych do ośrodków szkolno – wychowawczych i szkół, gdzie realizują obowiązek szkolny i obowiązek nauki	210 000,00	235 000,00	223 721,75	95,20%

- w rozdziale **80146 Doksztalcanie i doskonalenie nauczycieli** wydatkowano kwotę 23 593,16 zł, co stanowi 34,64% planu rocznego wynoszącego 68 113,65 zł. Niniejsza wartość została wydatkowana na:



- szkolenia pracowników niebędących członkami korpusu służby cywilnej w kwocie 16 263,16 zł;
- stypendia różne w kwocie 4 140,00 zł;
- zakup usług pozostałych w kwocie 2 260,00 zł;
- wydatki osobowe niezaliczone do wynagrodzeń w kwocie 930,00 zł.
- w rozdziale 80148 Stołówki szkolne i przedszkolne wydatkowano kwotę 180 730,06 zł, co stanowi 94,16% planu rocznego wynoszącego 191 935,00 zł. Niniejsza wartość została wydatkowana na:
  - Zapłata za zakup usług cateringowych w ramach organizacji posiłków dla dzieci uczęszczających do oddziałów przedszkolnych w szkołach podstawowych oraz dla uczniów szkół podstawowych i oddziałów gimnazjalnych (w tym także dla uczniów, których dożywianie finansowane jest przez Gminny Ośrodek Pomocy Społecznej w Jaśle w ramach programu Pomoc państwa w zakresie dożywiania) w kwocie 180 730,06 zł.
- w rozdziale 80149 Realizacja zadań wymagających stosowania specjalnej organizacji nauki i metod pracy dla dzieci w przedszkolach, oddziałach przedszkolnych w szkołach podstawowych i innych formach wychowania przedszkolnego wydatkowano kwotę 40 530,88 zł, co stanowi 99,64% planu rocznego wynoszącego 40 678,42 zł. Niniejsza wartość została wydatkowana na:
  - wynagrodzenia osobowe nauczycieli w kwocie 22 340,95 zł;
  - zakup środków dydaktycznych i książek w kwocie 6 615,48 zł;
  - składki na ubezpieczenia społeczne w kwocie 4 610,28 zł;
  - dodatkowe wynagrodzenie roczne nauczycieli w kwocie 2 944,93 zł;
  - wydatki osobowe niezaliczone do wynagrodzeń w kwocie 1 690,08 zł;
  - odpisy na zakładowy fundusz świadczeń socjalnych w kwocie 1 339,89 zł;
  - składki na Fundusz Pracy oraz Fundusz Solidarnościowy w kwocie 660,54 zł;
  - wpłaty na PPK finansowane przez podmiot zatrudniający w kwocie 328,73 zł.
- w rozdziale 80150 Realizacja zadań wymagających stosowania specjalnej organizacji nauki i metod pracy dla dzieci i młodzieży w szkołach podstawowych wydatkowano kwotę 744 662,33 zł, co stanowi 99,09% planu rocznego wynoszącego 751 509,42 zł. Niniejsza wartość została wydatkowana na:
  - wynagrodzenia osobowe nauczycieli w kwocie 528 698,68 zł;
  - składki na ubezpieczenia społeczne w kwocie 100 297,98 zł;
  - wydatki osobowe niezaliczone do wynagrodzeń w kwocie 37 583,74 zł;
  - dodatkowe wynagrodzenie roczne nauczycieli w kwocie 32 329,28 zł;
  - odpisy na zakładowy fundusz świadczeń socjalnych w kwocie 21 039,58 zł;
  - składki na Fundusz Pracy oraz Fundusz Solidarnościowy w kwocie 11 291,00 zł;
  - zakup środków dydaktycznych i książek w kwocie 6 777,31 zł;
  - zakup materiałów i wyposażenia w kwocie 5 999,54 zł;
  - wpłaty na PPK finansowane przez podmiot zatrudniający w kwocie 645,22 zł;
- w rozdziale 80153 Zapewnienie uczniom prawa do bezpłatnego dostępu do podręczników, materiałów edukacyjnych lub materiałów ćwiczeniowych wydatkowano kwotę 69 061,96 zł, co stanowi 98,31% planu rocznego wynoszącego 70 249,96 zł. Niniejsza wartość została wydatkowana na:
  - zakup środków dydaktycznych i książek w kwocie 68 366,43 zł;
  - wynagrodzenia osobowe pracowników w kwocie 574,15 zł;
  - składki na ubezpieczenia społeczne w kwocie 98,70 zł;
  - składki na Fundusz Pracy oraz Fundusz Solidarnościowy w kwocie 14,07 zł;
  - wpłaty na PPK finansowane przez podmiot zatrudniający w kwocie 8,61 zł.
- w rozdziale 80195 Pozostała działalność wydatkowano kwotę 491 243,45 zł, co stanowi 96,78% planu rocznego wynoszącego 507 591,50 zł. Niniejsza wartość została wydatkowana na:
  - zakup usług pozostałych w kwocie 211 894,36 zł;
  - odpisy na zakładowy fundusz świadczeń socjalnych w kwocie 140 024,55 zł;
  - wynagrodzenia nauczycieli wypłacane w związku z pomocą obywatelom Ukrainy w kwocie 65 908,94 zł;
  - zakup towarów (w szczególności materiałów, leków, żywności) w związku z pomocą obywatelom Ukrainy w kwocie 47 233,29 zł;

- składki i inne pochodne od wynagrodzeń pracowników wypłacanych w związku z pomocą obywatelom Ukrainy w kwocie 12 504,76 zł;
- nagrody konkursowe w kwocie 8 990,50 zł;
- wydatki osobowe niezaliczone do wynagrodzeń w kwocie 1 826,00 zł;
- wynagrodzenia i uposażenia wypłacane w związku z pomocą obywatelom Ukrainy w kwocie 1 728,41 zł;
- zakup usług związanych z pomocą obywatelom Ukrainy w kwocie 1 058,00 zł;
- różne opłaty i składki w kwocie 74,64 zł;

### **2.7.13. DZIAŁ 851 – OCHRONA ZDROWIA**

Wydatki bieżące w ramach działu zostały zaplanowane w kwocie 227 676,60 zł, zaś zrealizowane w kwocie 177 198,25 zł, w rezultacie stopień realizacji wydatków bieżących wyniósł 77,83%. Środki te przeznaczono następująco:

- w rozdziale 85153 Zwalczanie narkomanii wydatkowano kwotę 864,00 zł, co stanowi 28,80% planu rocznego wynoszącego 3 000,00 zł. Niniejsza wartość została wydatkowana na:
  - zakup usług pozostałych w kwocie 864,00 zł.
- w rozdziale 85154 Przeciwdziałanie alkoholizmowi wydatkowano kwotę 170 184,25 zł, co stanowi 81,95% planu rocznego wynoszącego 207 676,60 zł. Niniejsza wartość została wydatkowana na:
  - zakup usług pozostałych w kwocie 50 368,00 zł;
  - wynagrodzenia bezosobowe w kwocie 35 476,88 zł;
  - dotacja celowa z budżetu dla pozostałych jednostek zaliczanych do sektora finansów publicznych w kwocie 28 996,79 zł;
  - nagrody konkursowe w kwocie 26 011,90 zł;
  - wynagrodzenia osobowe pracowników w kwocie 6 936,09 zł;
  - zakup środków żywności w kwocie 6 657,84 zł;
  - dotacja celowa z budżetu na finansowanie lub dofinansowanie zadań zleconych do realizacji stowarzyszeniom w kwocie 6 070,00 zł;
  - zakup materiałów i wyposażenia w kwocie 5 217,07 zł;
  - składki na ubezpieczenia społeczne w kwocie 1 303,13 zł;
  - szkolenia pracowników niebędących członkami korpusu służby cywilnej w kwocie 1 300,00 zł;
  - różne opłaty i składki w kwocie 900,00 zł;
  - zakup środków dydaktycznych i książek w kwocie 760,74 zł;
  - składki na Fundusz Pracy oraz Fundusz Solidarnościowy w kwocie 185,81 zł;
- w rozdziale 85195 Pozostała działalność wydatkowano kwotę 6 150,00 zł, co stanowi 36,18% planu rocznego wynoszącego 17 000,00 zł. Niniejsza wartość została wydatkowana na:
  - zakup materiałów i wyposażenia w kwocie 6 150,00 zł.

### **2.7.14. DZIAŁ 852 – POMOC SPOŁECZNA**

Wydatki bieżące w ramach działu zostały zaplanowane w kwocie 6 440 400,10 zł, zaś zrealizowane w kwocie 5 977 058,66 zł, w rezultacie stopień realizacji wydatków bieżących wyniósł 92,81%. Środki te przeznaczono następująco:

- w rozdziale 85202 Domy pomocy społecznej wydatkowano kwotę 735 746,53 zł, co stanowi 100,00% planu rocznego wynoszącego 735 746,53 zł. Niniejsza wartość została wydatkowana na:
  - zakup usług przez jednostki samorządu terytorialnego od innych jednostek samorządu terytorialnego –opłata za pobyt 21 osób w Domach Pomocy Społecznej. w kwocie 735 746,53 zł.
- w rozdziale 85203 Ośrodki wsparcia wydatkowano kwotę 62 616,45 zł, co stanowi 94,73% planu rocznego wynoszącego 66 100,00 zł. Niniejsza wartość została wydatkowana na:



- o zakup usług - opłaty za pobyt w schronisku 5 osób bezdomnych, których ostatnie zameldowanie było na terenie Gminy Jasło w kwocie 62 616,45 zł.
- w rozdziale 85205 Zadania w zakresie przeciwdziałania przemocy w rodzinie wydatkowano kwotę 23 760,00 zł, co stanowi 100,00% planu rocznego wynoszącego 23 760,00 zł. Niniejsza wartość została wydatkowana na:

Lp.	Rozdział 85205 - Zadania w zakresie przeciwdziałania przemocy w rodzinie - wydatki bieżące	plan	plan	wykonanie	%
		01.01.22	31.12.22	31.12.22	wykonania
		23 760,00	23 760,00	23 760,00	100,00%
1	Wydatki na zapewnienie schronienia dla osób dotkniętych przemocą w rodzinie	1 000,00	0,00	0,00	0,00%
2	Wydatki na funkcjonowanie zespołu interdyscyplinarnego do spraw przemocy	3 000,00	585,24	585,24	100,00%
3	Wydatki związane z poradnictwem medyczno - psychologicznym (umowa-zlecenie)	2 400,00	0,00	0,00	0,00%
4	Wydatki na szkolenia zespołu interdyscyplinarnego	2 000,00	4 600,00	4 600,00	100,00%
5	Zatrudnienie radcy prawnego ds. poradnictwa prawnego w sprawach przemocy	15 360,00	18 574,76	18 574,76	100,00%

- w rozdziale 85213 Składki na ubezpieczenie zdrowotne opłacane za osoby pobierające niektóre świadczenia z pomocy społecznej oraz za osoby uczestniczące w zajęciach w centrum integracji społecznej wydatkowano kwotę 35 541,43 zł, co stanowi 95,61% planu rocznego wynoszącego 37 173,00 zł. Niniejsza wartość została wydatkowana na:
  - o składki na ubezpieczenie zdrowotne w kwocie 35 541,43 zł.
- w rozdziale 85214 Zasiłki okresowe, celowe i pomoc w naturze oraz składki na ubezpieczenia emerytalne i rentowe wydatkowano kwotę 458 991,32 zł, co stanowi 96,20% planu rocznego wynoszącego 477 131,00 zł. Niniejsza wartość została wydatkowana na:
  - o świadczenia społeczne dla 239 rodzin (516 osób) w kwocie 453 891,06 zł;
  - o zwrot dotacji oraz płatności wykorzystanych niezgodnie z przeznaczeniem lub wykorzystanych z naruszeniem procedur, o których mowa w art. 184 ustawy, pobranych nienależnie lub w nadmiernej wysokości w kwocie 5 100,26 zł.
- w rozdziale 85215 Dodatki mieszkaniowe zaplanowano 2 000,00 zł, wydatkowano 0,00 zł;
- w rozdziale 85216 Zasiłki stałe wydatkowano kwotę 460 637,53 zł, co stanowi 97,14% planu rocznego wynoszącego 474 203,00 zł. Niniejsza wartość została wydatkowana na:
  - o świadczenia społeczne dla 86 rodzin (112 osób) w kwocie 455 489,12 zł;
  - o zwrot dotacji oraz płatności wykorzystanych niezgodnie z przeznaczeniem lub wykorzystanych z naruszeniem procedur, o których mowa w art. 184 ustawy, pobranych nienależnie lub w nadmiernej wysokości w kwocie 5 148,41 zł.
- w rozdziale 85219 Ośrodki pomocy społecznej wydatkowano kwotę 1 245 172,56 zł, co stanowi 99,22% planu rocznego wynoszącego 1 254 913,00 zł. Niniejsza wartość została wydatkowana na:
  - o wynagrodzenia osobowe pracowników w kwocie 838 446,68 zł;
  - o składki na ubezpieczenia społeczne w kwocie 150 588,69 zł;
  - o dodatkowe wynagrodzenie roczne w kwocie 65 512,99 zł;
  - o zakup usług pozostałych w kwocie 56 453,55 zł;
  - o odpisy na zakładowy fundusz świadczeń socjalnych w kwocie 28 339,77 zł;
  - o świadczenia społeczne w kwocie 26 879,85 zł;
  - o wynagrodzenia bezosobowe w kwocie 18 620,00 zł;
  - o składki na Fundusz Pracy oraz Fundusz Solidarnościowy w kwocie 17 250,59 zł;

- zakup materiałów i wyposażenia w kwocie 16 771,74 zł;
  - podróże służbowe krajowe w kwocie 13 426,48 zł;
  - szkolenia pracowników niebędących członkami korpusu służby cywilnej w kwocie 6 323,00 zł;
  - wpłaty na PPK finansowane przez podmiot zatrudniający w kwocie 2 439,36 zł;
  - wydatki osobowe niezaliczone do wynagrodzeń w kwocie 2 192,67 zł;
  - zakup usług zdrowotnych w kwocie 1 240,00 zł;
  - opłaty z tytułu zakupu usług telekomunikacyjnych w kwocie 677,73 zł;
  - pozostałe odsetki w kwocie 9,46 zł.
- w rozdziale 85228 Usługi opiekuńcze i specjalistyczne usługi opiekuńcze wydatkowano kwotę 170 808,00 zł, co stanowi 72,17% planu rocznego wynoszącego 236 673,47 zł. Niniejsza wartość została wydatkowana na:
    - dotacja celowa z budżetu na finansowanie lub dofinansowanie zadań zleconych do realizacji stowarzyszeniom w kwocie 170 808,00 zł, w tym:
      - na usługi opiekuńcze były przyznane dla 21 osób, w tym dla 1 osoby - specjalistyczne usługi opiekuńcze dla osób z zaburzeniami psychicznymi wydatkowano kwotę 132 360,00 zł.
      - na program „Opieka 75+” wydatkowano kwotę 38 448,00 zł.
  - w rozdziale 85230 Pomoc w zakresie dożywiania wydatkowano kwotę 195 148,30 zł, co stanowi 97,57% planu rocznego wynoszącego 200 000,00 zł. Niniejsza wartość została wydatkowana na:
    - Program wieloletni „Posiłek w szkole i w domu” w ramach którego 99 dzieci miało opłacane posiłki w szkole i jedna osoba dorosła w kwocie 195 148,30 zł.
  - w rozdziale 85278 Usuwanie skutków klęsk żywiołowych zaplanowano 28 100,00 zł z tytułu przekazania do Podkarpackiego Urzędu Wojewódzkiego nienależnie pobranych zasiłków celowych na pokrycie strat związanych z powodzią w 2020 r. przez osoby korzystające ze świadczeń Gminnego Ośrodka Pomocy Społecznej w Jasle, wydatkowano 0,00 zł;
  - w rozdziale 85295 Pozostała działalność wydatkowano kwotę 2 588 636,54 zł, co stanowi 89,12% planu rocznego wynoszącego 2 904 600,10 zł. Niniejsza wartość została wydatkowana na:

Lp	Pozostała działalność w zakresie pomocy społecznej - wydatki bieżące	plan	plan	wykonanie	%
		01.01.22	31.12.22	31.12.22	wykonania
		589 666,62	2 904 600,10	2 588 636,54	89,12%
1	Plan dotacji na 2022 r. na pozostałe zadania w zakresie pomocy społecznej, w tym:	32 700,00	32 700,00	32 700,00	100,00%
1.1	Dotacja celowa dla Polskiego Związku Niewidomych na realizację zadania publicznego na rzecz osób niewidomych - "Organizacja czasu wolnego oraz zaspokajanie potrzeb społecznych osób niewidomych"	2 000,00	2 000,00	2 000,00	100,00%
1.2	Dotacja celowa dla Polskiego Związku Emerytów, Rencistów i Inwalidów na realizację zadania publicznego z zakresu działalności na rzecz ochrony i promocji zdrowia pn. "Dom zamykamy i wyjeżdżamy"	2 000,00	2 000,00	2 000,00	100,00%
1.3	Dotacja celowa dla Polskiego Stowarzyszenia Diabetyków na realizację zadania publicznego z zakresu działalności na rzecz osób starszych i chorych oraz niepełnosprawnych na zadanie pn.: "Organizacja czasu wolnego - 2 dniowa wycieczka autokarowa"	3 500,00	3 500,00	3 500,00	100,00%



1.4	Dotacja celowa dla Stowarzyszenia Niepełnosprawnych i Przyjaciół "Mamy Nadzieję" w Jaśle na realizację zadania publicznego z zakresu działalności na rzecz osób starszych i chorych oraz niepełnosprawnych na zadanie pn.: "Organizacja czasu wolnego w środowisku osób starszych, chorych oraz niepełnosprawnych"	3 500,00	3 500,00	3 500,00	100,00%
1.5	Dotacja celowa dla Stowarzyszenia Miłośników Pogórza Jasielskiego na realizację zadania publicznego z zakresu działalności na rzecz osób niepełnosprawnych - "VIII spotkanie integracyjne dla osób niepełnosprawnych"	4 700,00	4 700,00	4 700,00	100,00%
1.6	Dotacja celowa dla Stowarzyszenia na Rzecz Osób Niepełnosprawnych "Życie bez barier" na realizację zadania publicznego z zakresu działalności na rzecz osób niepełnosprawnych na zadanie pn. "Organizacja zajęć integracyjnych dla osób niepełnosprawnych"	5 000,00	5 000,00	5 000,00	100,00%
1.7	Dotacja celowa dla Stowarzyszenia Osób Niepełnosprawnych "Podkarpacie" na realizację zadania publicznego z zakresu działalności na rzecz osób niepełnosprawnych na zadanie pn. "Wycieczka najlepszą integracją"	2 000,00	2 000,00	2 000,00	100,00%
1.8	Dotacja celowa dla Podkarpackiego Oddziału Okręgowego PCK w Rzeszowie O/Rejonowy w Jaśle na realizację zadania publicznego z zakresu działalności na rzecz pomocy społecznej na realizację zadania: "Pozyskiwanie artykułów żywnościowych oraz ich dystrybucja dla podopiecznych Gminnego Ośrodka Pomocy Społecznej w Jaśle"	10 000,00	10 000,00	10 000,00	100,00%
2	Wydatki związane z realizacją projektu: pn. "Teleaniół jasielski - usługi sąsiedzkie i telepieka dla osób starszych niesamodzielnych"	140 414,75	280 104,83	243 337,22	86,87%
3	Wydatki związane z realizacją projektu: pn. "Sieć Klubów Seniora na terenie Gminy Jasło"	416 551,87	610 522,07	428 027,87	70,11%
4	Wydatki na sfinansowanie wypłat dodatków osłonowych oraz kosztów obsługi tego zadania realizowanego przez gminy w wysokości 2 % łącznej kwoty dotacji wypłaconych w gminie, zgodnie z przepisami ustawy z dnia 17 grudnia 2021 r. o dodatku osłonowym		1 710 983,20	1 639 984,38	95,85%
5	Świadczenia społeczne z przeznaczeniem na zapewnienie posiłku dla dzieci i młodzieży przyznanego na podstawie ustawy z dnia 12 marca 2022 r. o pomocy obywatelom Ukrainy w związku z konfliktem zbrojnym na terytorium tego państwa		4 990,00	3 706,00	74,27%
6	Wydatki na realizację Gminnego Programu Osłonowego "Pomoc Sąsiedzka w Gminie Jasło w 2022 r."		230 300,00	217 383,64	94,39%
7	Wydatki w związku z realizacją Programu Ministra Rodziny i Polityki Społecznej „Korpus Wsparcia Seniorów”.		35 000,00	23 497,43	67,14%

### 2.7.15. DZIAŁ 853 – POZOSTAŁE ZADANIA W ZAKRESIE POLITYKI SPOŁECZNEJ

Wydatki bieżące w ramach działu zostały zaplanowane w kwocie 10 290 782,00 zł, zaś zrealizowane w kwocie 8 707 826,34 zł, w rezultacie stopień realizacji wydatków bieżących wyniósł 84,62%. Środki te przeznaczono następująco:

- w rozdziale 85395 Pozostała działalność wydatkowano kwotę 8 707 826,34 zł, co stanowi 84,62% planu rocznego wynoszącego 10 290 782,00 zł. Niniejsza wartość została wydatkowana na:

Lp.	Pozostała działalność w zakresie pomocy społecznej - wydatki bieżące	plan	plan 31.12.22	wykonanie	%
		01.01.22		31.12.22	wykonania
		0,00	10 290 782,00	8 707 826,34	84,62%
1	Wydatki z przeznaczeniem na wypłatę jednorazowego świadczenia obywatelom Ukrainy w wysokości 300,00 zł, zgodnie z ustawą z dnia 12 marca 2022 r. o pomocy obywatelom Ukrainy w związku z konfliktem zbrojnym na terytorium tego państwa		58 200,00	43 895,72	75,42%
2	Wydatki na wypłatę świadczeń dla osób zapewniających zakwaterowanie i wyżywienie uchodźcom z Ukrainy		496 560,00	496 560,00	100,00%
3	Wydatki na wypłatę wynagrodzenia wraz z pochodnymi dla pracownika obsługującego przyjmowanie wniosków i wypłatę świadczeń dla osób zapewniających zakwaterowanie i wyżywienie uchodźcom z Ukrainy		1 712,00	1 712,00	100,00%
4	Wydatki związane z wypłatą dodatku dla gospodarstw domowych z tytułu wykorzystywania innych źródeł ciepła		660 450,00	625 535,02	94,71%
5	Wydatki związane z wypłatą dodatku węglowego wraz z kosztami obsługi tego zadania		6 673 860,00	6 494 857,59	97,32%
6	Wydatki związane z zakupem i sprzedażą węgla w preferencyjnej cenie		2 400 000,00	1 045 266,01	43,55%

### 2.7.16. DZIAŁ 854 – EDUKACYJNA OPIEKA WYCHOWAWCZA

Wydatki bieżące w ramach działu zostały zaplanowane w kwocie 200 445,00 zł, zaś zrealizowane w kwocie 106 385,94 zł, w rezultacie stopień realizacji wydatków bieżących wyniósł 53,07%. Środki te przeznaczono następująco:

- w rozdziale 85415 Pomoc materialna dla uczniów o charakterze socjalnym wydatkowano kwotę 106 385,94 zł, co stanowi 53,07% planu rocznego wynoszącego 200 445,00 zł. Niniejsza wartość została wydatkowana na:
  - stypendia dla uczniów w kwocie 106 169,94 zł;
  - inne formy pomocy dla uczniów w kwocie 216,00 zł.

### 2.7.17. DZIAŁ 855 – RODZINA

Wydatki bieżące w ramach działu zostały zaplanowane w kwocie 16 152 568,00 zł, zaś zrealizowane w kwocie 15 781 974,52 zł, w rezultacie stopień realizacji wydatków bieżących wyniósł 97,71%. Środki te przeznaczono następująco:



- w rozdziale 85501 Świadczenie wychowawcze wydatkowano kwotę 6 632 261,92 zł, co stanowi 99,47% planu rocznego wynoszącego 6 667 300,00 zł. Niniejsza wartość została wydatkowana na:
  - świadczenia społeczne w kwocie 6 586 992,33 zł;
  - zwrot dotacji oraz płatności wykorzystanych niezgodnie z przeznaczeniem lub wykorzystanych z naruszeniem procedur, o których mowa w art. 184 ustawy, pobranych nienależnie lub w nadmiernej wysokości w kwocie 21 007,34 zł;
  - wynagrodzenia osobowe pracowników w kwocie 17 400,00 zł;
  - składki na ubezpieczenia społeczne w kwocie 3 000,00 zł;
  - pozostałe odsetki w kwocie 2 313,25 zł;
  - zakup usług pozostałych w kwocie 620,00 zł;
  - zakup materiałów i wyposażenia w kwocie 499,00 zł;
  - składki na Fundusz Pracy oraz Fundusz Solidarnościowy w kwocie 430,00 zł.
- w rozdziale 85502 Świadczenia rodzinne, świadczenie z funduszu alimentacyjnego oraz składki na ubezpieczenia emerytalne i rentowe z ubezpieczenia społecznego wydatkowano kwotę 8 878 555,16 zł, co stanowi 96,43% planu rocznego wynoszącego 9 207 456,00 zł. Niniejsza wartość została wydatkowana na:
  - świadczenia społeczne w kwocie 7 875 374,03 zł;
  - składki na ubezpieczenia społeczne w kwocie 747 533,61 zł;
  - wynagrodzenia osobowe pracowników w kwocie 155 529,50 zł;
  - zwrot dotacji oraz płatności wykorzystanych niezgodnie z przeznaczeniem lub wykorzystanych z naruszeniem procedur, o których mowa w art. 184 ustawy, pobranych nienależnie lub w nadmiernej wysokości w kwocie 26 973,57 zł;
  - zakup usług pozostałych w kwocie 24 448,42 zł;
  - wynagrodzenia bezosobowe w kwocie 21 600,00 zł;
  - dodatkowe wynagrodzenie roczne w kwocie 8 777,50 zł;
  - zakup materiałów i wyposażenia w kwocie 7 302,69 zł;
  - odpisy na zakładowy fundusz świadczeń socjalnych w kwocie 3 325,95 zł;
  - składki na Fundusz Pracy oraz Fundusz Solidarnościowy w kwocie 3 017,69 zł;
  - szkolenia pracowników niebędących członkami korpusu służby cywilnej w kwocie 1 000,00 zł;
  - opłaty z tytułu zakupu usług telekomunikacyjnych w kwocie 988,92 zł;
  - wpłaty na PPK finansowane przez podmiot zatrudniający w kwocie 937,82 zł;
  - pozostałe odsetki w kwocie 666,62 zł;
  - zakup usług zdrowotnych w kwocie 640,00 zł;
  - wydatki osobowe niezaliczone do wynagrodzeń w kwocie 338,84 zł;
  - koszty postępowania sądowego i prokuratorskiego w kwocie 100,00 zł.
- w rozdziale 85503 Karta Dużej Rodziny wydatkowano kwotę 3 397,00 zł, co stanowi 100,00% planu rocznego wynoszącego 3 397,00 zł. Niniejsza wartość została wydatkowana na:
  - zakup materiałów i wyposażenia w kwocie 3 037,00 zł;
  - szkolenia pracowników niebędących członkami korpusu służby cywilnej w kwocie 360,00 zł.
- w rozdziale 85504 Wspieranie rodziny wydatkowano kwotę 73 117,62 zł, co stanowi 98,81% planu rocznego wynoszącego 74 000,00 zł. Niniejsza wartość została wydatkowana na:
  - wynagrodzenia osobowe pracowników w kwocie 52 500,00 zł;
  - składki na ubezpieczenia społeczne w kwocie 9 678,30 zł;
  - dodatkowe wynagrodzenie roczne w kwocie 3 703,82 zł;
  - podróże służbowe krajowe w kwocie 2 735,05 zł;
  - odpisy na zakładowy fundusz świadczeń socjalnych w kwocie 1 662,96 zł;
  - składki na Fundusz Pracy oraz Fundusz Solidarnościowy w kwocie 1 377,03 zł;
  - wpłaty na PPK finansowane przez podmiot zatrudniający w kwocie 843,04 zł;
  - szkolenia pracowników niebędących członkami korpusu służby cywilnej w kwocie 448,00 zł;
  - wydatki osobowe niezaliczone do wynagrodzeń w kwocie 169,42 zł.

- w rozdziale 85508 Rodziny zastępcze wydatkowano kwotę 52 124,79 zł, co stanowi 99,86% planu rocznego wynoszącego 52 200,00 zł. Niniejsza wartość została wydatkowana na:
  - zakup usług przez jednostki samorządu terytorialnego od innych jednostek samorządu terytorialnego w kwocie 52 124,79 zł.
- w rozdziale 85513 Składki na ubezpieczenie zdrowotne opłacane za osoby pobierające niektóre świadczenia rodzinne oraz za osoby pobierające zasiłki dla opiekunów wydatkowano kwotę 99 668,93 zł, co stanowi 94,68% planu rocznego wynoszącego 105 265,00 zł. Niniejsza wartość została wydatkowana na:
  - składki na ubezpieczenie zdrowotne w kwocie 99 668,93 zł;
- w rozdziale 85595 Pozostała działalność wydatkowano kwotę 42 849,10 zł, co stanowi 99,77% planu rocznego wynoszącego 42 950,00 zł. Niniejsza wartość została wydatkowana na:
  - świadczenia społeczne wypłacane obywatelom Ukrainy przebywającym na terytorium RP w kwocie 41 644,90 zł;
  - wynagrodzenia i uposażenia wypłacane w związku z pomocą obywatelom Ukrainy w kwocie 1 000,00 zł;
  - składki i inne pochodne od wynagrodzeń pracowników wypłacanych w związku z pomocą obywatelom Ukrainy w kwocie 204,20 zł.

### 2.7.18. DZIAŁ 900 – GOSPODARKA KOMUNALNA I OCHRONA ŚRODOWISKA

Wydatki bieżące w ramach działu zostały zaplanowane w kwocie 7 276 605,10 zł, zaś zrealizowane w kwocie 6 687 724,80 zł, w rezultacie stopień realizacji wydatków bieżących wyniósł 91,91%. Środki te przeznaczono następująco:

- w rozdziale 90001 Gospodarka ściekowa i ochrona wód wydatkowano kwotę 2 692 887,32 zł, co stanowi 99,62% planu rocznego wynoszącego 2 703 117,82 zł. Niniejsza wartość została wydatkowana na:

Lp.	Gospodarka ściekowa i ochrona wód	2022	2022	2022	2022
		plan 01.01.	plan 31.12.	wykonanie 31.12.	% wykonania
	Wydatki Bieżące - nazwa zadania	2 293 200,00	2 703 117,82	2 692 887,32	99,62%
1	Dotacja przedmiotowa z budżetu dla Gminnego Przedsiębiorstwa Komunalnego w Jasle Sp. z o. o. z przeznaczeniem na pokrycie różnicy cen ścieków	2 232 000,00	2 232 000,00	2 232 000,00	100,00%
2	Dopłata do Gminnego Przedsiębiorstwa Komunalnego Sp. z o.o. z przeznaczeniem na pokrycie straty w działalności gospodarczej spółki za 2021 r.		434 917,82	434 917,82	100,00%
3	Opłata z tytułu użytkowania gruntów zajętych pod urządzenia kanalizacji sanitarnej	1 200,00	1 200,00	982,00	81,83%
4	Utrzymanie cieków i rowów będących własnością Gminy Jasło	50 000,00	0,00	0,00	0,00%
5	Wydatki związane z procesem wykonania zastępczego w egzekucji administracyjnej prowadzonej w związku z niewykonaniem obowiązku przyłączenia nieruchomości do kanalizacji bądź brakiem zbiornika do gromadzenia ścieków	8 000,00	8 000,00	0,00	0,00%



6	Wydatki związane z odpłatnym opróżnianiem zbiorników bezodpływowych u mieszkańców, którzy nie podpisali umów na ich opróżnianie	2 000,00	2 000,00	0,00	0,00%
7	Opracowanie karty informacyjnej przedsięwzięcia dla zadania pn. Modernizacja oczyszczalni ścieków w Szebniach i Trzcinity - wynagrodzenia bezosobowe		5 000,00	5 000,00	100,00%
8	Wykonanie projektu rozbudowy sieci kanalizacyjnej w m. Wolica (koło Krzyżaka)		20 000,00	19 987,50	99,94%

- w rozdziale **90002 Gospodarka odpadami komunalnymi** wydatkowano kwotę 2 621 490,44 zł, co stanowi 89,61% planu rocznego wynoszącego 2 925 543,24 zł. Niniejsza wartość została wydatkowana na:

Lp.	Gospodarka odpadami	2022	2022	2022	2022
		plan 01.01.	plan 31.12.	wykonanie 31.12.	% wykonania
	<b>Wydatki Bieżące - nazwa zadania</b>	2 904 000,00	2 925 543,24	2 621 490,44	89,61%
1	Wydatki związane z wywozem odpadów komunalnych – zakup usług	2 690 000,00	2 710 893,24	2 449 787,77	90,37%
2	Wydatki związane z utworzeniem i utrzymaniem punktu selektywnego zbierania odpadów komunalnych – zakup usług	50 000,00	50 000,00	42 318,72	84,64%
3	Obsługa administracyjna - wynagrodzenia wraz z pochodnymi	95 000,00	95 000,00	77 860,30	81,96%
4	Pozostałe koszty administracyjne, w tym:	15 000,00	15 000,00	5 951,16	39,67%
4.1	Koszty egzekucyjne	6 000,00	3 000,00	1,40	0,05%
4.2	Zakup materiałów	6 000,00	9 440,00	5 949,76	63,03%
4.3	Zakup usług	3 000,00	2 560,00	0,00	0,00%
5	Wynagrodzenie dla sołtysów z tytułu poboru w drodze inkasa opłaty za gospodarowanie odpadami komunalnymi	47 000,00	47 000,00	39 957,00	85,01%
6	Wydatki związane z dostarczaniem zawiadomień o zmianie stawki opłaty za gospodarowanie odpadami komunalnymi	2 000,00	2 000,00	0,00	0,00%
7	Edukacja ekologiczna	5 000,00	5 000,00	4 996,80	99,94%
8	Zakup czytników do kodów kreskowych		650,00	618,69	95,18%

- w rozdziale **90003 Oczyszczanie miast i wsi** wydatkowano kwotę 29 996,75 zł, co stanowi 83,32% planu rocznego wynoszącego 36 000,00 zł. Niniejsza wartość została wydatkowana na:

Lp.	Oczyszczanie miast i wsi	2022	2022	2022	2022
		plan 01.01.	plan 31.12.	wykonanie 31.12.	% wykonania
	<b>Wydatki Bieżące - nazwa zadania</b>	<b>35 000,00</b>	<b>36 000,00</b>	<b>29 996,75</b>	<b>83,32%</b>
1	Wydatki na likwidację dzikich wysypisk śmieci	5 000,00	5 000,00	0,00	0,00%
2	Usuwanie wyrobów zawierających azbest z terenu gminy Jasło	30 000,00	31 000,00	29 996,75	96,76%

- w rozdziale **90004 Utrzymanie zieleni w miastach i gminach** wydatkowano kwotę 38 957,06 zł, co stanowi 83,79% planu rocznego wynoszącego 46 492,12 zł. Niniejsza wartość została wydatkowana na:

Lp.	Utrzymanie zieleni w miastach i gminach	2022	2022	2022	2022
		plan 01.01.	plan 31.12.	wykonanie 31.12.	% wykonania
	<b>Wydatki Bieżące - nazwa zadania</b>	<b>40 000,00</b>	<b>46 492,12</b>	<b>38 957,06</b>	<b>83,79%</b>
1	Wydatki związane z zabiegami pielęgnacyjnymi drzew i wycinką na działkach mienia komunalnego	35 000,00	38 957,06	31 422,00	80,66%
2	Wydatki na ekspertyzy i opinie dendrologiczne - wynagrodz. bezosobowe	2 500,00	0,00	0,00	-
3	Wydatki na ekspertyzy i opinie dendrologiczne - zakup usług	2 500,00	0,00	0,00	-
4	Zakup drzewek do nasadzeń zastępczych		7 535,06	7 535,06	100,00%

- w rozdziale **90005 Ochrona powietrza atmosferycznego i klimatu** wydatkowano kwotę 642 281,43 zł, co stanowi 84,29% planu rocznego wynoszącego 761 985,94 zł. Niniejsza wartość została wydatkowana na:

Lp.	90005 - Ochrona powietrza atmosferycznego i klimatu	2022	2022	2022	2022
		plan 01.01.	plan 31.12.	wykonanie 31.12.	% wykonania
	<b>Wydatki bieżące - nazwa zadania</b>	<b>664 112,66</b>	<b>761 985,94</b>	<b>642 281,43</b>	<b>84,29%</b>
1	Abonament za obsługę czujnika jakości powietrza	1 500,00	1 500,00	1 269,36	84,62%
2	Wydatki na ubezpieczenie instalacji solarnych i fotowoltaicznych	20 000,00	20 000,00	9 052,00	45,26%
3	Wydatki na naprawy instalacji solarnych i fotowoltaicznych wykonywanych w ramach ubezpieczenia	10 000,00	10 000,00	8 048,40	80,48%



4	Wydatki na naprawy instalacji solarnych dokonane w ramach wykonania zastępczego wykonywanych w ramach ubezpieczenia	10 000,00	10 000,00	0,00	0,00%
5	Zakup tablicy informacyjnej		580,00	580,00	100,00%
6	Wydatki na funkcjonowanie punktu konsultacyjno-informacyjnego Programu "Czyste powietrze"	21 000,00	21 000,00	20 827,57	99,18%
7	Wydatki bieżące na projekt "Realizacja inwestycji w zakresie zielono-niebieskiej infrastruktury na terenie gmin należących do Związku Gmin Dorzecza Wisłoki" w ramach Programu "Środowisko, Energia i Zmiany Klimatu" Mechanizmu Finansowego Europejskiego Obszaru Gospodarczego 2014-2021 - wykonanie zbiorników na deszczówkę dla mieszkańców	94 491,00	94 491,00	0,00	0,00%
	wydatki niekwalifikowane - wkład własny	17 669,16	17 669,16	0,00	0,00%
	Wydatki kwalifikowane -	65 298,57	65 298,57	0,00	0,00%
	Wydatki kwalifikowane - wkład własny	11 523,27	11 523,27	0,00	0,00%
8	Podatek VAT od środków otrzymanych w ramach projektu pn. Poprawa jakości powietrza poprzez wymianę źródeł ciepła w domach prywatnych na terenie gmin należących do Związku Gmin Dorzecza Wisłoki - Projekt.3.3.1		97 293,28	95 407,44	98,06%
9	Składki Gminy Jasło na rzecz Związku Gmin Dorzecza Wisłoki, w tym:	371 121,66	371 121,66	371 121,66	100,00%
9.1	Składka Gminy Jasło na rzecz ZGDW z tytułu uczestnictwa w projekcie nr KIK/66 pn. „Instalacja systemów energii odnawialnej na budynkach użyteczności publicznej oraz domach prywatnych na terenie gmin należących do Związku Gmin Dorzecza Wisłoki” - na pokrycie kosztów napraw instalacji i monitoringu w okresie trwałości projektu	10 918,35	10 918,35	10 918,35	100,00%
9.2	Składka Gminy Jasło na rzecz ZGDW z tytułu uczestnictwa w Projekcie "Realizacja inwestycji w zakresie zielono-niebieskiej infrastruktury na terenie gmin należących do Związku Gmin Dorzecza Wisłoki" - wkład do wydatków kwalifikowanych na działania promocyjne, wizytę studyjną w Norwegii oraz inspektora nadzoru	10 203,31	10 203,31	10 203,31	100,00%
9.3	Składka członkowska na rzecz Związku Gmin Dorzecza Wisłoki z przeznaczeniem na pokrycie kosztów utrzymania jednostki realizującej projekt pn. "Montaż mikroinstalacji odnawialnych źródeł energii dla mieszkańców na terenie Gminy Jasło"	350 000,00	350 000,00	350 000,00	100,00%
9.4	Wydatki z tytułu utrzymania trwałości projektu nr KIK/66 pn. „Instalacja systemów energii odnawialnej na budynkach użyteczności publicznej oraz domach prywatnych na terenie gmin należących do Związku Gmin Dorzecza Wisłoki” – wymiana glikolu w instalacjach sanitarnych będących własnością Gminy Jasło -	136 000,00	136 000,00	135 975,00	99,98%



- w rozdziale **90015 Oświetlenie ulic, placów i dróg** wydatkowano kwotę 504 033,00 zł, co stanowi 80,17% planu rocznego wynoszącego 628 718,08 zł. Niniejsza wartość została wydatkowana na:

Lp.	Oświetlenie ulic, placów i dróg	2022	2022	2022	2022
		plan 01.01.	plan 31.12.	wykonanie 31.12.	% wykonania
	Wydatki Bieżące - nazwa zadania	635 000,00	628 718,08	504 033,00	80,17%
1	Zakup energii elektrycznej do oświetlenia dróg	450 000,00	443 718,08	375 634,46	84,66%
2	Konserwacja urządzeń oświetlenia drogowego	135 000,00	135 000,00	84 943,90	62,92%
3	Opłata z tytułu dzierżawy stanowisk słupowych i urządzeń oświetlenia drogowego będącego własnością PGE	50 000,00	50 000,00	43 454,64	86,91%

- w rozdziale **90019 Wpływy i wydatki związane z gromadzeniem środków z opłat i kar za korzystanie ze środowiska** wydatkowano kwotę 4 691,25 zł, co stanowi 99,81% planu rocznego wynoszącego 4 700,00 zł. Niniejsza wartość została wydatkowana na:
  - Aktualizację Programu Ochrony Środowiska w kwocie 3 700,00 zł;
  - Badanie gleby gruntów rolnych w kwocie 991,25 zł;
- w rozdziale **90095 Pozostała działalność** wydatkowano kwotę 153 387,55 zł, co stanowi 90,20% planu rocznego wynoszącego 170 047,90 zł. Niniejsza wartość została wydatkowana na:
  - Wydatki związane z realizacją zadań z zakresu ochrony środowiska w kwocie 123 885,55 zł, w tym:

Lp.	Wydatki związane z realizacją zadań z zakresu ochrony środowiska	plan 01.01.2022	plan 31.12.2022	wykonanie 31.12.2022	% wykonania
	Razem, w tym:	102 700,00	135 447,90	123 885,55	91,46%
1	Wydatki związane ze znakowaniem obszarów dotkniętych lub zagrożonych chorobą zakaźną zwierząt - zakup materiałów	1 000,00	1 000,00	0,00	0,00%
2	Realizacja zadań z zakresu ustawy o ochronie zwierząt - wydatki na zapewnienie miejsca dla zwierząt gospodarskich w gospodarstwie rolnym - zakup usług	1 000,00	1 000,00		0,00%
3	Realizacja zadań z zakresu ustawy o ochronie zwierząt - wydatki na wyłapywanie i umieszczanie bezdomnych psów i kotów w schroniskach - zakup usług	60 000,00	106 147,90	97 740,90	92,08%
4	Realizacja zadań z zakresu ustawy o ochronie zwierząt - zakup karmy dla bezdomnych zwierząt, druk plakatów i ulotek informacyjnych	1 200,00	600,00	390,16	65,03%
5	Wydatki na transport i utylizację zwłok bezdomnych zwierząt	5 500,00	6 500,00	5 832,00	89,72%
6	Koszenie chwastów na mieniu komunalnym gminy - zakup usług	15 000,00	15 000,00	14 850,09	99,00%



7	Zakup ziarna paszowego na dokarmianie w okresie zimowym ptactwa i zwierzyny łownej - zadanie realizowane przez Koła Łowieckie działające na terenie Gminy Jasło	3 000,00	3 000,00	3 000,00	100,00%
8	Opinie biegłych rzeczoznawców - realizacja zadań wynikających z ustawy „Prawo wodne”	6 000,00	0,00	0,00	0,00%
9	Wydatki związane z przeprowadzeniem postępowania dowodowego z zakresu ustawy o ochronie przyrody - zakup materiałów	2 000,00	2 000,00	2 000,00	100,00%
10	Wydatki związane z gromadzeniem dokumentacji dowodowej w toku prowadzonych postępowań wodno-ściekowych - zakup materiałów	2 000,00	200,00	72,40	0,00%
11	Koszty mediacji w sprawach skierowanych do mediatora, zgodnie z art. 961 ustawy z dnia 14 czerwca 1960 r. Kodeks postępowania administracyjnego - zakup usług	6 000,00	0,00	0,00	0,00%

- Inne wydatki bieżące związane z utrzymaniem mienia komunalnego w kwocie 29 502,00 zł, w tym:

Lp.	Inne wydatki bieżące związane z utrzymaniem mienia komunalnego	plan 01.01.2022	plan 31.12.2022	wykonanie 31.12.2022	% wykonania
	Razem, w tym:	28 000,00	34 600,00	29 502,00	85,27%
1	Utrzymanie i eksploatacja budynków komunalnych	13 000,00	17 100,00	17 061,92	99,78%
2	Ubezpieczenie budynków komunalnych	1 500,00	1 000,00	1 000,00	100,00%
3	Doposażenie mieszkań socjalnych	1 000,00	0,00	0,00	-
4	Wydatki na najem i serwis kabin sanitarnych TOI-TOI	12 500,00	12 500,00	11 440,08	91,52%
5	Wykonanie projektu zmiany sposobu użytkowania budynku komunalnego po byłym Ośrodku Zdrowia w Warzycach (dz. Nr ew. 1399/1)	0,00	4 000,00	0,00	0,00%

## 2.7.19. DZIAŁ 921 – KULTURA I OCHRONA DZIEDZICTWA NARODOWEGO

Wydatki bieżące w ramach działu zostały zaplanowane w kwocie 3 281 110,54 zł, zaś zrealizowane w kwocie 3 158 078,36 zł, w rezultacie stopień realizacji wydatków bieżących wyniósł 96,25%. Środki te przeznaczono następująco:

- w rozdziale **92105 Pozostałe zadania w zakresie kultury** wydatkowano kwotę 1 734,81 zł, co stanowi 43,37% planu rocznego wynoszącego 4 000,00 zł. Niniejsza wartość została wydatkowana na:
  - Obiekt koncertowo-wystawienniczy w Trzciny - utrzymanie i eksploatacja w kwocie 1 734,81 zł;
- w rozdziale **92109 Domy i ośrodki kultury, świetlice i kluby** wydatkowano kwotę 2 182 078,95 zł, co stanowi 94,84% planu rocznego wynoszącego 2 300 782,98 zł. Niniejsza wartość została wydatkowana na:



- o Dotacja podmiotowa z budżetu dla samorządowej instytucji kultury - Gminnego Ośrodka Kultury w Jaśle z/s w Brzyściu w kwocie 1 505 750,00 zł;
- o Dotacje celowa dla Gminnego Ośrodka Kultury w Jaśle na zadanie pn. "Święto dyni i pieczonego ziemniaka" realizowane w m. Bierówka w kwocie 4 926,02 zł;
- o Wydatki bieżące związane z eksploatacją, zakupem wyposażenia i remontami domów ludowych materiałów i wyposażenia w kwocie 539 730,51 zł, w tym:

Lp.	Domy Ludowe - wydatki związane z eksploatacją, zakupem wyposażenia i remontami	2022	2022	2022	2022
		plan 01.01.	plan 31.12.	wykonanie 31.12.	% wykonania
	Wydatki bieżące - nazwa zadania	615 554,26	656 356,52	539 730,51	82,23%
1	Zakup energii elektrycznej, gazowej i wody	335 474,26	264 724,26	171 211,52	64,68%
2	Kanalizacja	11 000,00	11 000,00	8 014,15	72,86%
3	Badanie i uzdatnianie wody	36 000,00	37 400,00	37 384,76	99,96%
4	Przeglądy okresowe - budowlane, kominiarskie i inne	16 000,00	16 000,00	14 623,40	91,40%
5	Środki czystości	4 000,00	4 000,00	3 102,62	77,57%
6	Zakup materiałów eksploatacyjnych i usług związanych z eksploatacją budynków	8 000,00	8 000,00	7 966,46	99,58%
7	Ubezpieczenia	7 000,00	7 000,00	7 000,00	100,00%
8	Wynagrodzenia za nadzór nad domami ludowymi	92 000,00	92 000,00	88 391,12	96,08%
9	Serwis i naprawa urządzeń	31 000,00	41 552,26	35 113,54	84,50%
10	Wydatki związane z utrzymaniem porządku i czystości wokół domów ludowych	28 000,00	22 000,00	21 460,00	97,55%
11	Zakup materiałów do napraw i drobnych remontów domów ludowych wykonywanych przez pracowników gospodarczych	24 000,00	22 350,00	20 905,13	93,54%
12	Całoroczny serwis elektryczny w budynkach domów ludowych i świetlic	11 000,00	12 000,00	12 000,00	100,00%
13	Całoroczny serwis pieców grzewczych w budynkach domów ludowych i świetlic	11 000,00	13 200,00	13 200,00	100,00%
14	Zakup usług internetowych do Domu Ludowego w Opaciu i Trzcinicy	1 080,00	1 080,00	1 056,00	97,78%
15	Wymiana drzwi wejściowych w budynku Domu Ludowego w Brzyściu		8 500,00	7 689,02	90,46%
16	Zakup i montaż stacji uzdatniania wody w Domu Ludowym w Osobnicy		6 900,00	6 900,00	100,00%
17	Zakup paneli podłogowych do sali w budynku Domu ludowego w Szebniach		9 000,00	8 984,98	99,83%
18	Remont placu przy Domu Ludowym w Warzycach na działce nr ew.1498 i 1499/2		29 400,00	29 392,08	99,97%



19	Opracowanie projektu architektoniczno-budowlanego urządzenia placu rekreacyjno-sportowego na działce nr ew. 57 koło Domu Ludowego w m. Zimna Woda	4 500,00	4 500,00	100,00%
20	Zakup wyposażenia do kuchni Domu Ludowego w Brzyściu	8 500,00	5 950,18	70,00%
21	Zakup wyposażenia do kuchni Domu Ludowego w Jareniówce	5 000,00	5 000,00	100,00%
22	Zakup wyposażenia do kuchni Domu Ludowego w Warzycach	5 500,00	5 500,00	100,00%
23	Zakup wyposażenia do Domu Ludowego w Warzycach	8 000,00	7 183,55	89,79%
24	Zakup i montaż garażu blaszanego obok Domu Ludowego w Warzycach	12 750,00	12 750,00	100,00%
25	Zakup grzejnika z osprzętem	1 500,00	0,00	0,00%
26	Zakup wyposażenia do Domu Ludowego w Opaciu	3 000,00	2 952,00	98,40%
27	Zakup kamery monitoringu do Domu Ludowego w Wolicy	1 500,00	1 500,00	100,00%

- o Wydatki bieżące zrealizowane w ramach Fundusz Sołeckiego w 2022 r. w kwocie 131 672,42 zł, w tym:

Lp.	Wydatki realizowane ze środków Funduszu Sołeckiego, w tym:	2022	2022	2022	2022
		plan 01.01.	plan 31.12.	wykonanie 31.12.	% wykonania
	Wydatki bieżące - nazwa zadania	97 849,53	133 676,46	131 672,42	98,50%
1	Doposażenie placu zabaw przy Domu Ludowym w m. Bierówka	20 976,00	20 976,00	20 976,00	100,00%
2	Wykonanie monitoringu Domu Ludowego w Bierówce	5 502,05	5 502,05	4 797,00	87,19%
3	Zakup wyposażenia Domu Ludowego w m. Brzyście	27 020,05	27 020,05	26 985,09	99,87%
4	Zakup wyposażenia do kuchni Domu Świetlicowego w m. Kowalowy	18 000,00	18 000,00	18 000,00	100,00%
5	Zakup mebli do Domu Świetlicowego w m. Kowalowy	11 302,43	11 302,43	11 302,43	100,00%
6	Wykonanie klimatyzacji Domu Świetlicowego w m. Kowalowy	5 049,00	5 049,00	5 040,00	99,82%
7	Zakup wyposażenia do Domu Ludowego w Opaciu		15 000,00	14 372,00	95,81%
8	Remont budynku Domu Ludowego w Opaciu		20 826,93	20 200,00	96,99%
9	Doposażenie placu zabaw przy Domu Ludowym m. Zimna Woda	10 000,00	10 000,00	9 999,90	100,00%

- w rozdziale 92116 Biblioteki wydatkowano kwotę 798 264,60 zł, co stanowi 99,99% planu rocznego wynoszącego 798 327,56 zł. Niniejsza wartość została wydatkowana na:



- o dotacja podmiotowa z budżetu dla samorządowej instytucji kultury w kwocie 794 327,56 zł;
- o dotacja celowa dla Gminnej Biblioteki Publicznej w Jasle z/s w Szebniach na dofinansowanie projektu "Akademia Pomysłów. Czytam. Lubię to! w kwocie 3 937,04 zł.
- w rozdziale 92120 Ochrona zabytków i opieka nad zabytkami wydatkowano kwotę 80 000,00 zł, co stanowi 100,00% planu rocznego wynoszącego 80 000,00 zł. Niniejsza wartość została wydatkowana na:

Lp.	Ochrona zabytków i opieka nad zabytkami - wydatki bieżące	2022	2022	2022	2022
		plan 01.01.	plan 31.12.	wykonanie 31.12.	% wykonania
	Razem, w tym:	80 000,00	80 000,00	80 000,00	100,00%
1	Dotacja celowa dla Parafii Rzymskokatolickiej w Osobnicy na prace konserwatorskie przy prospekcie organowym wraz z organami piszczałkowymi w kościele parafialnym pw. Świętego Stanisława BM w Osobnicy	40 000,00	45 000,00	45 000,00	100,00%
2	Dotacja celowa na prace konserwatorskie przy zabytkowym kościele p.w. Przemienienia Pańskiego i św. Doroty w Trzcinicy	40 000,00	35 000,00	35 000,00	100,00%

- w rozdziale 92127 Działalność dotycząca miejsc pamięci narodowej oraz ochrony pamięci walk i męczeństwa wydatkowano kwotę 75 000,00 zł, co stanowi 100,00% planu rocznego wynoszącego 75 000,00 zł. Niniejsza wartość została wydatkowana na remont kopca w m. Warzyce upamiętniającego ofiary I Wojny Światowej 1914-1918 oraz wojny polsko-bolszewickiej 1919-1920
- w rozdziale 92195 Pozostała działalność wydatkowano kwotę 21 000,00 zł, co stanowi 91,30% planu rocznego wynoszącego 23 000,00 zł. Niniejsza wartość została wydatkowana na:

Lp.	Rozdział 92195 Pozostała działalność wydatki bieżące	2022	2022	2022	2022
		plan 01.01.	plan 31.12.	wykonanie 31.12.	% wykonania
	Razem, w tym:	19 000,00	23 000,00	21 000,00	91,30%
1	Wydatki na nagrody Gminy Jasło za osiągnięcia w dziedzinie twórczości artystycznej, upowszechniania i ochrony kultury	6 000,00	10 000,00	10 000,00	100,00%
2	Dotacje dla stowarzyszeń, w tym:	13 000,00	13 000,00	11 000,00	84,62%
2.1	Dotacja celowa dla Regionalnego Stowarzyszenia Rozwoju Kultury w Osobnicy na realizację zadania pn. "Koncert kolęd - Dla tej Miłości Małej"	4 000,00	4 000,00	4 000,00	100,00%
2.2	Dotacja celowa dla Stowarzyszenia Rozwoju Kultury Ludowej Ziemi Jasielskiej w Trzcinicy na realizację zadania publicznego pn. "Gminny Dzień Matki"	1 000,00	1 000,00	1 000,00	100,00%
2.3	Dotacja celowa dla Stowarzyszenia Rozwoju Kultury Ludowej Ziemi Jasielskiej w Trzcinicy na realizację zadania pn.: "Jedziemy Ku Wam z gościńcem "	2 000,00	2 000,00	2 000,00	100,00%



2.4	Dotacja celowa dla Stowarzyszenia Rozwoju Kultury Ludowej Ziemi Jasielskiej w Trzciniicy na realizację zadania pn. "Pogórzańskie smaki - Święto jabłecznika w gminie Jasło"	2 000,00	2 000,00	2 000,00	100,00%
2.5	Dotacja celowa dla Stowarzyszenia na Rzecz Rozwoju i Promocji Wsi Warzyce na realizację zadania pn. "Bliżej siebie - bliżej dziecka"	2 000,00	2 000,00	2 000,00	100,00%
2.6	Dotacja celowa dla Koła Gospodyń Wiejskich w Wolicy na realizację zadania pn.: "Zapustowa biesiada"	2 000,00	2 000,00	0,00	0,00%

## 2.7.20. DZIAŁ 926 – KULTURA FIZYCZNA

Wydatki bieżące w ramach działu zostały zaplanowane w kwocie 328 745,13 zł, zaś zrealizowane w kwocie 320 833,66 zł, w rezultacie stopień realizacji wydatków bieżących wyniósł 97,59%. Środki te przeznaczono następująco:

- w rozdziale 92601 Obiekty sportowe wydatkowano kwotę 123 284,35 zł, co stanowi 94,29% planu rocznego wynoszącego 130 745,13 zł. Niniejsza wartość została wydatkowana na:

Lp.	Obiekty sportowe	2022	2022	2022	2022
		plan 01.01.	plan 31.12.	wykonanie 31.12.	% wykonania
	Wydatki bieżące	86 945,13	130 745,13	123 284,35	94,29%
1	Wydatki bieżące na utrzymanie obiektów sportowych w miejscowościach: Bierówka, Chrzastówka, Kowalowy, Gorajowice, Łaski, Wolica i Żółków	6 600,00	6 600,00	4 990,00	75,61%
2	Wydatki na zatrudnienie opiekuna obiektu boiska do piłki nożnej ze sztuczną nawierzchnią w Osobnicy (Umowa zlecenie)	18 000,00	18 000,00	16 379,69	91,00%
3	Wydatki bieżące związane z utrzymaniem Budynku Rekreacyjno - Sportowego w Żółkowie	11 000,00	13 000,00	11 912,33	91,63%
4	Ubezpieczenie obiektów sportowych	3 000,00	1 095,00	1 095,00	100,00%
5	Zakup materiałów do konserwacji i drobnych napraw urządzeń rekreacyjno-sportowych	3 000,00	6 165,00	3 908,22	63,39%
6	Przeglądy urządzeń rekreacyjno- sportowych	7 000,00	5 740,00	5 740,56	100,01%
7	Zakup paneli podłogowych do sali głównej w budynku rekreacyjno-sportowym w Żółkowie		13 500,00	12 832,40	95,05%
8	Zakup dmuchawy do liści na wyposażenie budynku rekreacyjno-sportowego w Żółkowie		1 600,00	1 600,00	100,00%
9	Zakup wyposażenia do kuchni budynku rekreacyjno-sportowego w Żółkowie		8 000,00	7 999,80	100,00%
10	Dostawa i montaż urządzeń klimatyzacyjnych w budynku rekreacyjno-sportowym w Żółkowie	9 400,00	9 400,00	9 348,00	99,45%

11	Naprawa chodnika z kostki brukowej przy budynku rekreacyjno - sportowym w Żółkowie	4 000,00	4 000,00	3 980,00	99,50%
12	Zakup wyposażenia do budynku rekreacyjno-sportowego w Żółkowie		1 500,00	1 490,95	99,40%
13	Serwis i naprawa urządzeń w budynku rekreacyjno-sportowym w Żółkowie naprawa kotła gazowego		2 000,00	2 000,00	100,00%
14	Niwelacja terenu i uzupełnienie nawierzchni przy placu zabaw w m. Kowalowy (działki nr ewid287/1 oraz 269)		3 400,00	3 394,80	99,85%
15	Wykonanie 2 wiat stadionowych na boisku sportowym w m. Szebnie		11 800,00	11 685,00	99,03%
16	Zadania realizowane w ramach Funduszu Sołeckiego na 2022 r., w tym:	24 945,13	24 945,13	24 927,60	99,93%
16.1	Zakup wyposażenia placu zabaw dz. nr 1/35 - obiekt używany nieodpłatnie - umowa użyczenia z Miastem Jasłem	24 945,13	24 945,13	24 927,60	99,93%

- w rozdziale 92605 Zadania w zakresie kultury fizycznej wydatkowano kwotę 197 549,31 zł, co stanowi 99,77% planu rocznego wynoszącego 198 000,00 zł. Niniejsza wartość została wydatkowana na:

Lp.	Dofinansowanie zadań z zakresu kultury fizycznej i sportu Wydatki bieżące	2022	2022	2022	2022
		plan 01.01.	plan 31.12.	wykonanie 31.12.	% wykonania
		159 000,00	198 000,00	197 549,31	99,77%
1	Dotacja celowa z budżetu na finansowanie lub dofinansowanie zadań zleconych do realizacji stowarzyszeniom na następujące zadania:	156 000,00	180 000,00	179 549,31	99,75%
1	Upowszechnianie kultury fizycznej wśród dzieci i młodzieży w zakresie piłki nożnej w miejscowościach:	126 000,00	150 000,00	149 549,31	99,70%
1.1	Niegłowice	35 000,00	40 000,00	40 000,00	100,00%
1.2	Osobnica	31 000,00	40 000,00	40 000,00	100,00%
1.3	Szecznie i Niepla	33 000,00	40 000,00	39 549,31	98,87%
1.4	Warzyce	27 000,00	30 000,00	30 000,00	100,00%
2	Upowszechnianie kultury fizycznej wśród dzieci i młodzieży w zakresie tenisa stołowego, piłki siatkowej i szachów w miejscowości Warzyce	10 000,00	10 000,00	10 000,00	100,00%
3	Upowszechnianie kultury fizycznej wśród dzieci i młodzieży w zakresie tenisa stołowego w miejscowości Osobnica	5 000,00	5 000,00	5 000,00	100,00%



4	Upowszechnianie kultury fizycznej wśród dzieci i młodzieży w zakresie lekkoatletyki w miejscowości Trzcinica	15 000,00	15 000,00	15 000,00	100,00%
II	Pozostałe zadania z zakresu kultury fizycznej, w tym:	3 000,00	3 000,00	3 000,00	100,00%
1	Nagroda Wójta Gminy Jasło za wysokie wyniki sportowe przyznawana na warunkach określonych uchwałą Nr IV/11/2010 Rady Gminy Jasło z dnia 30 grudnia 2010 r. w sprawie nagród pieniężnych za wysokie wyniki sportowe	3 000,00	3 000,00	3 000,00	100,00%
III	Zakup sprzętu sportowego ze środków Funduszu Pomocy Pokrzywdzonym oraz Pomocy Postpenitencjarnej - Funduszu Sprawiedliwości na realizację zadań związanych z zapobieganiem przestępczości, w tym:		15 000,00	15 000,00	100,00%
1	Zakup sprzętu sportowego dla OKS "Sobniów"		5 000,00	5 000,00	100,00%
2	Zakup sprzętu sportowego dla LKS Warzyce		5 000,00	5 000,00	100,00%
3	Zakup sprzętu sportowego dla GKS "Team 17" Szebnie		5 000,00	5 000,00	100,00%

## 2.8. WYDATKI MAJĄTKOWE

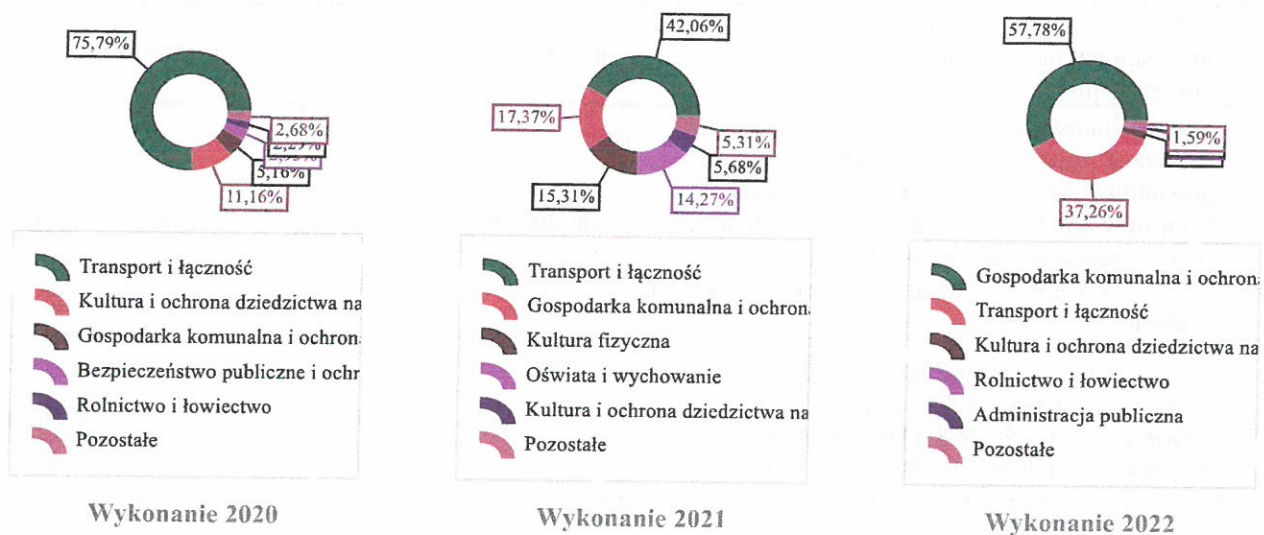
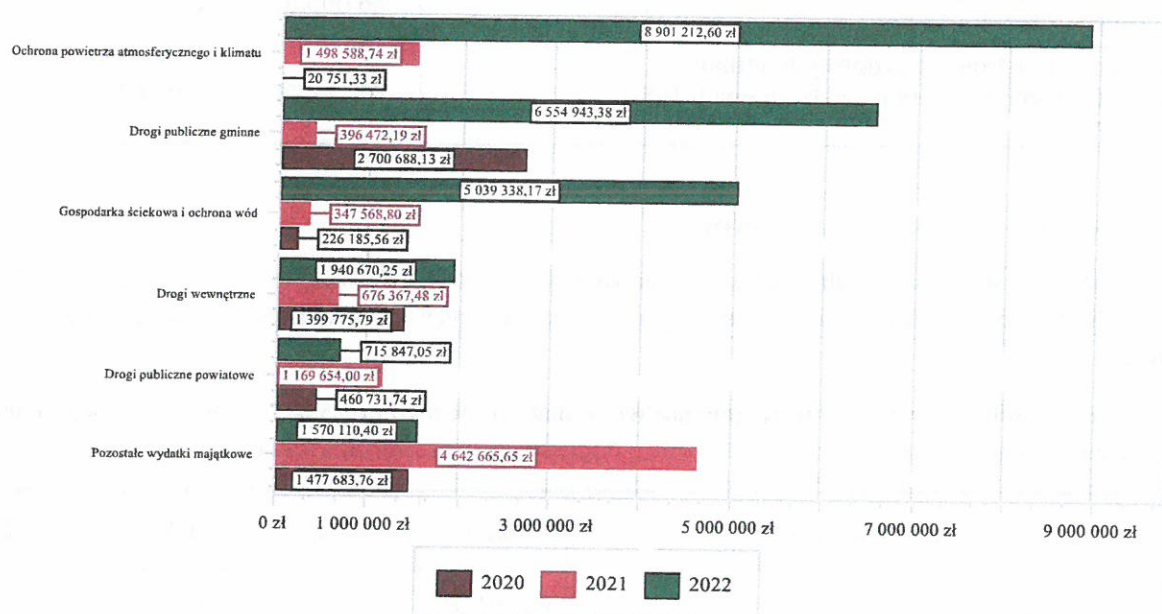
Wydatki majątkowe Gminy Jasło w 2022 roku zostały wykonane na poziomie 24 722 121,85 zł, tj. w 69,45% w stosunku do planu po zmianach wynoszącego 35 597 734,73 zł. Wartości zrealizowanych w 2022 roku wydatków majątkowych według działów przedstawia tabela poniżej.

Tabela 10: Realizacja planu wydatków majątkowych w 2022 roku w Gminie Jasło wg działów klasyfikacji budżetowej.

Dział	Wyszczególnienie	Plan na 1.01.2022 r. (w zł)	Plan na 31.12.2022 r. (w zł)	Wykonanie (w zł)	Realizacja planu po zmianach (w %)	Udział (w %)
900	Gospodarka komunalna i ochrona środowiska	20 446 255,39	24 363 415,28	14 283 944,84	58,63%	57,78%
600	Transport i łączność	1 974 462,82	9 818 915,85	9 211 460,68	93,81%	37,26%
921	Kultura i ochrona dziedzictwa narodowego	530 854,06	585 499,57	584 560,77	99,84%	2,36%
010	Rolnictwo i łowiectwo	0,00	147 000,00	141 689,29	96,39%	0,57%
750	Administracja publiczna	60 055,80	289 085,80	106 725,80	36,92%	0,43%
700	Gospodarka mieszkaniowa	100 000,00	100 000,00	100 000,00	100,00%	0,40%
710	Działalność usługowa	20 000,00	88 974,86	88 898,08	99,91%	0,36%
801	Oświata i wychowanie	95 218,37	80 218,37	80 217,39	100,00%	0,32%

Dział	Wyszczególnienie	Plan na 1.01.2022 r. (w zł)	Plan na 31.12.2022 r. (w zł)	Wykonanie (w zł)	Realizacja planu po zmianach (w %)	Udział (w %)
754	Bezpieczeństwo publiczne i ochrona przeciwpożarowa	32 500,00	75 500,00	75 500,00	100,00%	0,31%
851	Ochrona zdrowia	0,00	49 125,00	49 125,00	100,00%	0,20%
926	Kultura fizyczna	140 000,00	0,00	0,00	-	0,00%
<b>Razem wydatki majątkowe</b>		<b>23 399 346,44</b>	<b>35 597 734,73</b>	<b>24 722 121,85</b>	<b>69,45%</b>	<b>100,00%</b>

Wykres 26: Wydatki majątkowe budżetu Gminy Jasło w 2022 roku wg rozdziałów w porównaniu do lat 2020-2021.



Wykres 27: Struktura wydatków majątkowych wg działów Gminy Jasło w 2022 roku w porównaniu do lat 2020-2021



### 1.3.1 DZIAŁ 010 – ROLNICTWO I ŁOWIECTWO

Wydatki majątkowe w ramach działu zostały zaplanowane w kwocie 147 000,00 zł, zaś zrealizowane w kwocie 141 689,29 zł, w rezultacie stopień realizacji wydatków majątkowych wyniósł 96,39 %. Środki te przeznaczono następująco:

- w rozdziale **01042 Wyłączenie z produkcji gruntów rolnych** wydatkowano kwotę 141 689,29 zł, co stanowi 96,39% planu rocznego wynoszącego 147 000,00 zł. Niniejsza wartość została wydatkowana na:

L. p.	Rozdział 01042 Wyłączenie z produkcji gruntów rolnych	2022 r.	2022 r.	2022 r.	2022 r.
I	Wydatki inwestycyjne - zadania	plan 01.01.	plan 31.12.	wykonanie 31.12.	% wykonania
		0,00	147 000,00	141 689,29	96,39%
1	Modernizacja drogi dojazdowej do gruntów rolnych w obrębie Osobnica na dz. nr ewid. 1354		86 000,00	80 775,08	93,92%
2	Modernizacja drogi dojazdowej do gruntów rolnych w obrębie Szebnie na dz. nr ewid. 1081/3, 1081/7		61 000,00	60 914,21	99,86%

### 1.3.2 DZIAŁ 600 – TRANSPORT I ŁĄCZNOŚĆ

Wydatki majątkowe w ramach działu zostały zaplanowane w kwocie 9 818 915,85 zł, zaś zrealizowane w kwocie 9 211 460,68 zł, w rezultacie stopień realizacji wydatków majątkowych wyniósł 93,81 %. Środki te przeznaczono następująco:

- w rozdziale **60014 Drogi publiczne powiatowe** wydatkowano kwotę 715 847,05,00 zł, co stanowi 56,86% planu rocznego wynoszącego 1 259 000,00 zł. Niniejsza wartość została wydatkowana na:

L.p.	Rozdział 60014	2022 r.	2022 r.	2022 r.	2022 r.
	Drogi publiczne powiatowe - wydatki majątkowe	plan 01.01.	plan 31.12.	wykonanie 31.12.	% wykonania
		349 000,00	1 259 000,00	715 847,05	56,86%
I	Pomoc finansowa udzielana Powiatowi Jasielskiemu na dofinansowanie zadań inwestycyjnych, w tym:	300 000,00	1 200 000,00	657 700,00	54,81%
1	Pomoc finansowa dla Powiatu Jasielskiego na realizację zadania pn.: "Rozbudowa drogi powiatowej Nr 1868R Trzcinica-Osobnica-Cieklin w km 2+782 - 2+894, 8+055 - 8+120 wraz z mostami przez rzekę Bednarke w km 2+831 i w km 8+075 w miejscowości Osobnica i Radość	300 000,00	0,00	0,00	0,00%
2	Pomoc finansowa dla Powiatu Jasielskiego na realizację zadania pn. "Przebudowa drogi powiatowej Nr 1843R Szebnie-Bierówka - Szebnie w km 0+852 - 1-850 w m. Bierówka"		950 000,00	407 700,00	42,92%

3	Pomoc finansowa dla Powiatu Jasielskiego na realizację robót pn. Budowa chodnika w ciągu drogi powiatowej Nr 1868R Trzcinica-Osobnica-Cieklin w miejscowości Osobnica w ramach zadania inwestycyjnego pn. "Budowa chodników przy drogach powiatowych"		250 000,00	250 000,00	100,00%
II	Wydatki inwestycyjne, w tym:	49 000,00	59 000,00	58 147,05	98,55%
1	Wykonanie projektu zadania pn. "Rozbudowa drogi powiatowej Nr 1871R Jasło - Brzyście - Osobnica w m. Brzyście - dokumentacja zostanie przekazana Powiatowi Jasielskiemu zgodnie z Uchwałą Rady Gminy Jasło w sprawie udzielenia pomocy rzeczowej dla Powiatu Jasielskiego"	49 000,00	59 000,00	58 147,05	98,55%

- w rozdziale **60016 Drogi publiczne gminne** wydatkowano kwotę 6 554 943,38 zł, co stanowi 99,54% planu rocznego wynoszącego 6 585 192,04 zł. Niniejsza wartość została wydatkowana na:

Rozdział 60016 Drogi publiczne gminne		2022 r.	2022 r.	2022 r.	2022 r.
Wydatki inwestycyjne		plan 01.01.	plan 31.12.	wykonanie 31.12.	% wykonania
		1 033 609,30	6 585 192,04	6 554 943,38	99,54%
I	"Budowa miejsc postojowych obok przystanku PKP w m. Szebnie" w ramach projektu "Wojewódzki Fundusz Kolejowy"	120 000,00	164 250,00	164 243,14	100,00%
II	Wydatki inwestycyjne na zadania realizowane w ramach Wojewódzkiego Funduszu Kolejowego	20 000,00	0,00	0,00	-
III	Wydatki inwestycyjne na drogach gminnych w sołectwach, w tym:	855 500,00	6 336 723,44	6 313 580,58	99,63%
1	Niegłowice	0,00	391 000,00	375 246,85	95,97%
1	Przebudowa drogi gminnej w kier. P. Wędrychowicz ( dz.nr 1021) w km 0+057 - 0+207 w m. Niegłowice		391 000,00	375 246,85	95,97%
2	Osobnica	0,00	4 325 077,59	4 325 077,59	100,00%
1	Przebudowa drogi gminnej działka nr ew. 113339R Brzyście - Wysłanka - Osobnica w km 0+000 - 1+525 w ramach zadania pn. "Przebudowa dróg gminnych w Osobnicy i Brzyściu oraz drogi wewnętrznej wraz z budową mostu w Osobnicy"	0,00	3 622 811,96	3 622 811,96	100,00%



2	Przebudowa drogi gminnej działka nr ew. 113339R Brzyście - Wysłanka - Osobnica w km 0+000 - 1+525 w ramach zadania pn. "Przebudowa dróg gminnych w Osobnicy i Brzyściu oraz drogi wewnętrznej wraz z budową mostu w Osobnicy" - wydatki na inspektora nadzoru		56 515,87	56 515,87	100,00%
3	Przebudowa drogi gminnej działka nr ew. 1421/8 w m. Osobnica w km 0+013 - 0+374 w ramach zadania pn. "Przebudowa dróg gminnych w Osobnicy i Brzyściu oraz drogi wewnętrznej wraz z budową mostu w Osobnicy"		635 830,80	635 830,80	100,00%
4	Przebudowa drogi gminnej działka nr ew. 1421/8 w m. Osobnica w km 0+013 - 0+374 w ramach zadania pn. "Przebudowa dróg gminnych w Osobnicy i Brzyściu oraz drogi wewnętrznej wraz z budową mostu w Osobnicy" - wydatki na inspektora nadzoru		9 918,96	9 918,96	100,00%
3	Szebnie	0,00	209 100,00	209 027,10	99,97%
1	Przebudowa drogi gminnej Nr 113358R Szebnie-Sadebrza w km 0+079-0+660 w m. Szebnie		209 100,00	209 027,10	99,97%
4	Trzcinica	0,00	354 381,00	354 206,18	99,95%
1	Przebudowa drogi gminnej Nr 113322R Trzcinica k/Rzepy w km 0+000-0+340 w m. Trzcinica		134 800,00	134 769,04	99,98%
2	Przebudowa drogi gminnej Nr 113323R Trzcinica na Rączkę w m. Trzcinica		128 581,00	128 548,73	99,97%
3	Przebudowa drogi gminnej Nr 113320R Trzcinica - Dąbrowy (odcinek z płyt drogowych) w m. Trzcinica w km 0+090 - 0+248		91 000,00	90 888,41	99,88%
5	Warzyce	755 500,00	835 564,85	828 498,86	99,15%
1	Odbudowa przepustu na potoku Warzyckim w ciągu drogi gminnej 113344R Jasło Warzyce w km 1+538 wraz z odbudową dojazdów oraz budową chodnika dla pieszych - kontynuacja zadania realizowanego ze środków Rządowego Funduszu Inwestycji Lokalnych w 2020 r.	615 500,00	695 564,85	688 738,86	99,02%
2	Budowa chodnika dla pieszych pomiędzy istniejącym chodnikiem zlokalizowanym w ciągu drogi krajowej Nr 28 Zator - Medyka i drogą gminną Nr 113344 Jasło - Warzyce w m. Warzyce	140 000,00	140 000,00	139 760,00	99,83%

6	Wolica	100 000,00	121 600,00	121 524,00	99,94%
1	Wykonanie dokumentacji technicznej dla zadania pn. "Budowa nowego odcinka drogi gminnej Nr 113343R Wolica przez wieś w kierunku Łask" - nowy przebieg od skrzyżowania Wolica Walowice w kierunku miejscowości Łaski z włączeniem do drogi powiatowej Nr 1851R Jasło (Sobniów) - Łaski - Nowy Glinik - Zarzeczce	100 000,00	121 600,00	121 524,00	99,94%
7	Zimna Woda	0,00	100 000,00	100 000,00	100,00%
1	Budowa utwardzonego pobocza w ciągu drogi gminnej Nr 113363R Droga przez wieś Zimna Woda w km 1+223 - 2+218 w m. Zimna Woda		100 000,00	100 000,00	100,00%
IV	Wydatki majątkowe w ramach środków Funduszu Sołeckiego na 2022 r., w tym:	38 109,30	84 218,60	77 119,66	91,57%
1.1	Przebudowa drogi gminnej Nr 113340R Niegłowice przez wieś w kierunku Berdechowa		46 109,30	46 109,30	100,00%
1.2	Przebudowa drogi gminnej Nr 113320R Trzcinica Dąbrowy (odcinek z płyt drogowych) w m. Trzcinica	38 109,30	38 109,30	31 010,36	81,37%

- w rozdziale **60017 Drogi wewnętrzne** wydatkowano kwotę 1 940 670,25 zł, co stanowi 98,28% planu rocznego wynoszącego 1 974 723,81 zł. Niniejsza wartość została wydatkowana na:

L.p.	Rozdział 60017 Drogi wewnętrzne	2022 r.	2022 r.	2022 r.	2022 r.
	Wydatki inwestycyjne na drogach wewnętrznych - zadania	plan 01.01.	plan 31.12.	wykonanie 31.12.	% wykonania
		591 853,52	1 974 723,81	1 940 670,25	98,28%
1	Sołectwo Chrzastówka	0,00	40 000,00	39 999,70	100,00%
1	Przebudowa drogi wewnętrznej do P. Myśliwy i P. Dubiel w km 0+122 - 0+247 (dz. nr 500/6) w m. Chrzastówka		40 000,00	39 999,70	100,00%
2	Sołectwo Gorajowice	0,00	60 000,00	59 217,61	98,70%
1	Przebudowa drogi wewnętrznej w kier. Kowalowy (dz. nr 1) w m. Gorajowice		60 000,00	59 217,61	98,70%
3	Sołectwo Kowalowy	0,00	116 000,00	115 901,21	99,91%
1	Przebudowa drogi wewnętrznej nr ewid. 353/1 w m. Kowalowy		116 000,00	115 901,21	99,91%
4	Sołectwo Łaski-Sobniów	0,00	149 500,00	149 419,72	99,95%
1	Przebudowa drogi wewnętrznej w kier. Domu Ludowego (od skrzyżowania z drogą powiatową) w m. Łaski		149 500,00	149 419,72	99,95%



5	Sołectwo Niegłowice	0,00	50 000,00	37 515,00	75,03%
1	Opracowanie projektu technicznego dla zadania pn. "Przebudowa drogi wewnętrznej nr ew. 601/4 w miejscowości Niegłowice - kontynuacja"		20 000,00	7 995,00	39,98%
2	Opracowanie projektu technicznego dla zadania pn. "Przebudowa drogi wewnętrznej nr ew. 362, 369/5, 369/8, 1403/1, 1403/8 w miejscowości Niegłowice"		30 000,00	29 520,00	98,40%
6	Sołectwo Niepla	0,00	138 628,14	138 264,17	99,74%
1	Przebudowa drogi wewnętrznej w kier. P. Bachta i Pana Smoczek (dz. nr 770/1, 1470) w km 0+000 - 0+205 w m. Niepla		88 300,00	88 265,03	99,96%
2	Przebudowa drogi wewnętrznej w kier. P. Osolińska (dz. nr 65) w m. Niepla		50 328,14	49 999,14	99,35%
7	Sołectwo Osobnica	0,00	493 410,05	492 432,30	99,80%
1	Przebudowa drogi wewnętrznej wraz z mostem w Osobnicy w km 0+000 - 0+518 w ramach zadania pn. "Przebudowa dróg gminnych w Osobnicy i Brzyściu oraz drogi wewnętrznej wraz z budową mostu w Osobnicy"		485 846,11	484 868,36	99,80%
2	Przebudowa drogi wewnętrznej wraz z mostem w Osobnicy w km 0+000 - 0+518 w ramach zadania pn. "Przebudowa dróg gminnych w Osobnicy i Brzyściu oraz drogi wewnętrznej wraz z budową mostu w Osobnicy" - wydatki na inspektora nadzoru		7 563,94	7 563,94	100,00%
8	Sołectwo Trzcinica	441 030,00	472 660,69	470 713,61	99,59%
1	Odbudowa mostu na potoku Młynówka w km 0+003 oraz drogi wewnętrznej nr 999, 992/1, 991/1 w km 0+000 - 0+426 w m. Trzcinica w ramach zadania "Odbudowa infrastruktury drogowo-mostowej w Trzciniczy gm. Jasło" - kontynuacja zadania z 2021 r. - realizowanego ze środków Rządowego Funduszu Inwestycji Lokalnych w 2020 r. w wysokości 291 030,00 zł i środków własnych gminy w wysokości 100 000,00 zł	391 030,00	392 883,82	390 937,05	99,50%
2	Przebudowa drogi wewnętrznej nr ew. 1398 - ciąg dalszy od p. Machowicz w kierunku drogi gminnej Nr 113320R (170 mb) w m. Trzcinica	50 000,00	79 776,87	79 776,56	100,00%
9	Sołectwo Warzyce	0,00	179 300,00	179 221,96	99,96%
1	Przebudowa drogi wewnętrznej Warzyce - Sanokówka w m. Warzyce		136 100,00	136 083,66	99,99%
2	Przebudowa drogi wewnętrznej nr ew. 1153, 1179/4 w kier. P. Pisz w m. Warzyce		43 200,00	43 138,30	99,86%

10	Sołectwo Wolica	0,00	170 510,71	170 510,30	100,00%
1	Przebudowa drogi wewnętrznej w km 0+273 - 0+613 ( dz. nr 295, 351- od P. Walczyk do P. Dubiel) w m. Wolica		170 510,71	170 510,30	100,00%
11	Wydatki majątkowe w ramach środków Funduszu Sołeckiego na 2022 r., w tym:	150 823,52	104 714,22	87 474,67	83,54%
11.1	Przebudowa drogi wewnętrznej do P. Myśliwy i P. Dubiel (dz nr. 500/6) w m. Chrząstówka	23 469,63	23 469,63	23 392,00	99,67%
11.2	Przebudowa drogi wewnętrznej w kierunku P. Wędrychowicz (dz nr ewid. 1021) w m. Niegłowice	46 109,30	0,00	0,00	0,00%
11.3	Przebudowa drogi wewnętrznej w kierunku P. Bachta i P. Smoczek (dz. nr. 770/1, 1470) w m. Niepla	35 135,29	35 135,29	28 349,42	80,69%
11.4	Przebudowa drogi wewnętrznej (dz. nr. 295, 351 - od. P. Walczyk do p. Dubiel) w m. Wolica	46 109,30	46 109,30	35 733,25	77,50%

### 1.3.3 DZIAŁ 700 – GOSPODARKA MIESZKANIOWA

Wydatki majątkowe w ramach działu zostały zaplanowane w kwocie 100 000,00 zł, zaś zrealizowane w kwocie 100 000,00 zł, w rezultacie stopień realizacji wydatków majątkowych wyniósł 100,00%. Środki te przeznaczono następująco:

- w rozdziale **70005 Gospodarka gruntami i nieruchomościami** wydatkowano kwotę 100 000,00 zł, co stanowi 100,00% planu rocznego wynoszącego 100 000,00 zł. Niniejsza wartość została wydatkowana na zakup działek nr ewid. 378, 379 w m. Szebnie pod budowę Ośrodka Zdrowia.

### 1.3.4 DZIAŁ 710 – DZIAŁALNOŚĆ USŁUGOWA

Wydatki majątkowe w ramach działu zostały zaplanowane w kwocie 88 974,86 zł, zaś zrealizowane w kwocie 88 898,08 zł, w rezultacie stopień realizacji wydatków majątkowych wyniósł 99,91%. Środki te przeznaczono następująco:

- w rozdziale **71035 Cmentarze** wydatkowano kwotę 88 898,08 zł, co stanowi 99,91% planu rocznego wynoszącego 88 974,86 zł. Niniejsza wartość została wydatkowana na zadanie „Rozbudowa cmentarza komunalnego w Trzcinicy - Niwelacja terenu oraz wykonanie robót ziemnych”.

### 2.8.5. DZIAŁ 750 – ADMINISTRACJA PUBLICZNA

Wydatki majątkowe w ramach działu zostały zaplanowane w kwocie 289 085,80 zł, zaś zrealizowane w kwocie 106 725,80 zł, w rezultacie stopień realizacji wydatków majątkowych wyniósł 36,92%. Środki te przeznaczono następująco:

- w rozdziale **75077 Centrum Projektów Polska Cyfrowa** wydatkowano kwotę 56 580,00 zł, co stanowi 25,84% planu rocznego wynoszącego 218 940,00 zł. Niniejsza wartość została wydatkowana na wydatki majątkowe realizowane w ramach Programu Operacyjnego Polska Cyfrowa na lata 2014 -2020 Osi Priorytetowej nr V Rozwój cyfrowy JST oraz wzmocnienie cyfrowej odporności na zagrożenia REACT-EU działania



5.1 Rozwój cyfrowy JST oraz wzmocnienie cyfrowej odporności na zagrożenia dot. realizacji projektu grantowego

"Cyfrowa Gmina" w tym na:

- kserokopiarka - urządzenie wielofunkcyjne kwocie 34 440,00 zł;
- 2 przełączniki DCN – elementy rdzenia sieci komputerowej w kwocie 22 140,00 zł;
- w rozdziale **75095 Pozostała działalność** wydatkowano kwotę 50 145,80 zł, co stanowi 100,00% planu rocznego wynoszącego 50 145,80 zł. Niniejsza wartość została wydatkowana na:

Lp.	Nazwa realizowanego zadania	plan	plan	wykonanie	%
		01.01.22	31.12.22	31.12.22	wykonania
		40 055,80	50 145,80	50 145,80	100,00%
1	Składka inwestycyjna Gminy Jasło na rzecz Związku Gmin Dorzecza Wisłoki z tytułu uczestnictwa w Projekcie pn. " Centrum Zrównoważonego Rozwoju w Jasle" - na realizację dokumentacji projektowej	40 055,80	40 055,80	40 055,80	0,00%
2	Zakup kosiarki bijakowej tylnobocznej wraz z wałkiem		10 090,00	10 090,00	0,00%

**2.8.6. DZIAŁ 754 – BEZPIECZEŃSTWO PUBLICZNE I OCHRONA PRZECIWPOŻAROWA**

Wydatki majątkowe w ramach działu zostały zaplanowane w kwocie 75 500,00 zł, zaś zrealizowane w kwocie 75 500,00 zł, w rezultacie stopień realizacji wydatków majątkowych wyniósł 100%. Środki te przeznaczono następująco:

- w rozdziale **75412 Ochotnicze straże pożarne** wydatkowano kwotę 75 500,00 zł, co stanowi 100,00% planu rocznego wynoszącego 75 500,00 zł. Niniejsza wartość została wydatkowana na:

Lp.	Wydatki majątkowe związane z realizacją zadań jednostek Ochotniczych Straży Pożarnych	plan	plan	wykonanie	%
		01.01.2022	31.12.2022	31.12.2022	wykonania
		<b>32 500,00</b>	<b>75 500,00</b>	<b>75 500,00</b>	100,00%
1	Zakup samochodu pożarniczego typu lekkiego dla OSP Niepla	20 000,00	63 000,00	63 000,00	100,00%
2	Zakup pompy szlamowej dla OSP Osobnica	12 500,00	12 500,00	12 500,00	100,00%

**2.8.7. DZIAŁ 801 – OŚWIATA I WYCHOWANIE**

Wydatki majątkowe w ramach działu zostały zaplanowane w kwocie 80 218,37 zł, zaś zrealizowane w kwocie 80 217,39 zł, w rezultacie stopień realizacji wydatków majątkowych wyniósł 100%. Środki te przeznaczono następująco:

- w rozdziale **80101 Szkoły podstawowe** wydatkowano kwotę 80 217,39 zł, co stanowi 100,00% planu rocznego wynoszącego 80 218,37 zł. Niniejsza wartość została wydatkowana na:

Lp.	Rozdział 80101 - Szkoły Podstawowe	Plan	Plan	Wykonanie	%
		01.01.2022 r.	31.12.2022 r.	31.12.2022 r.	wykonania
	Wydatki majątkowe, w tym:	95 218,37	80 218,37	80 217,39	100,00%

1	Wydatki związane z realizacją projektu "Laboratoria Przyszłości" - Szkoła Podstawowa Nr 1 w Osobnicy	23 719,00	23 719,00	23 719,00	100,00%
2	Wydatki związane z realizacją projektu "Laboratoria Przyszłości" - Szkoła Podstawowa w Warzycach	1 499,37	1 499,37	1 499,37	100,00%
3	Wykonanie bieżni i skoczni do skoku w dal na boisku przyszkolnym w Warzycach	70 000,00	0,00	0,00	0,00%
4	Budowa przyszkolnego boiska sportowego przy Szkole Podstawowej w Jareniówce	0,00	40 000,00	39 999,02	100,00%
5	Budowa ogrodzenia boiska sportowego przy Szkole Podstawowej Nr 2 w Osobnicy	0,00	15 000,00	15 000,00	100,00%

### 2.8.8. DZIAŁ 851 – OCHRONA ZDROWIA

Wydatki majątkowe w ramach działu zostały zaplanowane w kwocie 49 125,00 zł, zaś zrealizowane w kwocie 49 125,00 zł, w rezultacie stopień realizacji wydatków bieżących wyniósł 100%. Środki te przeznaczono następująco:

w rozdziale **85111 Szpitale ogólne** wydatkowano kwotę 49 125,00 zł, co stanowi 100,00% planu rocznego wynoszącego 49 125,00 zł. Niniejsza wartość została wydatkowana na dotację celową na dofinansowanie zakupu sprzętu medycznego, tj. aparatu echo serca oraz kolonoskopu dla Szpitala Specjalistycznego w Jasle.

### 2.8.9. DZIAŁ 900 – GOSPODARKA KOMUNALNA I OCHRONA ŚRODOWISKA

Wydatki majątkowe w ramach działu zostały zaplanowane w kwocie 24 363 415,28 zł, zaś zrealizowane w kwocie 14 283 944,84 zł, w rezultacie stopień realizacji wydatków majątkowych wyniósł 58,63%. Środki te przeznaczono następująco:

- w rozdziale 90001 Gospodarka ściekowa i ochrona wód wydatkowano kwotę 5 039 338,17 zł, co stanowi 47,18% planu rocznego wynoszącego 10 680 219,46 zł. Niniejsza wartość została wydatkowana na:

Lp.	Gospodarka ściekowa i ochrona wód	2022	2022	2022	2022
		plan 01.01.	plan 31.12.	wykonanie 31.12.	% wykonania
	Wydatki majątkowe - nazwa zadania	6 364 000,00	10 680 219,46	5 039 338,17	47,18%
1	Rozbudowa kanalizacji sanitarnej na terenie Gminy Jasło	200 000,00	200 000,00	183 539,24	91,77%
2	Rozliczenia - zwrot nakładów poniesionych przez właścicieli z tytułu budowy odcinków sieci kanalizacyjnej przejmowanych przez Gminę Jasło	20 000,00	20 000,00	8 928,94	44,64%



3	Dotacje dla spółek wodnych na realizację zadań inwestycyjnych w zakresie zaopatrzenia w wodę	20 000,00	0,00	0,00	0,00%
4	Budowa systemu zaopatrzenia w wodę dla odbiorców z terenu Gminy Jasło	5 604 000,00		0,00	0,00%
5	Budowa studni wierconych głębinowych na potrzeby zaopatrzenia obiektów będących własnością Gminy Jasło w ramach środków na zadanie "Budowa systemu zaopatrzenia w wodę dla odbiorców z terenu Gminy Jasło"		500 000,00	0,00	0,00%
6	Dotacje na dofinansowanie budowy studni wierconych głębinowych na potrzeby budynków mieszkalnych na terenie Gminy Jasło w ramach środków na zadanie "Budowa systemu zaopatrzenia w wodę dla odbiorców z terenu Gminy Jasło"		5 104 000,00	0,00	0,00%
7	Budowa sieci kanalizacyjnej w Opaciu i Trzcinicy (Granice), modernizacja oczyszczalni ścieków w Trzcinicy i Szebniach oraz kanalizacji w Warzycach w gminie Jasło - zadanie realizowane w ramach Rządowego Funduszu Polski Ład - wkład własny, w tym:	520 000,00	4 856 219,46	4 846 869,99	99,81%
7.1	Budowa kanalizacji sanitarnej w m. Opacie i Trzcinica-Granice	330 000,00	0,00	0,00	0,00%
7.2	Modernizacja oczyszczalni ścieków w Trzcinicy	90 000,00	2 352 176,55	2 352 176,55	100,00%
7.3	Modernizacja oczyszczalni ścieków w Szebniach	85 000,00	2 296 343,37	2 296 343,36	100,00%
7.4	Modernizacja kanalizacji sanitarnej w m. Warzyce	15 000,00	207 699,54	198 350,08	95,50%

- w rozdziale **90005 Ochrona powietrza atmosferycznego i klimatu** wydatkowano kwotę 8 901 212,60 zł, co stanowi 66,79% planu rocznego wynoszącego 13 326 177,22 zł. Niniejsza wartość została wydatkowana na:

Lp.	Ochrona powietrza atmosferycznego i klimatu	2022	2022	2022	2022
		plan 01.01.	plan 31.12.	wykonanie 31.12.	% wykonania
	Wydatki majątkowe - nazwa zadania	13 964 236,79	13 326 177,22	8 901 212,60	66,79%
1	"Poprawa jakości powietrza poprzez wymianę źródeł ciepła w domach prywatnych na terenie gmin należących do Związku Gmin Dorzecza Wisłoki - Projekt 3.3.1"	263 382,43	263 382,43	196 273,00	74,52%
	wydatki niekwalifikowane - wkład własny	24 025,33	24 025,33	0,00	0,00%
	Wydatki kwalifikowane - udział EFRR	203 453,54	203 453,54	166 832,05	82,00%

	Wydatki kwalifikowane - wkład własny	35 903,56	35 903,56	29 440,95	82,00%
2	"Poprawa jakości powietrza poprzez wymianę źródeł ciepła w domach prywatnych na terenie gmin należących do Związku Gmin Dorzecza Wisłoki - Projekt 3.3.2", w tym:	217 061,52	217 061,52	0,00	0,00%
	wydatki niekwalifikowane - wkład własny	17 902,60	17 902,60	0,00	0,00%
	Wydatki kwalifikowane - udział EFRR	159 327,13	159 327,13	0,00	0,00%
	Wydatki kwalifikowane - wkład własny	39 831,79	39 831,79	0,00	0,00%
3	Montaż mikroinstalacji odnawialnych źródeł energii dla mieszkańców na terenie Gminy Jasło - zadanie realizowane w ramach RPO WP 2014-2020 Oś priorytetowa III - czysta energia Działanie 3.1 Rozwój OZE, w tym:	13 315 125,60	12 845 733,27	8 704 939,60	67,77%
	wydatki niekwalifikowane - wkład własny	986 305,60	2 488 488,98	997 448,07	40,08%
	Wydatki kwalifikowane - udział EFRR	8 630 174,00	7 250 071,00	5 395 244,06	74,42%
	Wydatki kwalifikowane - wkład własny	3 698 646,00	3 107 173,29	2 312 247,47	74,42%
4	"Realizacja inwestycji w zakresie zielononiebieskiej infrastruktury na terenie gmin należących do Związku Gmin Dorzecza Wisłoki" w ramach Programu "Środowisko, Energia i Zmiany Klimatu" Mechanizmu Finansowego Europejskiego Obszaru Gospodarczego 2014-2021 - rewitalizacja zbiorników wodnych	168 667,24	0,00	0,00	0,00%
	Wydatki kwalifikowane - udział MFEOG 2014-2020	143 367,15	0,00	0,00	0,00%
	Wydatki kwalifikowane - wkład własny	25 300,09	0,00	0,00	0,00%

- w rozdziale **90015 Oświetlenie ulic, placów i dróg** wydatkowano kwotę 187 649,11 zł, co stanowi 93,40% planu rocznego wynoszącego 200 909,30 zł. Niniejsza wartość została wydatkowana na:

L.p.	Sołectwo	2022	2022	2022	2022
		plan 01.01.	plan 31.12.	wykonanie 31.12.	% wykonania
	Gmina - Razem	71 909,30	200 909,30	187 649,11	93,40%
1	Budowa oświetlenia drogi wewnętrznej położonej na działce o nr ewid. 659 w m. Bierówka	25 800,00	25 800,00	25 742,35	99,78%
2	Rozbudowa oświetlenia drogowego w m. Brzyście		40 000,00	39 049,86	97,62%
3	Budowa oświetlenia drogi wewnętrznej nr ewid. 273 (na Stachaczyńskich) w m. Łaski		11 000,00	0,00	0,00%
4	Budowa oświetlenia drogowego w m. Osobnica w kier. kopalni		34 000,00	33 000,00	97,06%
5	Budowa oświetlenia drogowego przy drodze gminnej Nr 113339R Brzyście-Wysłanka w m. Osobnica		28 000,00	27 747,60	99,10%



6	Rozbudowa oświetlenia ulicznego przy drodze powiatowej P1869R w m. Osobnica		16 000,00	16 000,00	100,00%
5	Wydatki majątkowe w ramach środków Funduszu Sołeckiego na 2022 r.	46 109,30	46 109,30	46 109,30	100,00%
5.1	Budowa oświetlenia drogowego w m. Osobnica na przysiółku Olszyny - Kopalnia	46 109,30	46 109,30	46 109,30	100,00%

- w rozdziale **90095 Pozostała działalność** wydatkowano kwotę 155 744,96 zł, co stanowi 99,77% planu rocznego wynoszącego 156 109,30 zł. Niniejsza wartość została wydatkowana na:

Lp.	Sołectwo	2022	2022	2022	2022
		plan 01.01.	plan 31.12.	wykonanie 31.12.	% wykonania
	Gmina - Razem	46 109,30	156 109,30	155 744,96	99,77%
1	Przebudowa dachu Centrum Rehabilitacji w Osobnicy		110 000,00	109 635,67	99,67%
2	Zadania realizowane w ramach środków Funduszu Sołeckiego na 2022 r.	46 109,30	46 109,30	46 109,29	0,00%
2.1	Wykonanie miejsc postojowych na działce nr 1519/1 (mienie gminne) w m. Warzyce	46 109,30	46 109,30	46 109,29	0,00%

#### 2.8.10. DZIAŁ 921 – KULTURA I OCHRONA DZIEDZICTWA NARODOWEGO

Wydatki majątkowe w ramach działu zostały zaplanowane w kwocie 585 499,57 zł, zaś zrealizowane w kwocie 584 560,77 zł, w rezultacie stopień realizacji wydatków majątkowych wyniósł 99,84%. Środki te przeznaczono następująco:

- w rozdziale **92109 Domy i ośrodki kultury, świetlice i kluby** wydatkowano kwotę 25 954,00 zł, co stanowi 97,07% planu rocznego wynoszącego 26 737,80 zł. Niniejsza wartość została wydatkowana na:

Lp.	Wydatki majątkowe Sołectwo - nazwa zadania	2022	2022	2022	2022
		plan 01.01.	plan 31.12.	wykonanie 31.12.	% wykonania
	Gmina - Razem	125 564,73	26 737,80	25 954,00	97,07%
1	Budowa placu zabaw przy Domu Ludowym w Opaciu w ramach poddziałania 19.2 "Wsparcie na wdrażanie operacji w ramach strategii rozwoju lokalnego przez społeczność" objętego PROW na lata 2014-2020	63 000,00	0,00	0,00	0,00%
2	Wydatki majątkowe realizowane w 2022 r. ze środków Funduszu Sołeckiego, w tym:	62 564,73	26 737,80	25 954,00	97,07%
2.1	Budowa ogrodzenia Domu Ludowego w m. Bierówka	8 980,00	8 980,00	8 980,00	100,00%
2.2	Budowa strefy relaksu dla młodzieży i dorosłych przy Domu Ludowym w Opaciu	35 826,93	0,00	0,00	0,00%
2.3	Budowa strefy relaksu i aktywności fizycznej przy Domu Ludowym w m. Zimna Woda	17 757,80	17 757,80	16 974,00	95,59%



- w rozdziale 92116 Biblioteki wydatkowano kwotę 558 606,77 zł, co stanowi 100,00% planu rocznego wynoszącego 558 606,77 zł. Niniejsza wartość została wydatkowana na dotację celową na realizację zadania: "Rekonstrukcja wraz ze zmianą sposobu użytkowania budynku zabytkowej plebanii dla Gminnej Biblioteki Publicznej w Jasle z/s w Szebniach"

#### 1.4 PRZYCHODY

Przychody w 2022 roku zrealizowano w łącznej kwocie 15 071 291,23 zł, (co stanowi 100,00% planu), w tym:

- kredyty, pożyczki, emisja papierów wartościowych – 3 200 000,00 zł;

L.p.	Przychody z zaciągniętych pożyczek i kredytów na rynku krajowym	2 256 600,00	3 200 000,00	3 200 000,00	100,00%
1	Kredyt na spłatę wcześniej zaciągniętych pożyczek i kredytów	1 736 600,00	0,00	0,00	0,00%
2	Kredyt na wkład własny do realizacji zadania inwestycyjnego "Budowa sieci kanalizacyjnej w Opaciu i Trzcinicy (Granice), modernizacja oczyszczalni ścieków w Trzcinicy i Szebniach oraz kanalizacji w m. Warzyce" w ramach programu Polski Ład	520 000,00	1 600 000,00	1 600 000,00	100,00%
3	Kredyt na wkład własny do realizacji zadania inwestycyjnego „Przebudowa dróg gminnych w Osobnicy i Brzyściu oraz drogi wewnętrznej wraz z budową mostu w Osobnicy" w ramach programu Polski Ład		1 600 000,00	1 600 000,00	100,00%

- niewykorzystane środki pieniężne, o których mowa w art. 217 ust. 2 pkt 8 ustawy o finansach publicznych – 1 321 788,91 zł, w tym:

L.p.	PRZYCHODY	Plan 01.01.2022 r.	Plan 31.12.2022 r.	Wykonanie 31.12.2022 r.	% wykonania
L.p.	Przychody jednostek samorządu terytorialnego z niewykorzystanych środków pieniężnych na rachunku bieżącym budżetu, wynikających z rozliczenia dochodów i wydatków nimi finansowanych związanych ze szczególnymi zasadami wykonywania budżetu określonymi w odrębnych ustawach	931 748,37	1 321 788,91	1 321 788,91	100,00%
1	Środki pozyskane w 2020 r. z Rządowego Funduszu Inwestycji Lokalnych w 2020 r.	906 530,00	906 530,00	906 530,00	100,00%
2	Środki pozyskane w 2021 r. na projekt "Laboratoria przyszłości"	25 218,37	25 218,37	25 218,37	100,00%
3	Środki z rozliczenia z 2021 r. - gospodarka odpadami	0,00	21 543,24	21 543,24	100,00%
4	Środki z rozliczenia z 2021 r. - projekt pn. Sieć Klubów Seniora w Gminie Jasło	0,00	165 930,62	165 930,62	100,00%
5	Środki z rozliczenia z 2021 r. - projekt pn. "Teleaniół jasielski"	0,00	134 890,08	134 890,08	100,00%



6	Środki z rozliczenia z 2021 r. pozyskane do realizacji gminnego programu profilaktyki i rozwiązywania problemów alkoholowych oraz przeciwdziałania narkomanii	0,00	67 676,60	67 676,60	100,00%
---	---	------	-----------	-----------	---------

- wolne środki, o których mowa w art. 217 ust. 2 pkt 6 ustawy o finansach publicznych – 10 549 502,32 zł.

II	Wolne środki, o których mowa w art. 217 ust. 2 pkt 6 ustawy	7 784 978,00	10 549 502,32	10 549 502,32	100,00%
1	– przychody z tytułu otrzymanych w 2021 r. środków na uzupełnienie subwencji ogólnej	2 180 978,00	2 180 978,00	2 180 978,00	100,00%
2	– przychody z tytułu otrzymanych w 2021 r. środków na uzupełnienie subwencji ogólnej z przeznaczeniem na wsparcie finansowe inwestycji w zakresie wodociągów i zaopatrzenia w wodę	5 604 000,00	5 604 000,00	5 604 000,00	100,00%
3	– wolne środki z 2021 r.	0,00	2 764 524,32	2 764 524,32	100,00%

## 1.5 ROZCHODY

Rozchody w 2022 roku zrealizowano w łącznej kwocie 1 736 600,00 zł (co stanowi 100,00% planu), w tym:

- Spłaty kredytów i pożyczek, wykup papierów wartościowych – 1 736 600,00 zł, w tym:

L.p.	ROZCHODY	Plan 01.01.2022 r.	Plan 31.12.2022 r.	Wykonanie 31.12.2022 r.	% wykonania
	Razem, w tym:	1 736 600,00	1 736 600,00	1 736 600,00	100,00%
1	Spłata raty kredytu zaciągniętego w 2018 r. na realizację zadania inwestycyjnego „Przebudowa dróg gminnych i wewnętrznych”	816 000,00	816 000,00	816 000,00	100,00%
2	Spłata raty pożyczki zaciągniętej w 2020 r. w WFOŚiGW na realizację zadania "Termomodernizacja budynku Domu Ludowego w Szebniach"	52 300,00	52 300,00	52 300,00	100,00%
3	Spłata raty kredytu zaciągniętego w 2020 r. na realizację zadania inwestycyjnego „Przebudowa dróg gminnych i wewnętrznych w ramach Funduszu Dróg Samorządowych”	400 000,00	400 000,00	400 000,00	100,00%
4	Spłata raty kredytu zaciągniętego w 2021 r. na spłatę zobowiązań z tytułu wcześniej zaciągniętych pożyczek i kredytów	418 300,00	418 300,00	418 300,00	100,00%
5	Spłata raty pożyczki zaciągniętej w 2021 r. w WFOŚiGW na realizację zadania "Termomodernizacja budynku Domu Ludowego w Opaciu"	50 000,00	50 000,00	50 000,00	100,00%
	OGÓLEM ROZCHODY	1 736 600,00	1 736 600,00	1 736 600,00	100,00%

Podsumowując - wykonanie dochodów, przychodów, wydatków i rozchodów budżetu za 2022 r. przedstawiało się następująco:

Wyszczególnienie	Plan 01.01.2022	zmiany	Plan 31.12.2022	Wykonanie 31.12.2022	% wykonania
1	2	3	4	5	6
Dochody, w tym:	72 857 562,96	25 571 152,26	98 428 715,22	96 701 265,65	98,24%
- bieżące	60 401 796,58	16 712 150,08	77 113 946,66	79 061 496,79	102,53%
- majątkowe	12 455 766,38	8 859 002,18	21 314 768,56	17 639 768,86	82,76%
Przychody	10 973 326,37	4 097 964,86	15 071 291,23	15 071 291,23	100,00%
RAZEM	83 830 889,33	29 669 117,12	113 500 006,45	111 772 556,88	98,48%
Wydatki, w tym:	82 094 289,33	29 669 117,12	111 763 406,45	96 249 928,47	86,12%
- bieżące	58 694 942,89	17 470 728,83	76 165 671,72	71 527 806,62	93,91%
- majątkowe	23 399 346,44	12 198 388,29	35 597 734,73	24 722 121,85	69,45%
Rozchody	1 736 600,00	0,00	1 736 600,00	1 318 300,00	75,91%
RAZEM	83 830 889,33	29 669 117,12	113 500 006,45	97 568 228,47	85,96%
(Dochody + przychody) - (wydatki + rozchody)	0,00	0,00	0,00	14 204 328,41	

**Szanowna Rado !**

Wnoszę o zatwierdzenie przedstawionego sprawozdania z wykonania budżetu Gminy Jasło za 2022 r.

  
**WÓJT**  
*Wojciech Piękoś*



### 3. Dane tabelaryczne

#### 3.1. WYKONANIE DOCHODÓW

Tabela 11: Wykonanie dochodów budżetu Gminy Jasło za 2022 rok

Dział	Rozdział	Paragraf	Źródło dochodów	Plan na 1.01.2022	Plan na 31.12.2022	Wykonanie na 31.12.2022	Wykonanie planu w %
<b>010</b>			<b>Rolnictwo i lowiectwo</b>	<b>824,00</b>	<b>294 519,08</b>	<b>294 774,31</b>	<b>100,09%</b>
	<b>01042</b>		<b>Wylączenie z produkcji gruntów rolnych</b>	<b>0,00</b>	<b>110 000,00</b>	<b>110 000,00</b>	<b>100,00%</b>
		6630	Dotacja celowa otrzymana z samorządu województwa na inwestycje i zakupy inwestycyjne realizowane na podstawie porozumień (umów) między jednostkami samorządu terytorialnego	0,00	110 000,00	110 000,00	100,00%
	<b>01095</b>		<b>Pozostała działalność</b>	<b>824,00</b>	<b>184 519,08</b>	<b>184 774,31</b>	<b>100,14%</b>
		0750	Wpływy z najmu i dzierżawy składników majątkowych Skarbu Państwa, jednostek samorządu terytorialnego lub innych jednostek zaliczanych do sektora finansów publicznych oraz innych umów o podobnym charakterze	824,00	824,00	1 079,23	130,97%
		2010	Dotacja celowa otrzymana z budżetu państwa na realizację zadań bieżących z zakresu administracji rządowej oraz innych zadań zleconych gminie (związkom gmin, związkom powiatowo-gminnym) ustawami	0,00	183 695,08	183 695,08	100,00%
<b>600</b>			<b>Transport i łączność</b>	<b>95 472,00</b>	<b>3 152 365,50</b>	<b>3 152 399,19</b>	<b>100,00%</b>
	<b>60004</b>		<b>Lokalny transport zbiorowy</b>	<b>0,00</b>	<b>290 406,63</b>	<b>290 406,63</b>	<b>100,00%</b>
		0940	Wpływy z rozliczeń/zwrotów z lat ubiegłych	0,00	290 406,63	290 406,63	100,00%
	<b>60014</b>		<b>Drogi publiczne powiatowe</b>	<b>25 472,00</b>	<b>25 470,00</b>	<b>25 470,00</b>	<b>100,00%</b>
		2320	Dotacja celowa otrzymana z powiatu na zadania bieżące realizowane na podstawie porozumień (umów) między jednostkami samorządu terytorialnego	25 472,00	25 470,00	25 470,00	100,00%
	<b>60016</b>		<b>Drogi publiczne gminne</b>	<b>70 000,00</b>	<b>1 334 000,00</b>	<b>1 334 033,69</b>	<b>100,00%</b>
		0750	Wpływy z najmu i dzierżawy składników majątkowych Skarbu Państwa, jednostek samorządu terytorialnego lub innych jednostek zaliczanych do sektora finansów publicznych oraz innych umów o podobnym charakterze	0,00	0,00	33,69	-
		0920	Wpływy z pozostałych odsetek	0,00	0,00	0,00	-
		6300	Dotacja celowa otrzymana z tytułu pomocy finansowej udzielanej między jednostkami samorządu terytorialnego na dofinansowanie własnych zadań inwestycyjnych i zakupów inwestycyjnych	70 000,00	80 000,00	80 000,00	100,00%
		6370	Środki otrzymane z Rządowego Funduszu Polski Ład: Program Inwestycji Strategicznych na realizację zadań inwestycyjnych	0,00	1 254 000,00	1 254 000,00	100,00%
	<b>60017</b>		<b>Drogi wewnętrzne</b>	<b>0,00</b>	<b>1 502 488,87</b>	<b>1 502 488,87</b>	<b>100,00%</b>
		6290	Środki na dofinansowanie własnych inwestycji gmin, powiatów (związków gmin, związków powiatowo-gminnych, związków powiatów), samorządów województw, pozyskane z innych źródeł	0,00	25 000,00	25 000,00	100,00%
		6370	Środki otrzymane z Rządowego Funduszu Polski Ład: Program Inwestycji Strategicznych na realizację zadań inwestycyjnych	0,00	1 477 488,87	1 477 488,87	100,00%
<b>700</b>			<b>Gospodarka mieszkaniowa</b>	<b>190 180,00</b>	<b>233 980,00</b>	<b>241 346,39</b>	<b>103,15%</b>
	<b>70005</b>		<b>Gospodarka gruntami i nieruchomościami</b>	<b>190 180,00</b>	<b>233 980,00</b>	<b>241 346,39</b>	<b>103,15%</b>
		0470	Wpływy z opłat za trwałe zarząd, użytkowanie i służebności	12 900,00	12 900,00	12 985,34	100,66%
		0630	Wpływy z tytułu opłat i kosztów sądowych oraz innych opłat uiszczanych na rzecz Skarbu Państwa z tytułu postępowania sądowego i prokuratorskiego	0,00	0,00	91,94	-
		0750	Wpływy z najmu i dzierżawy składników majątkowych Skarbu Państwa, jednostek samorządu terytorialnego lub innych jednostek zaliczanych do sektora finansów publicznych oraz innych umów o podobnym charakterze	177 280,00	177 280,00	205 277,64	115,79%
		0770	Wpłaty z tytułu odpłatnego nabycia prawa własności oraz prawa użytkowania wieczystego nieruchomości	0,00	43 800,00	43 800,00	100,00%



Dział	Rozdział	Paragraf	Źródło dochodów	Plan na 1.01.2022	Plan na 31.12.2022	Wykonanie na 31.12.2022	Wykonanie planu w %
		0800	Wpływy z tytułu odszkodowania za przejęte nieruchomości pod inwestycje celu publicznego	0,00	0,00	-21 034,90	-
		0920	Wpływy z pozostałych odsetek	0,00	0,00	226,37	-
<b>710</b>			<b>Działalność usługowa</b>	<b>55 000,00</b>	<b>97 900,00</b>	<b>120 139,56</b>	<b>122,72%</b>
	<b>71035</b>		<b>Cmentarze</b>	<b>55 000,00</b>	<b>97 900,00</b>	<b>120 139,56</b>	<b>122,72%</b>
		0690	Wpływy z różnych opłat	55 000,00	57 900,00	80 134,61	138,40%
		0920	Wpływy z pozostałych odsetek	0,00	0,00	4,95	-
		2020	Dotacja celowa otrzymana z budżetu państwa na zadania bieżące realizowane przez gminę na podstawie porozumień z organami administracji rządowej	0,00	40 000,00	40 000,00	100,00%
<b>750</b>			<b>Administracja publiczna</b>	<b>84 225,00</b>	<b>1 095 877,23</b>	<b>1 181 221,75</b>	<b>107,79%</b>
	<b>75011</b>		<b>Urzędy wojewódzkie</b>	<b>84 025,00</b>	<b>95 358,62</b>	<b>88 235,77</b>	<b>92,53%</b>
		2010	Dotacja celowa otrzymana z budżetu państwa na realizację zadań bieżących z zakresu administracji rządowej oraz innych zadań zleconych gminie (związkom gmin, związkom powiatowo-gminnym) ustawami	84 025,00	95 358,62	88 235,77	92,53%
	<b>75023</b>		<b>Urzędy gmin (miast i miast na prawach powiatu)</b>	<b>0,00</b>	<b>0,00</b>	<b>1 222,90</b>	<b>-</b>
		0870	Wpływy ze sprzedaży składników majątkowych	0,00	0,00	0,00	-
		0920	Wpływy z pozostałych odsetek	0,00	0,00	0,00	-
		0970	Wpływy z różnych dochodów	0,00	0,00	1 222,90	-
	<b>75045</b>		<b>Kwalifikacja wojskowa</b>	<b>200,00</b>	<b>0,00</b>	<b>0,00</b>	<b>-</b>
		2010	Dotacja celowa otrzymana z budżetu państwa na realizację zadań bieżących z zakresu administracji rządowej oraz innych zadań zleconych gminie (związkom gmin, związkom powiatowo-gminnym) ustawami	200,00	0,00	0,00	-
	<b>75077</b>		<b>Centrum Projektów Polska Cyfrowa</b>	<b>0,00</b>	<b>486 810,00</b>	<b>486 810,00</b>	<b>100,00%</b>
		2057	Dotacja celowa w ramach programów finansowanych z udziałem środków europejskich oraz środków, o których mowa w art. 5 ust. 3 pkt 5 lit. a i b ustawy, lub płatności w ramach budżetu środków europejskich, realizowanych przez jednostki samorządu terytorialnego	0,00	267 870,00	267 870,00	100,00%
		6207	Dotacja celowa w ramach programów finansowanych z udziałem środków europejskich oraz środków, o których mowa w art.5 ust.1 pkt. 3 oraz ust. 3 pkt 5 i 6 ustawy, lub płatności w ramach budżetu środków europejskich, z wyłączeniem dochodów klasyfikowanych w paragrafie 625	0,00	218 940,00	218 940,00	100,00%
	<b>75095</b>		<b>Pozostała działalność</b>	<b>0,00</b>	<b>513 708,61</b>	<b>604 953,08</b>	<b>117,76%</b>
		0630	Wpływy z tytułu opłat i kosztów sądowych oraz innych opłat uiszczanych na rzecz Skarbu Państwa z tytułu postępowania sądowego i prokuratorskiego	0,00	0,00	30,00	-
		0940	Wpływy z rozliczeń/zwrotów z lat ubiegłych	0,00	186 072,61	190 257,03	102,25%
		2057	Dotacja celowa w ramach programów finansowanych z udziałem środków europejskich oraz środków, o których mowa w art. 5 ust. 3 pkt 5 lit. a i b ustawy, lub płatności w ramach budżetu środków europejskich, realizowanych przez jednostki samorządu terytorialnego	0,00	322 000,00	386 093,79	119,90%
		2059	Dotacja celowa w ramach programów finansowanych z udziałem środków europejskich oraz środków, o których mowa w art. 5 ust. 3 pkt 5 lit. a i b ustawy, lub płatności w ramach budżetu środków europejskich, realizowanych przez jednostki samorządu terytorialnego	0,00	0,00	12 140,36	-
		2100	Środki z Funduszu Pomocy na finansowanie lub dofinansowanie zadań bieżących w zakresie pomocy obywatelom Ukrainy	0,00	5 636,00	5 636,00	100,00%
		2360	Dochody jednostek samorządu terytorialnego związane z realizacją zadań z zakresu administracji rządowej oraz innych zadań zleconych ustawami	0,00	0,00	4,65	-
		6207	Dotacja celowa w ramach programów finansowanych z udziałem środków europejskich oraz środków, o których mowa w art.5 ust.1 pkt. 3 oraz ust. 3 pkt 5 i 6 ustawy, lub płatności w ramach budżetu środków europejskich, z wyłączeniem dochodów klasyfikowanych w paragrafie 625	0,00	0,00	9 094,87	-
		6209	Dotacja celowa w ramach programów finansowanych z udziałem środków europejskich oraz środków, o których mowa w art.5 ust.1 pkt. 3 oraz ust. 3 pkt 5 i 6 ustawy, lub	0,00	0,00	1 696,38	-



Dział	Rozdział	Paragraf	Źródło dochodów	Plan na 1.01.2022	Plan na 31.12.2022	Wykonanie na 31.12.2022	Wykonanie planu w %
			płatności w ramach budżetu środków europejskich, z wyłączeniem dochodów klasyfikowanych w paragrafie 625				
751			<b>Urzędy naczelných organów władzy państwowej, kontroli i ochrony prawa oraz sądownictwa</b>	<b>3 403,00</b>	<b>3 403,00</b>	<b>3 403,00</b>	<b>100,00%</b>
	75101		<b>Urzędy naczelných organów władzy państwowej, kontroli i ochrony prawa</b>	<b>3 403,00</b>	<b>3 403,00</b>	<b>3 403,00</b>	<b>100,00%</b>
		2010	Dotacja celowa otrzymana z budżetu państwa na realizację zadań bieżących z zakresu administracji rządowej oraz innych zadań zleconych gminie (związkom gmin, związkom powiatowo-gminnym) ustawami	3 403,00	3 403,00	3 403,00	100,00%
754			<b>Bezpieczeństwo publiczne i ochrona przeciwpożarowa</b>	<b>3 958,00</b>	<b>15 633,39</b>	<b>35 633,39</b>	<b>227,93%</b>
	75412		<b>Ochotnicze straże pożarne</b>	<b>0,00</b>	<b>12 893,07</b>	<b>32 893,07</b>	<b>255,12%</b>
		0870	Wpływy ze sprzedaży składników majątkowych	0,00	0,00	20 000,00	-
		0970	Wpływy z różnych dochodów	0,00	3 000,00	3 000,00	100,00%
		2440	Dotacja otrzymana z państwowego funduszu celowego na realizację zadań bieżących jednostek sektora finansów publicznych	0,00	9 893,07	9 893,07	100,00%
	75414		<b>Obrona cywilna</b>	<b>3 958,00</b>	<b>2 740,32</b>	<b>2 740,32</b>	<b>100,00%</b>
		2010	Dotacja celowa otrzymana z budżetu państwa na realizację zadań bieżących z zakresu administracji rządowej oraz innych zadań zleconych gminie (związkom gmin, związkom powiatowo-gminnym) ustawami	3 958,00	2 740,32	2 740,32	100,00%
756			<b>Dochody od osób prawnych, od osób fizycznych i od innych jednostek nieposiadających osobowości prawnej oraz wydatki związane z ich poborem</b>	<b>16 769 043,00</b>	<b>17 089 546,09</b>	<b>20 333 960,88</b>	<b>118,98%</b>
	75601		<b>Wpływy z podatku dochodowego od osób fizycznych</b>	<b>1 000,00</b>	<b>14 000,00</b>	<b>15 444,83</b>	<b>110,32%</b>
		0350	Wpływy z podatku od działalności gospodarczej osób fizycznych, opłacanego w formie karty podatkowej	1 000,00	14 000,00	15 444,83	110,32%
	75615		<b>Wpływy z podatku rolnego, podatku leśnego, podatku od czynności cywilnoprawnych, podatków i opłat lokalnych od osób prawnych i innych jednostek organizacyjnych</b>	<b>2 486 200,00</b>	<b>2 492 200,00</b>	<b>2 735 197,00</b>	<b>109,75%</b>
		0310	Wpływy z podatku od nieruchomości	2 445 000,00	2 445 000,00	2 673 170,00	109,33%
		0320	Wpływy z podatku rolnego	7 600,00	7 600,00	8 516,00	112,05%
		0330	Wpływy z podatku leśnego	33 500,00	33 500,00	35 326,00	105,45%
		0500	Wpływy z podatku od czynności cywilnoprawnych	0,00	6 000,00	6 120,00	102,00%
		0910	Wpływy z odsetek od nieterminowych wpłat z tytułu podatków i opłat	100,00	100,00	12 065,00	12 065,00%
	75616		<b>Wpływy z podatku rolnego, podatku leśnego, podatku od spadków i darowizn, podatku od czynności cywilnoprawnych oraz podatków i opłat lokalnych od osób fizycznych</b>	<b>3 133 900,00</b>	<b>3 394 703,09</b>	<b>3 430 822,29</b>	<b>101,06%</b>
		0310	Wpływy z podatku od nieruchomości	1 400 000,00	1 400 000,00	1 451 408,27	103,67%
		0320	Wpływy z podatku rolnego	1 165 000,00	1 165 000,00	1 111 829,42	95,44%
		0330	Wpływy z podatku leśnego	33 000,00	33 000,00	33 946,11	102,87%
		0340	Wpływy z podatku od środków transportowych	338 000,00	338 000,00	323 372,25	95,67%
		0360	Wpływy z podatku od spadków i darowizn	15 000,00	73 800,00	86 425,59	117,11%
		0500	Wpływy z podatku od czynności cywilnoprawnych	172 900,00	374 903,09	409 575,59	109,25%
		0570	Wpływy z tytułu grzywien, mandatów i innych kar pieniężnych od osób fizycznych	0,00	0,00	0,00	-
		0640	Wpływy z tytułu kosztów egzekucyjnych, opłaty komorniczej i kosztów upomnień	5 000,00	5 000,00	7 679,90	153,60%
		0880	Wpływy z opłaty prolongacyjnej	0,00	0,00	0,00	-
		0910	Wpływy z odsetek od nieterminowych wpłat z tytułu podatków i opłat	5 000,00	5 000,00	6 585,16	131,70%
	75618		<b>Wpływy z innych opłat stanowiących dochody jednostek samorządu terytorialnego na podstawie ustaw</b>	<b>233 000,00</b>	<b>273 700,00</b>	<b>349 136,01</b>	<b>127,56%</b>
		0270	Wpływy z części opłaty za zezwolenie na sprzedaż napojów alkoholowych w obrocie hurtowym	0,00	0,00	59 527,48	-
		0410	Wpływy z opłaty skarbowej	25 000,00	34 000,00	35 507,00	104,43%
		0460	Wpływy z opłaty eksploatacyjnej	55 000,00	74 000,00	74 142,68	100,19%
		0480	Wpływy z opłat za zezwolenia na sprzedaż napojów alkoholowych	143 000,00	143 000,00	154 375,70	107,96%
		0490	Wpływy z innych lokalnych opłat pobieranych przez jednostki samorządu terytorialnego na podstawie odrębnych ustaw	10 000,00	10 000,00	11 603,07	116,03%



Dział	Rozdział	Paragraf	Źródło dochodów	Plan na 1.01.2022	Plan na 31.12.2022	Wykonanie na 31.12.2022	Wykonanie planu w %
		0570	Wpływy z tytułu grzywien, mandatów i innych kar pieniężnych od osób fizycznych	0,00	0,00	0,00	-
		0590	Wpływy z opłat za koncesje i licencje	0,00	6 300,00	6 391,03	101,44%
		0750	Wpływy z najmu i dzierżawy składników majątkowych Skarbu Państwa, jednostek samorządu terytorialnego lub innych jednostek zaliczanych do sektora finansów publicznych oraz innych umów o podobnym charakterze	0,00	6 400,00	7 583,89	118,50%
		0920	Wpływy z pozostałych odsetek	0,00	0,00	5,16	-
	<b>75621</b>		<b>Udziały gmin w podatkach stanowiących dochód budżetu państwa</b>	<b>10 914 943,00</b>	<b>10 914 943,00</b>	<b>13 803 360,75</b>	<b>126,46%</b>
		0010	Wpływy z podatku dochodowego od osób fizycznych	10 697 538,00	10 697 538,00	13 585 956,57	127,00%
		0020	Wpływy z podatku dochodowego od osób prawnych	217 405,00	217 405,00	217 404,18	100,00%
<b>758</b>			<b>Różne rozliczenia</b>	<b>22 210 961,62</b>	<b>23 582 308,40</b>	<b>24 591 202,23</b>	<b>104,28%</b>
	<b>75801</b>		<b>Część oświatowa subwencji ogólnej dla jednostek samorządu terytorialnego</b>	<b>10 912 602,00</b>	<b>11 501 216,00</b>	<b>11 501 216,00</b>	<b>100,00%</b>
		2920	Subwencje ogólne z budżetu państwa	10 912 602,00	11 501 216,00	11 501 216,00	100,00%
	<b>75802</b>		<b>Uzupełnienie subwencji ogólnej dla jednostek samorządu terytorialnego</b>	<b>0,00</b>	<b>0,00</b>	<b>1 000 000,00</b>	<b>-</b>
		2750	Środki na uzupełnienie dochodów gmin	0,00	0,00	1 000 000,00	-
	<b>75807</b>		<b>Część wyrównawcza subwencji ogólnej dla gmin</b>	<b>11 065 423,00</b>	<b>11 065 423,00</b>	<b>11 065 423,00</b>	<b>100,00%</b>
		2920	Subwencje ogólne z budżetu państwa	11 065 423,00	11 065 423,00	11 065 423,00	100,00%
	<b>75814</b>		<b>Różne rozliczenia finansowe</b>	<b>1 231,62</b>	<b>783 964,40</b>	<b>792 858,23</b>	<b>101,13%</b>
		0920	Wpływy z pozostałych odsetek	1 231,62	515 628,13	524 521,96	101,72%
		2030	Dotacja celowa otrzymana z budżetu państwa na realizację własnych zadań bieżących gmin (związków gmin, związków powiatowo-gminnych)	0,00	33 605,48	33 605,48	100,00%
		2100	Środki z Funduszu Pomocy na finansowanie lub dofinansowanie zadań bieżących w zakresie pomocy obywatelom Ukrainy	0,00	143 698,00	143 698,00	100,00%
		6330	Dotacja celowa otrzymana z budżetu państwa na realizację inwestycji i zakupów inwestycyjnych własnych gmin (związków gmin, związków powiatowo-gminnych)	0,00	91 032,79	91 032,79	100,00%
	<b>75831</b>		<b>Część równoważąca subwencji ogólnej dla gmin</b>	<b>231 705,00</b>	<b>231 705,00</b>	<b>231 705,00</b>	<b>100,00%</b>
		2920	Subwencje ogólne z budżetu państwa	231 705,00	231 705,00	231 705,00	100,00%
<b>801</b>			<b>Oświata i wychowanie</b>	<b>664 883,00</b>	<b>972 477,96</b>	<b>945 548,18</b>	<b>97,23%</b>
	<b>80101</b>		<b>Szkoły podstawowe</b>	<b>0,00</b>	<b>9 376,00</b>	<b>20 805,07</b>	<b>221,90%</b>
		0690	Wpływy z różnych opłat	0,00	0,00	36,00	-
		0750	Wpływy z najmu i dzierżawy składników majątkowych Skarbu Państwa, jednostek samorządu terytorialnego lub innych jednostek zaliczanych do sektora finansów publicznych oraz innych umów o podobnym charakterze	0,00	0,00	1 097,56	-
		0940	Wpływy z rozliczeń/zwrotów z lat ubiegłych	0,00	0,00	1 109,49	-
		0950	Wpływy z tytułu kar i odszkodowań wynikających z umów	0,00	2 600,00	2 600,00	100,00%
		0960	Wpływy z otrzymanych spadków, zapisów i darowizn w postaci pieniężnej	0,00	6 776,00	6 776,00	100,00%
		0970	Wpływy z różnych dochodów	0,00	0,00	9 186,02	-
	<b>80103</b>		<b>Oddziały przedszkolne w szkołach podstawowych</b>	<b>296 442,00</b>	<b>305 442,00</b>	<b>346 793,20</b>	<b>113,54%</b>
		2030	Dotacja celowa otrzymana z budżetu państwa na realizację własnych zadań bieżących gmin (związków gmin, związków powiatowo-gminnych)	236 442,00	245 442,00	245 442,00	100,00%
		2310	Dotacja celowa otrzymana z gminy na zadania bieżące realizowane na podstawie porozumień (umów) między jednostkami samorządu terytorialnego	60 000,00	60 000,00	101 351,20	168,92%
	<b>80104</b>		<b>Przedszkola</b>	<b>171 866,00</b>	<b>171 866,00</b>	<b>151 016,95</b>	<b>87,87%</b>
		2030	Dotacja celowa otrzymana z budżetu państwa na realizację własnych zadań bieżących gmin (związków gmin, związków powiatowo-gminnych)	91 866,00	91 866,00	91 866,00	100,00%
		2310	Dotacja celowa otrzymana z gminy na zadania bieżące realizowane na podstawie porozumień (umów) między jednostkami samorządu terytorialnego	80 000,00	80 000,00	59 150,95	73,94%
	<b>80148</b>		<b>Stołówki szkolne i przedszkolne</b>	<b>196 575,00</b>	<b>218 575,00</b>	<b>160 902,00</b>	<b>73,61%</b>
		0670	Wpływy z opłat za korzystanie z wyżywienia w jednostkach realizujących zadania z zakresu wychowania przedszkolnego	65 670,00	75 670,00	55 851,00	73,81%
		0830	Wpływy z usług	130 905,00	142 905,00	105 051,00	73,51%



Dział	Rozdział	Paragraf	Źródło dochodów	Plan na 1.01.2022	Plan na 31.12.2022	Wykonanie na 31.12.2022	Wykonanie planu w %
	80153		<b>Zapewnienie uczniom prawa do bezpłatnego dostępu do podręczników, materiałów edukacyjnych lub materiałów ćwiczeniowych</b>	0,00	70 249,96	69 061,96	98,31%
		2010	Dotacja celowa otrzymana z budżetu państwa na realizację zadań bieżących z zakresu administracji rządowej oraz innych zadań zleconych gminie (związkom gmin, związkom powiatowo-gminnym) ustawami	0,00	70 249,96	69 061,96	98,31%
	80195		<b>Pozostała działalność</b>	0,00	196 969,00	196 969,00	100,00%
		0960	Wpływy z otrzymanych spadków, zapisów i darowizn w postaci pieniężnej	0,00	70 602,00	70 602,00	100,00%
		2020	Dotacja celowa otrzymana z budżetu państwa na zadania bieżące realizowane przez gminę na podstawie porozumień z organami administracji rządowej	0,00	126 367,00	126 367,00	100,00%
852			<b>Pomoc społeczna</b>	1 833 466,63	3 800 259,41	3 510 513,67	92,38%
	85202		<b>Domy pomocy społecznej</b>	2 000,00	29 300,00	29 093,72	99,30%
		0970	Wpływy z różnych dochodów	2 000,00	29 300,00	29 093,72	99,30%
	85203		<b>Ośrodki wsparcia</b>	4 000,00	12 100,00	11 635,08	96,16%
		0970	Wpływy z różnych dochodów	4 000,00	12 100,00	11 635,08	96,16%
	85213		<b>Składki na ubezpieczenie zdrowotne opłacane za osoby pobierające niektóre świadczenia z pomocy społecznej oraz za osoby uczestniczące w zajęciach w centrum integracji społecznej</b>	35 600,00	37 173,00	35 541,43	95,61%
		2030	Dotacja celowa otrzymana z budżetu państwa na realizację własnych zadań bieżących gmin (związków gmin, związków powiatowo-gminnych)	35 600,00	37 173,00	35 541,43	95,61%
	85214		<b>Zasilki okresowe, celowe i pomoc w naturze oraz składki na ubezpieczenia emerytalne i rentowe</b>	536 500,00	391 131,00	373 191,18	95,41%
		0940	Wpływy z rozliczeń/zwrotów z lat ubiegłych	3 500,00	7 500,00	5 100,26	68,00%
		2030	Dotacja celowa otrzymana z budżetu państwa na realizację własnych zadań bieżących gmin (związków gmin, związków powiatowo-gminnych)	533 000,00	383 631,00	368 090,92	95,95%
	85216		<b>Zasilki stałe</b>	459 000,00	466 203,00	460 637,53	98,81%
		0940	Wpływy z rozliczeń/zwrotów z lat ubiegłych	2 000,00	6 000,00	5 148,41	85,81%
		2030	Dotacja celowa otrzymana z budżetu państwa na realizację własnych zadań bieżących gmin (związków gmin, związków powiatowo-gminnych)	457 000,00	460 203,00	455 489,12	98,98%
	85219		<b>Ośrodki pomocy społecznej</b>	153 000,00	239 913,00	233 518,56	97,33%
		0640	Wpływy z tytułu kosztów egzekucyjnych, opłaty komorniczej i kosztów upomnień	0,00	0,00	16,00	-
		2010	Dotacja celowa otrzymana z budżetu państwa na realizację zadań bieżących z zakresu administracji rządowej oraz innych zadań zleconych gminie (związkom gmin, związkom powiatowo-gminnym) ustawami	4 900,00	26 880,00	26 879,85	100,00%
		2030	Dotacja celowa otrzymana z budżetu państwa na realizację własnych zadań bieżących gmin (związków gmin, związków powiatowo-gminnych)	148 100,00	213 033,00	206 622,71	96,99%
	85228		<b>Usługi opiekuńcze i specjalistyczne usługi opiekuńcze</b>	61 360,00	118 620,00	102 791,84	86,66%
		0830	Wpływy z usług	30 000,00	60 000,00	50 747,74	84,58%
		0970	Wpływy z różnych dochodów	6 000,00	6 000,00	3 931,00	65,52%
		2010	Dotacja celowa otrzymana z budżetu państwa na realizację zadań bieżących z zakresu administracji rządowej oraz innych zadań zleconych gminie (związkom gmin, związkom powiatowo-gminnym) ustawami	25 360,00	13 200,00	9 320,00	70,61%
		2030	Dotacja celowa otrzymana z budżetu państwa na realizację własnych zadań bieżących gmin (związków gmin, związków powiatowo-gminnych)	0,00	39 420,00	38 448,00	97,53%
		2360	Dochody jednostek samorządu terytorialnego związane z realizacją zadań z zakresu administracji rządowej oraz innych zadań zleconych ustawami	0,00	0,00	345,10	-
	85230		<b>Pomoc w zakresie dożywiania</b>	0,00	140 000,00	136 546,30	97,53%
		2030	Dotacja celowa otrzymana z budżetu państwa na realizację własnych zadań bieżących gmin (związków gmin, związków powiatowo-gminnych)	0,00	140 000,00	136 546,30	97,53%
	85278		<b>Usuwanie skutków klęsk żywiołowych</b>	28 100,00	28 100,00	0,00	0,00%
		0940	Wpływy z rozliczeń/zwrotów z lat ubiegłych	28 100,00	28 100,00	0,00	0,00%




Dział	Rozdział	Paragraf	Źródło dochodów	Plan na 1.01.2022	Plan na 31.12.2022	Wykonanie na 31.12.2022	Wykonanie planu w %
	<b>85295</b>		<b>Pozostała działalność</b>	<b>553 906,63</b>	<b>2 337 719,41</b>	<b>2 127 558,03</b>	<b>91,01%</b>
		0839	Wpływy z usług	16 403,53	47 927,27	47 351,36	98,80%
		0947	Wpływy z rozliczeń/zwrotów z lat ubiegłych	0,00	1 177,33	1 177,33	100,00%
		0949	Wpływy z rozliczeń/zwrotów z lat ubiegłych	0,00	138,51	138,51	100,00%
		2010	Dotacja celowa otrzymana z budżetu państwa na realizację zadań bieżących z zakresu administracji rządowej oraz innych zadań zleconych gminie (związkom gmin, związkom powiatowo-gminnym) ustawami	0,00	1 710 983,20	1 639 984,38	95,85%
		2057	Dotacja celowa w ramach programów finansowanych z udziałem środków europejskich oraz środków, o których mowa w art. 5 ust. 3 pkt 5 lit. a i b ustawy, lub płatności w ramach budżetu środków europejskich, realizowanych przez jednostki samorządu terytorialnego	480 923,83	480 923,83	389 389,90	80,97%
		2059	Dotacja celowa w ramach programów finansowanych z udziałem środków europejskich oraz środków, o których mowa w art. 5 ust. 3 pkt 5 lit. a i b ustawy, lub płatności w ramach budżetu środków europejskich, realizowanych przez jednostki samorządu terytorialnego	56 579,27	56 579,27	45 810,55	80,97%
		2100	Środki z Funduszu Pomocy na finansowanie lub dofinansowanie zadań bieżących w zakresie pomocy obywatelom Ukrainy	0,00	4 990,00	3 706,00	74,27%
		2180	Środki z Funduszu Przeciwdziałania COVID-19 na finansowanie lub dofinansowanie realizacji zadań związanych z przeciwdziałaniem COVID-19	0,00	35 000,00	0,00	0,00%
<b>853</b>			<b>Pozostałe zadania w zakresie polityki społecznej</b>	<b>0,00</b>	<b>10 282 982,00</b>	<b>8 840 943,33</b>	<b>85,98%</b>
	<b>85395</b>		<b>Pozostała działalność</b>	<b>0,00</b>	<b>10 282 982,00</b>	<b>8 840 943,33</b>	<b>85,98%</b>
		0970	Wpływy z różnych dochodów	0,00	2 400 000,00	1 186 183,00	49,42%
		2100	Środki z Funduszu Pomocy na finansowanie lub dofinansowanie zadań bieżących w zakresie pomocy obywatelom Ukrainy	0,00	548 672,00	534 367,72	97,39%
		2180	Środki z Funduszu Przeciwdziałania COVID-19 na finansowanie lub dofinansowanie realizacji zadań związanych z przeciwdziałaniem COVID-19	0,00	7 334 310,00	7 120 392,61	97,08%
<b>854</b>			<b>Edukacyjna opieka wychowawcza</b>	<b>0,00</b>	<b>180 445,00</b>	<b>85 151,95</b>	<b>47,19%</b>
	<b>85415</b>		<b>Pomoc materialna dla uczniów o charakterze socjalnym</b>	<b>0,00</b>	<b>180 445,00</b>	<b>85 151,95</b>	<b>47,19%</b>
		2030	Dotacja celowa otrzymana z budżetu państwa na realizację własnych zadań bieżących gmin (związków gmin, związków powiatowo-gminnych)	0,00	180 000,00	84 935,95	47,19%
		2040	Dotacja celowa otrzymana z budżetu państwa na realizację zadań bieżących gmin z zakresu edukacyjnej opieki wychowawczej finansowanych w całości przez budżet państwa w ramach programów rządowych	0,00	445,00	216,00	48,54%
<b>855</b>			<b>Rodzina</b>	<b>15 003 200,00</b>	<b>16 022 368,00</b>	<b>15 696 703,54</b>	<b>97,97%</b>
	<b>85501</b>		<b>Świadczenie wychowawcze</b>	<b>6 562 000,00</b>	<b>6 660 300,00</b>	<b>6 632 474,92</b>	<b>99,58%</b>
		0920	Wpływy z pozostałych odsetek	2 000,00	3 000,00	2 388,52	79,62%
		0940	Wpływy z rozliczeń/zwrotów z lat ubiegłych	10 000,00	22 300,00	21 145,07	94,82%
		2060	Dotacja celowa otrzymana z budżetu państwa na zadania bieżące z zakresu administracji rządowej zlecone gminom (związkom gmin, związkom powiatowo-gminnym), związane z realizacją świadczenia wychowawczego stanowiącego pomoc państwa w wychowywaniu dzieci	6 550 000,00	6 635 000,00	6 608 941,33	99,61%
	<b>85502</b>		<b>Świadczenia rodzinne, świadczenie z funduszu alimentacyjnego oraz składki na ubezpieczenia emerytalne i rentowe z ubezpieczenia społecznego</b>	<b>8 370 200,00</b>	<b>9 207 456,00</b>	<b>8 915 306,48</b>	<b>96,83%</b>
		0640	Wpływy z tytułu kosztów egzekucyjnych, opłaty komorniczej i kosztów upomnień	100,00	100,00	11,60	11,60%
		0920	Wpływy z pozostałych odsetek	3 000,00	3 000,00	959,06	31,97%
		0940	Wpływy z rozliczeń/zwrotów z lat ubiegłych	50 000,00	55 490,00	26 552,20	47,85%
		2010	Dotacja celowa otrzymana z budżetu państwa na realizację zadań bieżących z zakresu administracji rządowej oraz innych zadań zleconych gminie (związkom gmin, związkom powiatowo-gminnym) ustawami	8 317 100,00	9 148 866,00	8 850 903,37	96,74%
		2360	Dochody jednostek samorządu terytorialnego związane z realizacją zadań z zakresu administracji rządowej oraz innych zadań zleconych ustawami	0,00	0,00	36 880,25	-



Dział	Rozdział	Paragraf	Źródło dochodów	Plan na 1.01.2022	Plan na 31.12.2022	Wykonanie na 31.12.2022	Wykonanie planu w %
	<b>85503</b>		<b>Karta Dużej Rodziny</b>	<b>0,00</b>	<b>3 397,00</b>	<b>3 404,11</b>	<b>100,21%</b>
		2010	Dotacja celowa otrzymana z budżetu państwa na realizację zadań bieżących z zakresu administracji rządowej oraz innych zadań zleconych gminie (związkom gmin, związkom powiatowo-gminnym) ustawami	0,00	3 397,00	3 397,00	100,00%
		2360	Dochody jednostek samorządu terytorialnego związane z realizacją zadań z zakresu administracji rządowej oraz innych zadań zleconych ustawami	0,00	0,00	7,11	-
	<b>85504</b>		<b>Wspieranie rodziny</b>	<b>0,00</b>	<b>3 000,00</b>	<b>3 000,00</b>	<b>100,00%</b>
		2690	Środki z Funduszu Pracy otrzymane na realizację zadań wynikających z odrębnych ustaw	0,00	3 000,00	3 000,00	100,00%
	<b>85513</b>		<b>Składki na ubezpieczenie zdrowotne opłacane za osoby pobierające niektóre świadczenia rodzinne oraz za osoby pobierające zasiłki dla opiekunów</b>	<b>71 000,00</b>	<b>105 265,00</b>	<b>99 668,93</b>	<b>94,68%</b>
		0940	Wpływy z rozliczeń/zwrotów z lat ubiegłych	1 000,00	1 000,00	0,00	0,00%
		2010	Dotacja celowa otrzymana z budżetu państwa na realizację zadań bieżących z zakresu administracji rządowej oraz innych zadań zleconych gminie (związkom gmin, związkom powiatowo-gminnym) ustawami	70 000,00	104 265,00	99 668,93	95,59%
	<b>85595</b>		<b>Pozostała działalność</b>	<b>0,00</b>	<b>42 950,00</b>	<b>42 849,10</b>	<b>99,77%</b>
		2100	Środki z Funduszu Pomocy na finansowanie lub dofinansowanie zadań bieżących w zakresie pomocy obywatelom Ukrainy	0,00	42 950,00	42 849,10	99,77%
<b>900</b>			<b>Gospodarka komunalna i ochrona środowiska</b>	<b>15 942 946,71</b>	<b>21 521 397,90</b>	<b>17 585 072,02</b>	<b>81,71%</b>
	<b>90001</b>		<b>Gospodarka ściekowa i ochrona wód</b>	<b>457 700,00</b>	<b>3 614 200,00</b>	<b>3 609 541,29</b>	<b>99,87%</b>
		0570	Wpływy z tytułu grzywien, mandatów i innych kar pieniężnych od osób fizycznych	2 000,00	2 000,00	0,00	0,00%
		0640	Wpływy z tytułu kosztów egzekucyjnych, opłaty komorniczej i kosztów upomnień	8 000,00	8 000,00	0,00	0,00%
		0750	Wpływy z najmu i dzierżawy składników majątkowych Skarbu Państwa, jednostek samorządu terytorialnego lub innych jednostek zaliczanych do sektora finansów publicznych oraz innych umów o podobnym charakterze	447 700,00	447 700,00	451 600,56	100,87%
		0920	Wpływy z pozostałych odsetek	0,00	0,00	1 440,73	-
		6370	Środki otrzymane z Rządowego Funduszu Polski Ład: Program Inwestycji Strategicznych na realizację zadań inwestycyjnych	0,00	3 156 500,00	3 156 500,00	100,00%
	<b>90002</b>		<b>Gospodarka odpadami komunalnymi</b>	<b>2 904 000,00</b>	<b>2 904 000,00</b>	<b>2 775 158,98</b>	<b>95,56%</b>
		0490	Wpływy z innych lokalnych opłat pobieranych przez jednostki samorządu terytorialnego na podstawie odrębnych ustaw	2 904 000,00	2 904 000,00	2 760 925,75	95,07%
		0640	Wpływy z tytułu kosztów egzekucyjnych, opłaty komorniczej i kosztów upomnień	0,00	0,00	8 217,71	-
		0910	Wpływy z odsetek od nieterminowych wpłat z tytułu podatków i opłat	0,00	0,00	6 015,52	-
	<b>90003</b>		<b>Oczyszczanie miast i wsi</b>	<b>0,00</b>	<b>6 000,00</b>	<b>6 000,00</b>	<b>100,00%</b>
		2460	Środki otrzymane od pozostałych jednostek zaliczanych do sektora finansów publicznych na realizację zadań bieżących jednostek zaliczanych do sektora finansów publicznych	0,00	6 000,00	6 000,00	100,00%
	<b>90004</b>		<b>Utrzymanie zieleni w miastach i gminach</b>	<b>0,00</b>	<b>4 000,00</b>	<b>8 519,11</b>	<b>212,98%</b>
		0570	Wpływy z tytułu grzywien, mandatów i innych kar pieniężnych od osób fizycznych	0,00	0,00	1 342,35	-
		0870	Wpływy ze sprzedaży składników majątkowych	0,00	4 000,00	7 176,76	179,42%
	<b>90005</b>		<b>Ochrona powietrza atmosferycznego i klimatu</b>	<b>12 577 546,71</b>	<b>14 989 497,90</b>	<b>11 183 050,89</b>	<b>74,61%</b>
		0920	Wpływy z pozostałych odsetek	0,00	0,00	0,00	-
		0940	Wpływy z rozliczeń/zwrotów z lat ubiegłych	56 289,33	0,00	0,00	-
		0950	Wpływy z tytułu kar i odszkodowań wynikających z umów	20 000,00	20 000,00	6 620,61	33,10%
		2057	Dotacja celowa w ramach programów finansowanych z udziałem środków europejskich oraz środków, o których mowa w art. 5 ust. 3 pkt 5 lit. a i b ustawy, lub płatności w ramach budżetu środków europejskich, realizowanych przez jednostki samorządu terytorialnego	65 298,57	65 298,57	0,00	0,00%
		2460	Środki otrzymane od pozostałych jednostek zaliczanych do sektora finansów publicznych na realizację zadań bieżących jednostek zaliczanych do sektora finansów publicznych	21 000,00	21 000,00	10 356,19	49,32%

Dział	Rozdział	Paragraf	Źródło dochodów	Plan na 1.01.2022	Plan na 31.12.2022	Wykonanie na 31.12.2022	Wykonanie planu w %
		2706	Środki na dofinansowanie własnych zadań bieżących gmin, powiatów (związków gmin, związków powiatowo-gminnych, związków powiatów), samorządów województw, pozyskane z innych źródeł	29 192,43	29 192,43	0,00	0,00%
		6207	Dotacja celowa w ramach programów finansowanych z udziałem środków europejskich oraz środków, o których mowa w art.5 ust.1 pkt. 3 oraz ust. 3 pkt 5 i 6 ustawy, lub płatności w ramach budżetu środków europejskich, z wyłączeniem dochodów klasyfikowanych w paragrafie 625	7 770 586,12	7 627 218,97	6 589 338,51	86,39%
		6290	Środki na dofinansowanie własnych inwestycji gmin, powiatów (związków gmin, związków powiatowo-gminnych, związków powiatów), samorządów województw, pozyskane z innych źródeł	0,00	2 611 607,67	1 630 331,79	62,43%
		6296	Środki na dofinansowanie własnych inwestycji gmin, powiatów (związków gmin, związków powiatowo-gminnych, związków powiatów), samorządów województw, pozyskane z innych źródeł	61 353,86	61 353,86	-633,49	-1,03%
		6299	Środki na dofinansowanie własnych inwestycji gmin, powiatów (związków gmin, związków powiatowo-gminnych, związków powiatów), samorządów województw, pozyskane z innych źródeł	4 553 826,40	4 553 826,40	2 947 037,28	64,72%
	<b>90019</b>		<b>Wpływy i wydatki związane z gromadzeniem środków z opłat i kar za korzystanie ze środowiska</b>	<b>3 700,00</b>	<b>3 700,00</b>	<b>1 301,75</b>	<b>35,18%</b>
		0690	Wpływy z różnych opłat	3 700,00	3 700,00	1 301,75	35,18%
	<b>90095</b>		<b>Pozostała działalność</b>	<b>0,00</b>	<b>0,00</b>	<b>1 500,00</b>	<b>-</b>
		0920	Wpływy z pozostałych odsetek	0,00	0,00	0,00	-
		0970	Wpływy z różnych dochodów	0,00	0,00	1 500,00	-
	<b>921</b>		<b>Kultura i ochrona dziedzictwa narodowego</b>	<b>0,00</b>	<b>68 252,26</b>	<b>68 252,26</b>	<b>100,00%</b>
		<b>92109</b>	<b>Domy i ośrodki kultury, świetlice i kluby</b>	<b>0,00</b>	<b>8 252,26</b>	<b>8 252,26</b>	<b>100,00%</b>
		0950	Wpływy z tytułu kar i odszkodowań wynikających z umów	0,00	8 252,26	8 252,26	100,00%
		<b>92127</b>	<b>Działalność dotycząca miejsc pamięci narodowej oraz ochrony pamięci walk i męczeństwa</b>	<b>0,00</b>	<b>60 000,00</b>	<b>60 000,00</b>	<b>100,00%</b>
		2440	Dotacja otrzymana z państwowego funduszu celowego na realizację zadań bieżących jednostek sektora finansów publicznych	0,00	60 000,00	60 000,00	100,00%
	<b>926</b>		<b>Kultura fizyczna</b>	<b>0,00</b>	<b>15 000,00</b>	<b>15 000,00</b>	<b>100,00%</b>
		<b>92605</b>	<b>Zadania w zakresie kultury fizycznej</b>	<b>0,00</b>	<b>15 000,00</b>	<b>15 000,00</b>	<b>100,00%</b>
		2440	Dotacja otrzymana z państwowego funduszu celowego na realizację zadań bieżących jednostek sektora finansów publicznych	0,00	15 000,00	15 000,00	100,00%
			<b>Razem</b>	<b>72 857 562,96</b>	<b>98 428 715,22</b>	<b>96 701 265,65</b>	<b>98,24%</b>


  
**Wójtowski Rynek**
  
**WÓJT**



### 3.2. WYKONANIE DOCHODÓW BIEŻĄCYCH

Tabela 12: Wykonanie dochodów bieżących budżetu Gminy Jasło za 2022 rok

Dział	Rozdział	Paragraf	Źródło dochodów			
			Plan na 1.01.2022	Plan na 31.12.2022	Wykonanie na 31.12.2022	Wykonanie planu w %
010	01095		824,00	184 519,08	184 774,31	100,14%
			824,00	184 519,08	184 774,31	100,14%
			824,00	824,00	1 079,23	130,97%
600	60004		0,00	183 695,08	183 695,08	100,00%
			25 472,00	315 876,63	315 910,32	100,01%
			0,00	290 406,63	290 406,63	100,00%
			0,00	290 406,63	290 406,63	100,00%
			00,00	290 406,63	290 406,63	100,00%
			25 472,00	25 470,00	25 470,00	100,00%
			25 472,00	25 470,00	25 470,00	100,00%
			25 472,00	25 470,00	25 470,00	100,00%
			0,00	0,00	33,69	-
			0,00	0,00	33,69	-
700	70005		190 180,00	190 180,00	218 581,29	114,93%
			190 180,00	190 180,00	218 581,29	114,93%
			12 900,00	12 900,00	12 985,34	100,66%
			0,00	0,00	91,94	-
			177 280,00	177 280,00	205 277,64	115,79%
710	71035		0,00	0,00	226,37	-
			55 000,00	97 900,00	120 139,56	122,72%
			55 000,00	97 900,00	120 139,56	122,72%
			55 000,00	57 900,00	80 134,61	138,40%
			55 000,00	57 900,00	80 134,61	138,40%
			0,00	0,00	4,95	-
			0,00	40 000,00	40 000,00	100,00%
750	75011		84 225,00	876 937,23	951 490,50	108,50%
			84 025,00	95 358,62	88 235,77	92,53%



Dział	Rozdział	Paragraf	Źródło dochodów				Wykonanie na 31.12.2022	Wykonanie planu w %
			Plan na 1.01.2022	Plan na 31.12.2022	Plan na 31.12.2022	Wykonanie na 31.12.2022	Wykonanie planu w %	
		2010	84 025,00	95 358,62	88 235,77	92,53%		
			0,00	0,00	1 222,90	-		
	75023	0970	0,00	0,00	1 222,90	-		
			0,00	0,00	1 220,00	-		
			0,00	0,00	2,90	-		
	75045		200,00	0,00	0,00	-		
		2010	200,00	0,00	0,00	-		
	75077		0,00	267 870,00	267 870,00	100,00%		
		2057	0,00	267 870,00	267 870,00	100,00%		
			0,00	267 870,00	267 870,00	100,00%		
	75095		0,00	513 708,61	594 161,83	115,66%		
		0630	0,00	0,00	30,00	-		
		0940	0,00	186 072,61	190 257,03	102,25%		
			0,00	186 072,61	189 409,31	101,79%		
			0,00	0,00	847,72	-		
		2057	0,00	322 000,00	386 093,79	119,90%		
			0,00	322 000,00	321 005,40	99,69%		
			0,00	0,00	65 088,39	-		
		2059	0,00	0,00	12 140,36	-		
			0,00	0,00	12 140,36	-		
		2100	0,00	5 636,00	5 636,00	100,00%		
		2360	0,00	0,00	4,65	-		
751			3 403,00	3 403,00	3 403,00	100,00%		
	75101		3 403,00	3 403,00	3 403,00	100,00%		
		2010	3 403,00	3 403,00	3 403,00	100,00%		
754			3 958,00	15 633,39	15 633,39	100,00%		
	75412		0,00	12 893,07	12 893,07	100,00%		
		0970	0,00	3 000,00	3 000,00	100,00%		
			0,00	3 000,00	3 000,00	100,00%		

Środki przyznane przez Towarzystwo Ubezpieczeń Wzajemnych na zakup umundurowań bojowych dla OSP Warzyce



Dział	Rozdział	Paragraf	Źródło dochodów				Wykonanie na 31.12.2022	Wykonanie planu w %
			Plan na 1.01.2022	Plan na 31.12.2022	Plan na 31.12.2022	Wykonanie na 31.12.2022	Wykonanie planu w %	
		2440	0,00	9 893,07	9 893,07	9 893,07	100,00%	
	<b>75414</b>		<b>3 958,00</b>	<b>2 740,32</b>	<b>2 740,32</b>	<b>2 740,32</b>	<b>100,00%</b>	
		2010	3 958,00	2 740,32	2 740,32	2 740,32	100,00%	
<b>756</b>			<b>16 769 043,00</b>	<b>17 089 546,09</b>	<b>20 333 960,88</b>	<b>20 333 960,88</b>	<b>118,98%</b>	
	<b>75601</b>		<b>1 000,00</b>	<b>14 000,00</b>	<b>15 444,83</b>	<b>15 444,83</b>	<b>110,32%</b>	
		0350	1 000,00	14 000,00	15 444,83	15 444,83	110,32%	
	<b>75615</b>		<b>2 486 200,00</b>	<b>2 492 200,00</b>	<b>2 735 197,00</b>	<b>2 735 197,00</b>	<b>109,75%</b>	
		0310	2 445 000,00	2 445 000,00	2 673 170,00	2 673 170,00	109,33%	
		0320	7 600,00	7 600,00	8 516,00	8 516,00	112,05%	
		0330	33 500,00	33 500,00	35 326,00	35 326,00	105,45%	
		0500	0,00	6 000,00	6 120,00	6 120,00	102,00%	
		0910	100,00	100,00	12 065,00	12 065,00	12 065,00%	
	<b>75616</b>		<b>3 133 900,00</b>	<b>3 394 703,09</b>	<b>3 430 822,29</b>	<b>3 430 822,29</b>	<b>101,06%</b>	
		0310	1 400 000,00	1 400 000,00	1 451 408,27	1 451 408,27	103,67%	
		0320	1 165 000,00	1 165 000,00	1 111 829,42	1 111 829,42	95,44%	
		0330	33 000,00	33 000,00	33 946,11	33 946,11	102,87%	
		0340	338 000,00	338 000,00	323 372,25	323 372,25	95,67%	
		0360	15 000,00	73 800,00	86 425,59	86 425,59	117,11%	
		0500	172 900,00	374 903,09	409 575,59	409 575,59	109,25%	
		0570	0,00	0,00	0,00	0,00	-	
		0640	5 000,00	5 000,00	7 679,90	7 679,90	153,60%	
		0880	0,00	0,00	0,00	0,00	-	
		0910	5 000,00	5 000,00	6 585,16	6 585,16	131,70%	
	<b>75618</b>		<b>233 000,00</b>	<b>273 700,00</b>	<b>349 136,01</b>	<b>349 136,01</b>	<b>127,56%</b>	
		0270	0,00	0,00	0,00	0,00	-	
		0410	25 000,00	34 000,00	35 507,00	35 507,00	104,43%	
		0460	55 000,00	74 000,00	74 142,68	74 142,68	100,19%	
		0480	143 000,00	143 000,00	154 375,70	154 375,70	107,96%	
		0490	10 000,00	10 000,00	11 603,07	11 603,07	116,03%	
		0570	0,00	0,00	0,00	0,00	-	
		0590	0,00	6 300,00	6 391,03	6 391,03	101,44%	
		0750	0,00	6 400,00	7 583,89	7 583,89	118,50%	
		0920	0,00	0,00	5,16	5,16	-	
	<b>75621</b>		<b>10 914 943,00</b>	<b>10 914 943,00</b>	<b>13 803 360,75</b>	<b>13 803 360,75</b>	<b>126,46%</b>	
		0010	10 697 538,00	10 697 538,00	13 585 956,57	13 585 956,57	127,00%	



Dział	Rozdział	Paragraf	Źródło dochodów				Wykonanie na 31.12.2022	Wykonanie planu w %
			Plan na 1.01.2022	Plan na 31.12.2022	Plan na 31.12.2022			
758		0020	217 405,00	217 405,00	217 404,18	100,00%		
			Wpływy z podatku dochodowego od osób prawnych					
			<b>Różne rozliczenia</b>					
	75801		22 210 961,62	23 491 275,61	24 500 169,44	104,29%		
			Część oświatowa subwencji ogólnej dla jednostek samorządu terytorialnego					
		2920	10 912 602,00	11 501 216,00	11 501 216,00	100,00%		
			Subwencje ogólne z budżetu państwa					
	75802		10 912 602,00	11 501 216,00	11 501 216,00	100,00%		
			Uzupełnienie subwencji ogólnej dla jednostek samorządu terytorialnego					
		2750	0,00	0,00	1 000 000,00	-		
			Środki na uzupełnienie dochodów gmin					
	75807		11 065 423,00	11 065 423,00	11 065 423,00	100,00%		
			Część wyrównawcza subwencji ogólnej dla gmin					
75814		11 065 423,00	11 065 423,00	11 065 423,00	100,00%			
		Subwencje ogólne z budżetu państwa						
		<b>Różne rozliczenia finansowe</b>						
	0920	1 231,62	692 931,61	701 825,44	101,28%			
		Wpływy z pozostałych odsetek						
	2030	1 231,62	515 628,13	524 521,96	101,72%			
		Dotacja celowa otrzymana z budżetu państwa na realizację własnych zadań bieżących gmin (związków gmin, związków powiatowo-gminnych)						
		0,00					100,00%	
	2100	0,00	143 698,00	143 698,00	100,00%			
		Środki z Funduszu Pomocy na finansowanie lub dofinansowanie zadań bieżących w zakresie pomocy obywatelom Ukrainy						
75831		231 705,00	231 705,00	231 705,00	100,00%			
		Część równoważąca subwencji ogólnej dla gmin						
801		231 705,00	231 705,00	231 705,00	100,00%			
		Subwencje ogólne z budżetu państwa						
		<b>Oświata i wychowanie</b>						
80101		664 883,00	972 477,96	945 548,18	97,23%			
		Szkoły podstawowe						
	0690	0,00	9 376,00	20 805,07	221,90%			
		Wpływy z różnych opłat						
		0,00					36,00	
	0750	0,00	0,00	1 097,56	-			
		Wpływy z najmu i dzierżawy składników majątkowych Skarbu Państwa, jednostek samorządu terytorialnego lub innych jednostek zaliczanych do sektora finansów publicznych oraz innych umów o podobnym charakterze						
	0940	0,00	0,00	1 109,49	-			
		Wpływy z rozliczeń/zwrótów z lat ubiegłych						
	0950	0,00	2 600,00	2 600,00	100,00%			
		Wpływy z tytułu kar i odszkodowań wynikających z umów						
	0960	0,00	6 776,00	6 776,00	100,00%			
		Wpływy z otrzymanych spadków, zapisów i darowizn w postaci pieniężnej						
	0970	0,00	0,00	9 186,02	-			
		Wpływy z różnych dochodów						
80103		296 442,00	305 442,00	346 793,20	113,54%			
		<b>Oddziały przedszkolne w szkołach podstawowych</b>						
	2030	236 442,00	245 442,00	245 442,00	100,00%			
		Dotacja celowa otrzymana z budżetu państwa na realizację własnych zadań bieżących gmin (związków gmin, związków powiatowo-gminnych)						
	2310	60 000,00	60 000,00	101 351,20	168,92%			
		Dotacja celowa otrzymana z gminy na zadania bieżące realizowane na podstawie porozumień (umów) między jednostkami samorządu terytorialnego						
80104		171 866,00	171 866,00	151 016,95	87,87%			
		<b>Przedszkola</b>						
	2030	91 866,00	91 866,00	91 866,00	100,00%			
		Dotacja celowa otrzymana z budżetu państwa na realizację własnych zadań bieżących gmin (związków gmin, związków powiatowo-gminnych)						
	2310	80 000,00	80 000,00	59 150,95	73,94%			
		Dotacja celowa otrzymana z gminy na zadania bieżące realizowane na podstawie porozumień (umów) między jednostkami samorządu terytorialnego						
80148		196 575,00	218 575,00	160 902,00	73,61%			
		<b>Stołówki szkolne i przedszkolne</b>						
	0670	65 670,00	75 670,00	55 851,00	73,81%			
		Wpływy z opłat za korzystanie z wyżywienia w jednostkach realizujących zadania z zakresu wychowania przedszkolnego						
	0830	130 905,00	142 905,00	105 051,00	73,51%			
		Wpływy z usług						
80153		0,00	70 249,96	69 061,96	98,31%			
		Zapewnienie uczniom prawa do bezpłatnego dostępu do podręczników, materiałów edukacyjnych lub materiałów ćwiczeniowych						



Dział	Rozdział	Paragraf	Źródło dochodów			
			Plan na 1.01.2022	Plan na 31.12.2022	Wykonanie na 31.12.2022	Wykonanie planu w %
	2010		0,00	70 249,96	69 061,96	98,31%
		Dotacja celowa otrzymana z budżetu państwa na realizację zadań bieżących z zakresu administracji rządowej oraz innych zadań zleconych gminie (związkom gmin, związkom powiatowo-gminnym) ustawami				
<b>80195</b>		<b>Pozostała działalność</b>	<b>0,00</b>	<b>196 969,00</b>	<b>196 969,00</b>	<b>100,00%</b>
	0960	Wpływy z otrzymanych spadków, zapisów i darowizn w postaci pieniężnej	0,00	70 602,00	70 602,00	100,00%
	2020	Dotacja celowa otrzymana z budżetu państwa na zadania bieżące realizowane przez gminę na podstawie porozumień z organami administracji rządowej	0,00	126 367,00	126 367,00	100,00%
<b>852</b>		<b>Pomoc społeczna</b>	<b>1 833 466,63</b>	<b>3 800 259,41</b>	<b>3 510 513,67</b>	<b>92,38%</b>
		<b>Domy pomocy społecznej</b>	<b>2 000,00</b>	<b>29 300,00</b>	<b>29 093,72</b>	<b>99,30%</b>
	0970	Wpływy z różnych dochodów	2 000,00	29 300,00	29 093,72	99,30%
		Wpłaty odpłatności za pobyt w domu pomocy społecznej	2 000,00	29 300,00	29 093,72	99,30%
		<b>Ośrodki wsparcia</b>	<b>4 000,00</b>	<b>12 100,00</b>	<b>11 635,08</b>	<b>96,16%</b>
	0970	Wpływy z różnych dochodów	4 000,00	12 100,00	11 635,08	96,16%
		Wpływy z tytułu opłat za pobyt w schronisku dla bezdomnych	4 000,00	12 100,00	11 635,08	96,16%
		<b>Składki na ubezpieczenie zdrowotne opłacane za osoby pobierające niektóre świadczenia z pomocy społecznej oraz za osoby uczestniczące w zajęciach w centrum integracji społecznej</b>	<b>35 600,00</b>	<b>37 173,00</b>	<b>35 541,43</b>	<b>95,61%</b>
	2030	Dotacja celowa otrzymana z budżetu państwa na realizację własnych zadań bieżących gmin (związków gmin, związków powiatowo-gminnych)	35 600,00	37 173,00	35 541,43	95,61%
		<b>Zasilki okresowe, celowe i pomoc w naturze oraz składki na ubezpieczenia emerytalne i rentowe</b>	<b>536 500,00</b>	<b>391 131,00</b>	<b>373 191,18</b>	<b>95,41%</b>
	0940	Wpływy z rozliczeń/zwrotów z lat ubiegłych	3 500,00	7 500,00	5 100,26	68,00%
		Zwrot nienależnie pobranych w latach poprzednich świadczeń z Gminnego Ośrodka Pomocy Społecznej w Jasle, zwróconych w 2022 r.	3 500,00	7 500,00	5 100,26	68,00%
	2030	Dotacja celowa otrzymana z budżetu państwa na realizację własnych zadań bieżących gmin (związków gmin, związków powiatowo-gminnych)	533 000,00	383 631,00	368 090,92	95,95%
		<b>Zasilki stałe</b>	<b>459 000,00</b>	<b>466 203,00</b>	<b>460 637,53</b>	<b>98,81%</b>
	0940	Wpływy z rozliczeń/zwrotów z lat ubiegłych	2 000,00	6 000,00	5 148,41	85,81%
		Zwrot nienależnie pobranych w latach poprzednich świadczeń z Gminnego Ośrodka Pomocy Społecznej w Jasle, zwróconych w 2022 r.	2 000,00	6 000,00	5 148,41	85,81%
	2030	Dotacja celowa otrzymana z budżetu państwa na realizację własnych zadań bieżących gmin (związków gmin, związków powiatowo-gminnych)	457 000,00	460 203,00	455 489,12	98,98%
		<b>Ośrodki pomocy społecznej</b>	<b>153 000,00</b>	<b>239 913,00</b>	<b>233 518,56</b>	<b>97,33%</b>
	0640	Wpływy z tytułu kosztów egzekucyjnych, opłaty komorniczej i kosztów upomnień	0,00	0,00	16,00	-
	2010	Dotacja celowa otrzymana z budżetu państwa na realizację zadań bieżących z zakresu administracji rządowej oraz innych zadań zleconych gminie (związkom gmin, związkom powiatowo-gminnym) ustawami	4 900,00	26 880,00	26 879,85	100,00%
	2030	Dotacja celowa otrzymana z budżetu państwa na realizację własnych zadań bieżących gmin (związków gmin, związków powiatowo-gminnych)	148 100,00	213 033,00	206 622,71	96,99%
		<b>Usługi opiekuńcze i specjalistyczne usługi opiekuńcze</b>	<b>61 360,00</b>	<b>118 620,00</b>	<b>102 791,84</b>	<b>86,66%</b>
	0830	Wpływy z usług	30 000,00	60 000,00	50 747,74	84,58%
		Odpłatność za usługi opiekuńcze	30 000,00	60 000,00	50 747,74	84,58%
	0970	Wpływy z różnych dochodów	6 000,00	6 000,00	3 931,00	65,52%
		Dochody związane ze świadczeniem usług opiekuńczych wobec mieszkańców Gminy Jasło	6 000,00	6 000,00	3 931,00	65,52%



Dział	Rozdział	Paragraf	Źródło dochodów				Wykonanie na 31.12.2022	Wykonanie planu w %
			Plan na 1.01.2022	Plan na 31.12.2022	Plan na 31.12.2022	Wykonanie na 31.12.2022	Wykonanie planu w %	
		2010	25 360,00	13 200,00	9 320,00	70,61%		
		Dotacja celowa otrzymana z budżetu państwa na realizację zadań bieżących z zakresu administracji rządowej oraz innych zadań zleconych gminie (związkom gmin, związkom powiatowo-gminnym) ustawami						
		2030	0,00	39 420,00	38 448,00	97,53%		
		Dotacja celowa otrzymana z budżetu państwa na realizację własnych zadań bieżących gmin (związków gmin, związków powiatowo-gminnych)						
		2360	0,00	0,00	345,10	-		
		Dochody jednostek samorządu terytorialnego związane z realizacją zadań z zakresu administracji rządowej oraz innych zadań zleconych ustawami						
<b>85230</b>		<b>Pomoc w zakresie dożywiania</b>						
		2030	0,00	140 000,00	136 546,30	97,53%		
		Dotacja celowa otrzymana z budżetu państwa na realizację własnych zadań bieżących gmin (związków gmin, związków powiatowo-gminnych)						
<b>85278</b>		<b>Usuwanie skutków klęsk żywiołowych</b>						
		0940	28 100,00	28 100,00	0,00	0,00%		
		Wpływy z rozliczeń/zwrótów z lat ubiegłych						
		Zwrot mianalnie pobranych w latach poprzednich świadczeń z Gminnego Ośrodka Pomocy Społecznej w Jasle, zwróconych w 2022 r.						
<b>85295</b>		<b>Pozostała działalność</b>						
		0839	553 906,63	2 337 719,41	2 127 558,03	91,01%		
		Wpływy z usług						
			16 403,53	47 927,27	47 351,36	98,80%		
		Odpłatność uczestników projektu "Sieć Klubów Seniora na terenie Gminy Jasło"						
			4 295,34	31 019,08	31 085,00	100,21%		
		Odpłatność uczestników projektu "Teleantioł jasielski - usługi sąsiedzkie i teleopieka dla osób starszych niesamodzielnych"						
		0947	12 108,19	16 908,19	16 266,36	96,20%		
		Wpływy z rozliczeń/zwrótów z lat ubiegłych						
			0,00	1 177,33	1 177,33	100,00%		
		Zwrot za 2021 r. dotyczący projektu "Sieć Klubów Seniora na terenie Gminy Jasło"						
		0949	0,00	1 177,33	1 177,33	100,00%		
		Wpływy z rozliczeń/zwrótów z lat ubiegłych						
			0,00	138,51	138,51	100,00%		
			0,00	138,51	138,51	100,00%		
		2010	0,00	1 710 983,20	1 639 984,38	95,85%		
		Dotacja celowa otrzymana z budżetu państwa na realizację zadań bieżących z zakresu administracji rządowej oraz innych zadań zleconych gminie (związkom gmin, związkom powiatowo-gminnym) ustawami						
		2057	480 923,83	480 923,83	389 389,90	80,97%		
		Dotacja celowa w ramach programów finansowanych z udziałem środków europejskich oraz środków, o których mowa w art. 5 ust. 3 pkt 5 lit. a i b ustawy, lub płatności w ramach budżetu środków europejskich, realizowanych przez jednostki samorządu terytorialnego						
			366 123,23	366 123,23	307 042,80	83,86%		
			114 800,60	114 800,60	82 347,10	71,83%		
		2059	56 579,27	56 579,27	45 810,55	80,97%		
		Dotacja na realizację projektu pn. "Sieć Klubów Seniora na terenie Gminy Jasło"						
			43 073,31	43 073,31	36 122,66	83,86%		
			13 505,96	13 505,96	9 687,89	71,73%		
		2100	0,00	4 990,00	3 706,00	74,27%		
		Dotacja celowa w ramach programów finansowanych z udziałem środków europejskich oraz środków, o których mowa w art. 5 ust. 3 pkt 5 lit. a i b ustawy, lub płatności w ramach budżetu środków europejskich, realizowanych przez jednostki samorządu terytorialnego						
			0,00	35 000,00	0,00	0,00%		
			0,00	35 000,00	0,00	0,00%		
		2180	0,00	35 000,00	0,00	0,00%		
		Środki z Funduszu Przeciwdziałania COVID-19 na finansowanie lub dofinansowanie realizacji zadań związanych z przeciwdziałaniem COVID-19						
			0,00	35 000,00	0,00	0,00%		
			0,00	35 000,00	0,00	0,00%		
<b>853</b>		<b>Pozostałe zadania w zakresie polityki społecznej</b>						
		0970	0,00	10 282 982,00	8 840 943,33	85,98%		
		Wpływy z różnych dochodów						
			0,00	10 282 982,00	8 840 943,33	85,98%		
		Wpłaty mieszkańców za węgiel zakupiony w preferencyjnej cenie						
			0,00	2 400 000,00	1 186 183,00	49,42%		
			0,00	2 400 000,00	1 186 183,00	49,42%		
		2100	0,00	548 672,00	534 367,72	97,39%		
		Środki z Funduszu Pomocy na finansowanie lub dofinansowanie zadań bieżących w zakresie pomocy obywatelom Ukrainy						




Dział	Rodział	Paragraf	Źródło dochodów			
			Plan na 1.01.2022	Plan na 31.12.2022	Wykonanie na 31.12.2022	Wykonanie planu w %
		2180	Środki z Funduszu Przeciwdziałania COVID-19 na finansowanie lub dofinansowanie realizacji zadań związanych z przeciwdziałaniem COVID-19			
			0,00	7 334 310,00	7 120 392,61	97,08%
			Środki na wypłatę dodatków węglowych, dodatków do pozostałych źródeł ciepła			
			0,00	7 334 310,00	7 120 392,61	97,08%
854	85415		<b>Edukacyjna opieka wychowawcza</b>			
			0,00	180 445,00	85 151,95	47,19%
			0,00	180 445,00	85 151,95	47,19%
		2030	Dotacja celowa otrzymana z budżetu państwa na realizację własnych zadań bieżących gmin (związków gmin, związków powiatowo-gminnych)			
			0,00	180 000,00	84 935,95	47,19%
		2040	Dotacja celowa otrzymana z budżetu państwa na realizację zadań bieżących gmin z zakresu edukacyjnej opieki wychowawczej finansowanych w całości przez budżet państwa w ramach programów rządowych			
			0,00	445,00	216,00	48,54%
855			<b>Rodzina</b>			
			15 003 200,00	16 022 368,00	15 696 703,54	97,97%
		85501	<b>Świadczenie wychowawcze</b>			
		0920	Wpływy z pozostałych odsetek			
			6 562 000,00	6 660 300,00	6 632 474,92	99,58%
		0940	Wpływy z rozliczeń/zwrotów z lat ubiegłych			
			2 000,00	3 000,00	2 388,52	79,62%
			10 000,00	22 300,00	21 145,07	94,82%
			Zwrot nienależnie pobranych w latach poprzednich świadczeń z Gminnego Ośrodka Pomocy Społecznej w Jasie, zwróconych w 2022 r.			
			10 000,00	22 300,00	21 145,07	94,82%
		2060	Dotacja celowa otrzymana z budżetu państwa na zadania bieżące z zakresu administracji rządowej zlecone gminom (związkom gmin, związkom powiatowo-gminnym), związane z realizacją świadczenia wychowawczego stanowiącego pomoc państwa w wychowywaniu dzieci			
			6 550 000,00	6 635 000,00	6 608 941,33	99,61%
85502			<b>Świadczenia rodzinne, świadczenie z funduszu alimentacyjnego oraz składki na ubezpieczenia emerytalne i rentowe z ubezpieczenia społecznego</b>			
		0640	Wpływy z tytułu kosztów egzekucyjnych, opłaty komorniczej i kosztów upomnień			
			100,00	100,00	11,60	11,60%
		0920	Wpływy z pozostałych odsetek			
			3 000,00	3 000,00	959,06	31,97%
		0940	Wpływy z rozliczeń/zwrotów z lat ubiegłych			
			50 000,00	55 490,00	26 552,20	47,85%
			Zwrot nienależnie pobranych w latach poprzednich świadczeń z Gminnego Ośrodka Pomocy Społecznej w Jasie, zwróconych w 2022 r.			
			50 000,00	55 490,00	26 552,20	47,85%
		2010	Dotacja celowa otrzymana z budżetu państwa na realizację zadań bieżących z zakresu administracji rządowej oraz innych zadań zleconych gminie (związkom gmin, związkom powiatowo-gminnym) ustawami			
			8 317 100,00	9 148 866,00	8 850 903,37	96,74%
		2360	Dochody jednostek samorządu terytorialnego związane z realizacją zadań z zakresu administracji rządowej oraz innych zadań zleconych ustawami			
			0,00	0,00	36 880,25	-
85503			<b>Karta Dużej Rodziny</b>			
		2010	Dotacja celowa otrzymana z budżetu państwa na realizację zadań bieżących z zakresu administracji rządowej oraz innych zadań zleconych gminie (związkom gmin, związkom powiatowo-gminnym) ustawami			
			0,00	3 397,00	3 404,11	100,21%
		2360	Dochody jednostek samorządu terytorialnego związane z realizacją zadań z zakresu administracji rządowej oraz innych zadań zleconych ustawami			
			0,00	3 397,00	3 397,00	100,00%
85504			<b>Wspieranie rodziny</b>			
		2690	Środki z Funduszu Pracy otrzymane na realizację zadań wynikających z odrębnych ustaw			
			0,00	3 000,00	3 000,00	100,00%
			Środki na realizację programu dofinansowania dodatków do wynagrodzenia asystentów rodziny			
			0,00	3 000,00	3 000,00	100,00%
85513			<b>Składki na ubezpieczenie zdrowotne opłacane za osoby pobierające niektóre świadczenia rodzinne oraz za osoby pobierające zasiłki dla opiekunów</b>			
			71 000,00	105 265,00	99 668,93	94,68%
		0940	Wpływy z rozliczeń/zwrotów z lat ubiegłych			
			1 000,00	1 000,00	0,00	0,00%



Dział	Rozdział	Paragraf	Źródło dochodów				Wykonanie planu w %
			Plan na 1.01.2022	Plan na 31.12.2022	Wykonanie na 31.12.2022		
			1 000,00	1 000,00	0,00	0,00%	
			Zwrot nienależnie pobranych w latach poprzednich świadczeń z Gminnego Ośrodka Pomocy Społecznej w Jasle, zwróconych w 2022 r.				
			70 000,00	104 265,00	99 668,93	95,59%	
			0,00	42 950,00	42 849,10	99,77%	
			0,00	42 950,00	42 849,10	99,77%	
			3 557 180,33	3 506 891,00	3 255 321,17	92,83%	
			457 700,00	457 700,00	453 041,29	98,98%	
			2 000,00	2 000,00	0,00	0,00%	
			8 000,00	8 000,00	0,00	0,00%	
			447 700,00	447 700,00	451 600,56	100,87%	
			0,00	0,00	1 440,73	-	
			2 904 000,00	2 904 000,00	2 775 158,98	95,56%	
			2 904 000,00	2 904 000,00	2 760 925,75	95,07%	
			0,00	0,00	8 217,71	-	
			0,00	0,00	6 015,52	-	
			0,00	6 000,00	6 000,00	100,00%	
			0,00	6 000,00	6 000,00	100,00%	
			0,00	6 000,00	6 000,00	100,00%	
			0,00	0,00	1 342,35	-	
			0,00	0,00	1 342,35	-	
			191 780,33	135 491,00	16 976,80	12,53%	
			56 289,33	0,00	0,00	-	
			20 000,00	20 000,00	6 620,61	33,10%	
			65 298,57	65 298,57	0,00	0,00%	
			65 298,57	65 298,57	0,00	0,00%	
			21 000,00	21 000,00	10 356,19	49,32%	
			21 000,00	21 000,00	10 356,19	49,32%	
			29 192,43	29 192,43	0,00	0,00%	
			29 192,43	29 192,43	0,00	0,00%	
			3 700,00	3 700,00	1 301,75	35,18%	
			Wpływy i wydatki związane z gromadzeniem środków z opłat i kar za korzystanie ze śródowniska				
900			Dotacja celowa otrzymana z budżetu państwa na realizację zadań bieżących z zakresu administracji rządowej oraz innych zadań zleconych gminie (związkom gmin, związkom powiatowo-gminnym) ustawami				
	85595		Pozostała działalność				
		2100	Środki z Funduszu Pomocy na finansowanie lub dofinansowanie zadań bieżących w zakresie pomocy obywatelom Ukrainy				
			Gospodarka komunalna i ochrona środowiska				
			Gospodarka ściekowa i ochrona wód				
		0570	Wpływy z tytułu grzywien, mandatów i innych kar pieniężnych od osób fizycznych				
		0640	Wpływy z tytułu kosztów egzekucyjnych, opłaty komorniczej i kosztów upomnień				
		0750	Wpływy z najmu i dzierżawy składników majątkowych Skarbu Państwa, jednostek samorządu terytorialnego lub innych jednostek zaliczanych do sektora finansów publicznych oraz innych umów o podobnym charakterze				
		0920	Wpływy z pozostałych odsetek				
			Gospodarka odpadami komunalnymi				
		0490	Wpływy z innych lokalnych opłat pobieranych przez jednostki samorządu terytorialnego na podstawie odrębnych ustaw				
		0640	Wpływy z tytułu kosztów egzekucyjnych, opłaty komorniczej i kosztów upomnień				
		0910	Wpływy z odsetek od nieterminowych wpłat z tytułu podatków i opłat				
			Oczyszczanie miast i wsi				
		2460	Środki otrzymane od pozostałych jednostek zaliczanych do sektora finansów publicznych na realizację zadań bieżących, jednostek zaliczanych do sektora finansów publicznych				
			Dotacja z WFOŚiGW w Rzeszowie w ramach programu priorytetowego "Ogólnopolski program finansowania usuwania wyrobów zawierających azbest"				
			Utrzymanie zieleni w miastach i gminach				
		0570	Wpływy z tytułu grzywien, mandatów i innych kar pieniężnych od osób fizycznych				
			Ochrona powietrza atmosferycznego i klimatu				
		0940	Wpływy z rozliczeń/zwrotów z lat ubiegłych				
		0950	Wpływy z tytułu kar i odszkodowań wynikających z umów				
		2057	Dotacja celowa w ramach programów finansowanych z udziałem środków europejskich oraz środków, o których mowa w art. 5 ust. 3 pkt 5 lit. a i b ustawy, lub płatności w ramach budżetu środków europejskich, realizowanych przez jednostki samorządu terytorialnego				
			Dofinansowanie z Mechanizmu Finansowego Europejskiego Obszaru Gospodarczego do projektu "Realizacja inwestycji w zakresie zielono-niebieskiej infrastruktury na terenie gmin należących do Związku Gmin Dorzecza Wisłoki" w ramach Programu "Środowisko, Energia i Zmiany Klimatu" Mechanizmu Finansowego Europejskiego Obszaru Gospodarczego 2014-2021				
		2460	Środki otrzymane od pozostałych jednostek zaliczanych do sektora finansów publicznych na realizację zadań bieżących, jednostek zaliczanych do sektora finansów publicznych				
			Środki z tytułu realizacji programu "Czyste powietrze"				
		2706	Środki na dofinansowanie własnych zadań bieżących gmin, powiatów (związków gmin, związków powiatowo-gminnych, związków powiatów), samorządów województw, pozyskane z innych źródeł				
			Wkład własny do projektu "Realizacja inwestycji w zakresie zielono-niebieskiej infrastruktury na terenie gmin należących do Związku Gmin Dorzecza Wisłoki" w ramach Programu "Środowisko, Energia i Zmiany Klimatu" Mechanizmu Finansowego Europejskiego Obszaru Gospodarczego 2014-2021 - wpłaty mieszkańców u których zostanie wykonana zbiorniki na deszczówkę				
			Wpływy i wydatki związane z gromadzeniem środków z opłat i kar za korzystanie ze śródowniska				



Dział		Rozdział	Paragraf	Źródło dochodów			
				Plan na 1-01-2022	Plan na 31-12-2022	Wykonanie na 31-12-2022	Wykonanie planu w %
			0690	3 700,00	3 700,00	1 301,75	35,18%
				Wpływy z różnych opłat			
				3 700,00	3 700,00	1 301,75	35,18%
				Wpływy z tytułu opłat za korzystanie ze środowiska			
		90095		0,00	0,00	1 500,00	-
				Pozostała działalność			
			0970	0,00	0,00	1 500,00	-
				Wpływy z różnych dochodów			
				0,00	0,00	1 500,00	-
				Zwrot kosztów wykłapania psów			
921				0,00	68 252,26	68 252,26	100,00%
				Kultura i ochrona dziedzictwa narodowego			
		92109		0,00	8 252,26	8 252,26	100,00%
				Domy i ośrodki kultury, świetlice i kluby			
			0950	0,00	8 252,26	8 252,26	100,00%
				Wpływy z tytułu kar i odszkodowań wynikających z umów			
		92127		0,00	60 000,00	60 000,00	100,00%
				Działalność dotycząca miejsc pamięci narodowej oraz ochrony pamięci walk i męczeństwa			
			2440	0,00	60 000,00	60 000,00	100,00%
				Dotacja otrzymana z państwowego funduszu celowego na realizację zadań bieżących jednostek sektora finansów publicznych			
				Środki przyznane przez Ministra Kultury i Dziedzictwa Narodowego na remont kopca w m. Warzyce upamiętniającego ofiary I			
				Wojny Światowej 1914-1918 oraz wojny polsko-bolszewickiej 1919-1920			
926				0,00	60 000,00	60 000,00	100,00%
				Kultura fizyczna			
		92605		0,00	15 000,00	15 000,00	100,00%
				Zadania w zakresie kultury fizycznej			
			2440	0,00	15 000,00	15 000,00	100,00%
				Dotacja otrzymana z państwowego funduszu celowego na realizację zadań bieżących jednostek sektora finansów publicznych			
				Dotacja ze środków Funduszu Pomocy Pokrzywdzonym oraz Pomocy Postpenitencjarnej - Funduszu Sprawiedliwości na realizację			
				zadań związanych z zapobieganiem przestępczości			
				0,00	15 000,00	15 000,00	100,00%
				Razem			
				60 401 796,58	77 113 946,66	79 061 496,79	102,53%


  
**WÓJT**
  
*Wójciech Piękoś*



### 3.3. WYKONANIE DOCHODÓW MAJĄTKOWYCH

Tabela 13: Wykonanie dochodów majątkowych budżetu Gminy Jasto za 2022 rok

Dział	Rozdział	Paragraf	Źródło dochodów	Plan na	Wykonanie	Wykonanie		
				1.01.2022	Plan na 31.12.2022	na 31.12.2022	planu w %	
010	<b>Rolnictwo i łowiectwo</b>							
	01042		<b>Wyłączenie z produkcji gruntów rolnych</b>	0,00	110 000,00	110 000,00	100,00%	
	6630		Dotacja celowa otrzymana z samorządu województwa na inwestycje i zakupy inwestycyjne realizowane na podstawie porozumień (umów) między jednostkami samorządu terytorialnego	0,00	110 000,00	110 000,00	100,00%	
			Dotacja na modernizację drogi dojazdowej do gruntów rolnych w obrębie Osobnica na dz. Nr ewid. 1354	0,00	110 000,00	110 000,00	100,00%	
			Dotacja na modernizację drogi dojazdowej do gruntów rolnych w obrębie Szebnie na dz. Nr ewid. 1081/3, 1081/7	0,00	64 000,00	64 000,00	100,00%	
			<b>Transport i łączność</b>	0,00	46 000,00	46 000,00	100,00%	
	60016		<b>Drogi publiczne gminne</b>	70 000,00	2 836 488,87	2 836 488,87	100,00%	
	6300		Dotacja celowa otrzymana z tytułu pomocy finansowej udzielanej między jednostkami samorządu terytorialnego na dofinansowanie własnych zadań inwestycyjnych i zakupów inwestycyjnych	70 000,00	1 334 000,00	1 334 000,00	100,00%	
			Pomoc finansowa gmin na zadanie pn.: „Budowa miejsc postojowych obok przystanku PKP w m. Szebnie” w ramach projektu „Wojewódzki Fundusz Kolejowy”	70 000,00	80 000,00	80 000,00	100,00%	
	6370		Środki otrzymane z Rządowego Funduszu Polski Ład: Program Inwestycji Strategicznych na realizację zadań inwestycyjnych	0,00	1 254 000,00	1 254 000,00	100,00%	
60017			Środki z Rządowego Funduszu Polski Ład na realizację zadania „Przebudowa dróg gminnych w Osobnicy i Brzyściu oraz drogi wewnętrznej wraz z budową mostu w Osobnicy”	0,00	1 254 000,00	1 254 000,00	100,00%	
			<b>Drogi wewnętrzne</b>	0,00	1 502 488,87	1 502 488,87	100,00%	
	6290		Środki na dofinansowanie własnych inwestycji gmin, powiatów (związków gmin, związków powiatowo-gminnych, związków powiatów), samorządów województw, pozyskane z innych źródeł	0,00	25 000,00	25 000,00	100,00%	
			Środki finansowe pozyskane od Nadleśnictwa Kołaczyce na realizację zadania pn. „Przebudowa drogi wewnętrznej w kier. Kowalowy (dz. Nr 1/1) w m. Gorajowice	0,00	25 000,00	25 000,00	100,00%	
	6370		Środki otrzymane z Rządowego Funduszu Polski Ład: Program Inwestycji Strategicznych na realizację zadań inwestycyjnych	0,00	1 477 488,87	1 477 488,87	100,00%	
			Środki z Rządowego Funduszu Polski Ład na realizację zadania „Przebudowa dróg gminnych w Osobnicy i Brzyściu oraz drogi wewnętrznej wraz z budową mostu w Osobnicy”	0,00	1 477 488,87	1 477 488,87	100,00%	
	700			<b>Gospodarka mieszkaniowa</b>	0,00	43 800,00	22 765,10	51,98%
		70005		<b>Gospodarka gruntami i nieruchomościami</b>	0,00	43 800,00	22 765,10	51,98%
		0770		Wpłaty z tytułu odpłatnego nabycia prawa własności oraz prawa użytkowania wieczystego nieruchomości	0,00	43 800,00	43 800,00	100,00%
		0800		Wpływy z tytułu odszkodowania za przejęte nieruchomości pod inwestycje celu publicznego	0,00	0,00	-21 034,90	-
75077			<b>Centrum Projektów Polska Cyfrowa</b>	0,00	218 940,00	229 731,25	104,93%	
6207			Dotacja celowa w ramach programów finansowanych z udziałem środków europejskich oraz środków, o których mowa w art.5 ust.1 pkt. 3 oraz ust. 3 pkt 5 i 6 ustawy, lub płatności w ramach budżetu środków europejskich, z wyłączeniem dochodów klasyfikowanych w paragrafie 625	0,00	218 940,00	218 940,00	100,00%	
			Dotacja w ramach Programu Operacyjnego Polska Cyfrowa na lata 2014 -2020 Osi Priorytetowej nr V Rozwój cyfrowy JST oraz wzmocnienie cyfrowej odporności na zagrożenia REACT-EU działania 5.1 Rozwój cyfrowy JST oraz wzmocnienie cyfrowej odporności na zagrożenia dot. Realizacji projektu grantowego „Cyfrowa Gmina”	0,00	218 940,00	218 940,00	100,00%	
75095			<b>Pozostała działalność</b>	0,00	0,00	10 791,25	-	



Dział	Rozdział	Paragraf	Źródło dochodów	Plan na		Wykonanie na 31.12.2022	Wykonanie planu w %
				1.01.2022	31.12.2022		
		6207	Dotacja celowa w ramach programów finansowanych z udziałem środków europejskich oraz środków, o których mowa w art.5 ust.1 pkt. 3 oraz ust. 3 pkt 5 i 6 ustawy, lub płatności w ramach budżetu środków europejskich, z wyłączeniem dochodów klasyfikowanych w paragrafie 625	0,00	0,00	9 094,87	-
		6209	Dotacja celowa w ramach programów finansowanych z udziałem środków europejskich oraz środków, o których mowa w art.5 ust.1 pkt. 3 oraz ust. 3 pkt 5 i 6 ustawy, lub płatności w ramach budżetu środków europejskich, z wyłączeniem dochodów klasyfikowanych w paragrafie 625	0,00	0,00	1 696,38	-
<b>754</b>			Dotacja na realizację projektu grantowego pn. „Poprawa dostępności usług publicznych w Urzędzie Gminy Jasło” w ramach projektu „Dostępny samorząd – granty” realizowanego przez PFRON	0,00	0,00	10 791,25	-
	<b>75412</b>		<b>Bezpieczeństwo publiczne i ochrona przeciwpożarowa</b>	<b>0,00</b>	<b>0,00</b>	<b>20 000,00</b>	-
		0870	Ochotnicze strażę pożarne	0,00	0,00	20 000,00	-
			Wpływy ze sprzedaży składników majątkowych	0,00	0,00	20 000,00	-
<b>758</b>			<b>Różne rozliczenia</b>	<b>0,00</b>	<b>91 032,79</b>	<b>91 032,79</b>	<b>100,00%</b>
	<b>75814</b>		<b>Różne rozliczenia finansowe</b>	<b>0,00</b>	<b>91 032,79</b>	<b>91 032,79</b>	<b>100,00%</b>
		6330	Dotacja celowa otrzymana z budżetu państwa na realizację inwestycji i zakupów inwestycyjnych własnych gmin (związków gmin, związków powiatowo-gminnych)	0,00	91 032,79	91 032,79	100,00%
<b>900</b>			<b>Gospodarka komunalna i ochrona środowiska</b>	<b>12 385 766,38</b>	<b>18 014 506,90</b>	<b>14 329 750,85</b>	<b>79,55%</b>
	<b>90001</b>		<b>Gospodarka ściekowa i ochrona wód</b>	<b>0,00</b>	<b>3 156 500,00</b>	<b>3 156 500,00</b>	<b>100,00%</b>
		6370	Środki otrzymane z Rządowego Funduszu Polski Ład: Program Inwestycji Strategicznych na realizację zadań inwestycyjnych	0,00	3 156 500,00	3 156 500,00	100,00%
			Środki Rządowego Funduszu Polski Ład na realizację zadania "Budowa sieci kanalizacyjnej w Opaciu i Trzcinicy (Grance), modernizacja oczyszczalni ścieków w Trzcinicy i Szebniach oraz kanalizacji w Warzycach w gminie Jasło"	0,00	3 156 500,00	3 156 500,00	100,00%
	<b>90004</b>		<b>Utrzymanie zieleni w miastach i gminach</b>	<b>0,00</b>	<b>4 000,00</b>	<b>7 176,76</b>	<b>179,42%</b>
		0870	Wpływy ze sprzedaży składników majątkowych	0,00	4 000,00	7 176,76	179,42%
	<b>90005</b>		<b>Ochrona powietrza atmosferycznego i klimatu</b>	<b>12 385 766,38</b>	<b>14 854 006,90</b>	<b>11 166 074,09</b>	<b>75,17%</b>
		6207	Dotacja celowa w ramach programów finansowanych z udziałem środków europejskich oraz środków, o których mowa w art.5 ust.1 pkt. 3 oraz ust. 3 pkt 5 i 6 ustawy, lub płatności w ramach budżetu środków europejskich, z wyłączeniem dochodów klasyfikowanych w paragrafie 625	7 770 586,12	7 627 218,97	6 589 338,51	86,39%
			Dofinansowanie z Mechanizmu Finansowego Europejskiego Obszaru Gospodarczego do projektu „Realizacja inwestycji w zakresie zielono-niebieskiej infrastruktury na terenie gmin należących do Związku Gmin Dorzecza Wisłoki” w ramach Programu „Środowisko, Energia i Zmiany Klimatu” Mechanizmu Finansowego Europejskiego Obszaru Gospodarczego 2014-2021	143 367,15	0,00	0,00	0,00%
			Dotacja na projekt pn. „Montaż mikroinstalacji odnawialnych źródeł energii dla mieszkańców Gminy Jasło”	6 166 279,95	6 166 279,95	5 395 244,06	87,50%
			Dotacja na projekt pn. „Poprawa jakości powietrza poprzez wymianę źródeł ciepła w domach prywatnych na terenie gmin należących do Związku Gmin Dorzecza Wisłoki” Projekt 3.1 – środki EFRR	1 301 611,89	1 460 939,02	1 194 094,45	81,73%
			Dotacja na projekt pn. „Poprawa jakości powietrza poprzez wymianę źródeł ciepła w domach prywatnych na terenie gmin należących do Związku Gmin Dorzecza Wisłoki” Projekt 3.2 – środki EFRR	159 327,13	0,00	0,00	0,00%
		6290	Środki na dofinansowanie własnych inwestycji gmin, powiatów (związków gmin, związków powiatowo-gminnych, związków powiatów), samorządów województw, pozyskane z innych źródeł	0,00	2 611 607,67	1 630 331,79	62,43%
			Wkład własny do projektu pn. „Montaż mikroinstalacji odnawialnych źródeł energii dla mieszkańców Gminy Jasło” – wpłaty mieszkańców	0,00	2 611 607,67	1 630 331,79	62,43%
		6296	Środki na dofinansowanie własnych inwestycji gmin, powiatów (związków gmin, związków powiatowo-gminnych, związków powiatów), samorządów województw, pozyskane z innych źródeł	61 353,86	61 353,86	-633,49	-
			Wkład własny do projektu pn. „Poprawa jakości powietrza poprzez wymianę źródeł ciepła w domach prywatnych na terenie gmin należących do Związku Gmin Dorzecza Wisłoki” Projekt 3.3.1 – wpłaty mieszkańców	0,00	0,00	-633,49	-

Dział	Rozdział	Paragraf	Źródło dochodów			
			Plan na 1.01.2022	Plan na 31.12.2022	Wykonanie na 31.12.2022	Wykonanie planu w %
			61 353,86	61 353,86	0,00	0,00%
		6299	4 553 826,40	4 553 826,40	2 947 037,28	64,72%
			4 553 826,40	4 553 826,40	2 947 037,28	64,72%
		<b>Razem</b>	<b>12 455 766,38</b>	<b>21 314 768,56</b>	<b>17 639 768,86</b>	<b>82,76%</b>

Wkład własny do projektu pn. „Poprawa jakości powietrza poprzez wymianę źródeł ciepła w domach prywatnych na terenie gmin należących do Związku Gmin Dorzecza Wisłoki” Projekt 3.2 – wpłaty mieszkańców

Środki na dofinansowanie własnych inwestycji gmin, powiatów (związków gmin, związków powiatowo-gminnych, związków powiatów), samorządów województw, pozyskane z innych źródeł

Wkład własny do projektu pn. „Montaż mikroinstalacji odnawialnych źródeł energii dla mieszkańców Gminy Jasło” – wpłaty mieszkańców





### 3.4. WYKONANIE DOCHODÓW WG ŹRÓDEŁ

Tabela 14: Wykonanie dochodów budżetu Gminy Jasło za 2022 rok według źródeł

Paragraf	Źródło dochodów			
	Plan na 1.01.2022	Plan na 31.12.2022	Wykonanie na 31.12.2022	Wykonanie planu w %
0010	10 697 538,00	10 697 538,00	13 585 956,57	127,00%
0020	217 405,00	217 405,00	217 404,18	100,00%
0270	0,00	0,00	59 527,48	-
0310	3 845 000,00	3 845 000,00	4 124 578,27	107,27%
0320	1 172 600,00	1 172 600,00	1 120 345,42	95,54%
0330	66 500,00	66 500,00	69 272,11	104,17%
0340	338 000,00	338 000,00	323 372,25	95,67%
0350	1 000,00	14 000,00	15 444,83	110,32%
0360	15 000,00	73 800,00	86 425,59	117,11%
0410	25 000,00	34 000,00	35 507,00	104,43%
0460	55 000,00	74 000,00	74 142,68	100,19%
0470	12 900,00	12 900,00	12 985,34	100,66%
0480	143 000,00	143 000,00	154 375,70	107,96%
0490	2 914 000,00	2 914 000,00	2 772 528,82	95,15%
0500	172 900,00	380 903,09	415 695,59	109,13%
0570	2 000,00	2 000,00	1 342,35	67,12%
0590	0,00	6 300,00	6 391,03	101,44%
0630	0,00	0,00	121,94	-
0640	13 100,00	13 100,00	15 925,21	121,57%
0670	65 670,00	75 670,00	55 851,00	73,81%
0690	58 700,00	61 600,00	81 472,36	132,26%
	55 000,00	57 900,00	80 134,61	138,40%
	3 700,00	1 301,75	1 301,75	35,18%
0750	625 804,00	632 204,00	666 672,57	105,45%
0770	0,00	43 800,00	43 800,00	100,00%
0800	0,00	0,00	-21 034,90	-
0830	160 905,00	202 905,00	155 798,74	76,78%
0839	16 403,53	47 927,27	47 351,36	98,80%
0870	0,00	4 000,00	27 176,76	679,42%
0910	5 100,00	5 100,00	24 665,68	483,64%
0920	6 231,62	521 628,13	529 546,75	101,52%
0940	150 889,33	596 869,24	539 719,09	90,43%
0947	0,00	1 177,33	1 177,33	100,00%



Paragraf	Źródło dochodów	Plan na			Wykonanie na 31.12.2022	Wykonanie planu w %
		1.01.2022	Plan na 31.12.2022	31.12.2022		
0949	Wpływy z rozliczeń/zwrótów z lat ubiegłych	0,00	138,51	138,51	100,00%	
0950	Wpływy z tytułu kar i odszkodowań wynikających z umów	20 000,00	30 852,26	17 472,87	56,63%	
0960	Wpływy z otrzymanych spadków, zapisów i darowizn w postaci pieniężnej	0,00	77 378,00	77 378,00	100,00%	
0970	Wpływy z różnych dochodów, w tym m.in.:	12 000,00	2 450 400,00	1 245 751,72	50,84%	
	Wpłaty mieszkańców za węgiel zakupiony w preferencyjnej cenie	0,00	2 400 000,00	1 186 183,00	49,42%	
	Wpłaty z tytułu odpłatności za pobyt w domu pomocy społecznej	2 000,00	29 300,00	29 093,72	99,30%	
	Wpłaty z tytułu odpłatności za pobyt w schronisku dla bezdomnych	4 000,00	12 100,00	11 635,08	96,16%	
	Wpłaty związane ze świadczeniem usług opiekuńczych wobec mieszkańców Gminy Jasło	6 000,00	6 000,00	3 931,00	65,52%	
2010	Dotacja celowa otrzymana z budżetu państwa na realizację zadań bieżących z zakresu administracji rządowej oraz innych zadań zleconych gminie (związkom gmin, związkom powiatowo-gminnym) ustawami	8 508 946,00	11 363 038,18	10 977 289,66	96,61%	
2020	Dotacja celowa otrzymana z budżetu państwa na zadania bieżące realizowane przez gminę na podstawie porozumień z organami administracji rządowej	0,00	166 367,00	166 367,00	100,00%	
2030	Dotacja celowa otrzymana z budżetu państwa na realizację własnych zadań bieżących gmin (związków gmin, związków powiatowo-gminnych)	1 502 008,00	1 824 373,48	1 696 587,91	93,00%	
2040	Dotacja celowa otrzymana z budżetu państwa na realizację zadań bieżących gmin z zakresu edukacyjnej opieki wychowawczej finansowanych w całości przez budżet państwa w ramach programów rządowych	0,00	445,00	216,00	48,54%	
2057	Dotacja celowa w ramach programów finansowanych z udziałem środków europejskich oraz środków, o których mowa w art. 5 ust. 3 pkt 5 lit. a i b ustawy, lub płatności w ramach budżetu środków europejskich, realizowanych przez jednostki samorządu terytorialnego	546 222,40	1 136 092,40	1 043 353,69	91,84%	
2059	Dotacja celowa w ramach programów finansowanych z udziałem środków europejskich oraz środków, o których mowa w art. 5 ust. 3 pkt 5 lit. a i b ustawy, lub płatności w ramach budżetu środków europejskich, realizowanych przez jednostki samorządu terytorialnego	56 579,27	56 579,27	57 950,91	102,42%	
2060	Dotacja celowa otrzymana z budżetu państwa na zadania bieżące z zakresu administracji rządowej zlecone gminom (związkom gmin, związkom powiatowo-gminnym), związane z realizacją świadczenia wychowawczego stanowiącego pomoc państwa w wychowywaniu dzieci	6 550 000,00	6 635 000,00	6 608 941,33	99,61%	
2100	Środki z Funduszu Pomocy na finansowanie lub dofinansowanie zadań bieżących w zakresie pomocy obywatelom Ukrainy	0,00	745 946,00	730 256,82	97,90%	
2180	Środki z Funduszu Przeciwdziałania COVID-19 na finansowanie lub dofinansowanie realizacji zadań związanych z przeciwdziałaniem COVID-19	0,00	7 369 310,00	7 120 392,61	96,62%	
2310	Dotacja celowa otrzymana z gminy na zadania bieżące realizowane na podstawie porozumień (umów) między jednostkami samorządu terytorialnego	140 000,00	140 000,00	160 502,15	114,64%	
2320	Dotacja celowa otrzymana z powiatu na zadania bieżące realizowane na podstawie porozumień (umów) między jednostkami samorządu terytorialnego	25 472,00	25 470,00	25 470,00	100,00%	
2360	Dochody jednostek samorządu terytorialnego związane z realizacją zadań z zakresu administracji rządowej oraz innych zadań zleconych ustawami	0,00	0,00	37 237,11	-	
2440	Dotacja otrzymana z państwowego funduszu celowego na realizację zadań bieżących jednostek sektora finansów publicznych	0,00	84 893,07	84 893,07	100,00%	
2460	Środki otrzymane od pozostałych jednostek zaliczanych do sektora finansów publicznych na realizację zadań bieżących jednostek zaliczanych do sektora finansów publicznych	21 000,00	27 000,00	16 356,19	60,58%	
2690	Środki z Funduszu Pracy otrzymane na realizację zadań wynikających z odrębnych ustaw	0,00	3 000,00	3 000,00	100,00%	
2706	Środki na dofinansowanie własnych zadań bieżących gmin, powiatów (związków gmin, związków powiatowo-gminnych, związków powiatów), samorządów województw, pozyskane z innych źródeł	29 192,43	29 192,43	0,00	0,00%	
2750	Środki na uzupełnienie dochodów gmin	0,00	0,00	1 000 000,00	-	
2920	Subwencje ogólne z budżetu państwa	22 209 730,00	22 798 344,00	22 798 344,00	100,00%	
6207	Dotacja celowa w ramach programów finansowanych z udziałem środków europejskich, z wyłączeniem dochodów klasyfikowanych w paragrafie 625	7 770 586,12	7 846 158,97	6 817 373,38	86,89%	
6209	Dotacja celowa w ramach programów finansowanych z udziałem środków europejskich, z wyłączeniem dochodów klasyfikowanych w paragrafie 625	0,00	0,00	1 696,38	-	
6290	Środki na dofinansowanie własnych inwestycji gmin, powiatów (związków gmin, związków powiatowo-gminnych, związków powiatów), samorządów województw, pozyskane z innych źródeł	0,00	2 636 607,67	1 655 331,79	62,78%	
6296	Środki na dofinansowanie własnych inwestycji gmin, powiatów (związków gmin, związków powiatowo-gminnych, związków powiatów), samorządów województw, pozyskane z innych źródeł	61 353,86	61 353,86	-633,49	-1,03%	



Parametr	Źródło dochodów	Plan na	Plan na	Wykonanie	Wykonanie
		1.01.2022	31.12.2022	31.12.2022	plana w %
6299	Środki na dofinansowanie własnych inwestycji gmin, powiatów (związków gmin, związków powiatowo-gminnych, związków powiatów), samorządów województw, pozyskane z innych źródeł	4 553 826,40	4 553 826,40	2 947 037,28	64,72%
6300	Dotacja celowa otrzymana z tytułu pomocy finansowej udzielanej między jednostkami samorządu terytorialnego na dofinansowanie własnych zadań inwestycyjnych i zakupów inwestycyjnych	70 000,00	80 000,00	80 000,00	100,00%
6330	Dotacja celowa otrzymana z budżetu państwa na realizację inwestycji i zakupów inwestycyjnych własnych gmin (związków gmin, związków powiatowo-gminnych)	0,00	91 032,79	91 032,79	100,00%
6370	Środki otrzymane z Rządowego Funduszu Polski Ład: Program Inwestycji Strategicznych na realizację zadań inwestycyjnych	0,00	5 887 988,87	5 887 988,87	100,00%
6630	Dotacja celowa otrzymana z samorządu województwa na inwestycje i zakupy inwestycyjne realizowane na podstawie porozumień (umów) między jednostkami samorządu terytorialnego	0,00	110 000,00	110 000,00	100,00%
<b>Razem</b>		<b>72 857 562,96</b>	<b>98 428 715,22</b>	<b>96 701 265,65</b>	<b>98,24%</b>

Wójtowski Piętkoś


### 3.5. WYKONANIE DOCHODÓW WŁASNYCH

Tabela 15.: Wykonanie dochodów własnych budżetu Gminy Jasło za 2022 rok według źródeł

Paragraf	Źródło dochodów	Plan na	Plan na	Wykonanie	Wykonanie
		1.01.2022	31.12.2022	na 31.12.2022	planu w %
0010	Wpływy z podatku dochodowego od osób fizycznych	10 697 538,00	10 697 538,00	13 585 956,57	127,00%
0020	Wpływy z podatku dochodowego od osób prawnych	217 405,00	217 405,00	217 404,18	100,00%
0270	Wpływy z części opłaty za zezwolenie na sprzedaż napojów alkoholowych w obrocie hurtowym	0,00	0,00	59 527,48	-
0310	Wpływy z podatku od nieruchomości	3 845 000,00	3 845 000,00	4 124 578,27	107,27%
0320	Wpływy z podatku rolnego	1 172 600,00	1 172 600,00	1 120 345,42	95,54%
0330	Wpływy z podatku leśnego	66 500,00	66 500,00	69 272,11	104,17%
0340	Wpływy z podatku od środków transportowych	338 000,00	338 000,00	323 372,25	95,67%
0350	Wpływy z podatku od działalności gospodarczej osób fizycznych, opłacanego w formie karty podatkowej	1 000,00	14 000,00	15 444,83	110,32%
0360	Wpływy z podatku od spadków i darowizn	15 000,00	73 800,00	86 425,59	117,11%
0410	Wpływy z opłaty skarbowej	25 000,00	34 000,00	35 507,00	104,43%
0460	Wpływy z opłaty eksploatacyjnej	55 000,00	74 000,00	74 142,68	100,19%
0470	Wpływy z opłat za trwały zarządek, użytkowanie i służebności	12 900,00	12 900,00	12 985,34	100,66%
0480	Wpływy z opłat za zezwolenia na sprzedaż napojów alkoholowych	143 000,00	143 000,00	154 375,70	107,96%
0490	Wpływy z innych lokalnych opłat pobieranych przez jednostki samorządu terytorialnego na podstawie odrębnych ustaw	2 914 000,00	2 914 000,00	2 772 528,82	95,15%
0500	Wpływy z podatku od czynności cywilnoprawnych	172 900,00	380 903,09	415 695,59	109,13%
0570	Wpływy z tytułu grzywien, mandatów i innych kar pieniężnych od osób fizycznych	2 000,00	2 000,00	1 342,35	67,12%
0590	Wpływy z opłat za koncesje i licencje	0,00	6 300,00	6 391,03	101,44%
0630	Wpływy z tytułu opłat i kosztów sądowych oraz innych opłat uiszczanych na rzecz Skarbu Państwa z tytułu postępowania sądowego i prokuratorskiego	13 100,00	13 100,00	15 925,21	121,57%
0640	Wpływy z tytułu kosztów egzekucyjnych, opłaty komorniczej i kosztów upomnień	65 670,00	75 670,00	55 851,00	73,81%
0670	Wpływy z opłat za korzystanie z wyżywienia w jednostkach realizujących zadania z zakresu wychowania przedszkolnego	58 700,00	61 600,00	81 472,36	132,26%
0690	Wpływy z różnych opłat				
0750	Wpływy z najmu i dzierżawy składników majątkowych Skarbu Państwa, jednostek samorządu terytorialnego lub innych jednostek zaliczanych do sektora finansów publicznych oraz innych umów o podobnym charakterze	625 804,00	632 204,00	666 672,57	105,45%
0770	Wpłaty z tytułu odpłatnego nabycia prawa własności oraz prawa użytkowania wieczystego nieruchomości	0,00	43 800,00	43 800,00	100,00%
0800	Wpływy z tytułu odszkodowania za przejęcie nieruchomości pod inwestycje celu publicznego	0,00	0,00	-21 034,90	-
0830	Wpływy z usług	160 905,00	202 905,00	155 798,74	76,78%
0839	Wpływy z usług	16 403,53	47 927,27	47 351,36	98,80%
0870	Wpływy ze sprzedaży składników majątkowych	0,00	4 000,00	27 176,76	679,42%
0910	Wpływy z odsetek od nieterminowych wpłat z tytułu podatków i opłat	5 100,00	5 100,00	24 665,68	483,64%
0920	Wpływy z pozostałych odsetek	6 231,62	521 628,13	529 546,75	101,52%
0940	Wpływy z rozliczeń/zwrótów z lat ubiegłych	150 889,33	596 869,24	539 719,09	90,43%
0947	Wpływy z rozliczeń/zwrótów z lat ubiegłych	0,00	1 177,33	1 177,33	100,00%
0949	Wpływy z rozliczeń/zwrótów z lat ubiegłych	0,00	138,51	138,51	100,00%
0950	Wpływy z tytułu kar i odszkodowań wynikających z umów	20 000,00	30 852,26	17 472,87	56,63%



Paragraf	Zmówio dochodów	Plan na	Plan na	Wykonanie	Wykonanie
		1.01.2022	31.12.2022	na 31.12.2022	plan w %
0960	Wpływy z otrzymanych spadków, zapisów i darowizn w postaci pieniężnej	0,00	77 378,00	77 378,00	100,00%
0970	Wpływy z różnych dochodów	12 000,00	2 450 400,00	1 245 751,72	50,84%
2360	Dochody jednostek samorządu terytorialnego związane z realizacją zadań z zakresu administracji rządowej oraz innych zadań zleconych ustawami	0,00	0,00	37 237,11	-
<b>Razem</b>		<b>20 812 646,48</b>	<b>24 756 695,83</b>	<b>26 621 517,31</b>	<b>107,53%</b>


  
**Wójtowski**
  
**Rybnik**













### 3.7. REALIZACJA ZADAŃ WIELOLETNICH

Tabela 17: Stopień zaawansowania zadań wieloletnich Gminy Jasto za 2022 rok

Lp.	Nazwa i cel	Od	Do	Łączne nakłady finansowe	Plan na 1.01.2022	Plan na 31.12.2022	Wykonanie na 31.12.2022	Wykonanie planu w %	Stopień zaawansowania realizacji zadania w %
<b>1</b>	<b>Przedsięwzięcia razem</b>			<b>1 064 675,86</b>	<b>743 602,29</b>	<b>743 602,29</b>	<b>196 272,99</b>	<b>26,39%</b>	<b>26,39%</b>
1a	- wydatki bieżące			204 730,50	94 491,00	94 491,00	0,00	0,00%	0,00%
1b	- wydatki majątkowe			859 945,36	649 111,29	649 111,29	196 272,99	30,24%	30,24%
1.1	Wydatki na programy, projekty lub zadania związane z programami realizowanymi z udziałem środków, o których mowa w art. 5 ust. 1 pkt 2 i 3 ustawy z dnia 27 sierpnia 2009 r. o finansach publicznych (Dz.U.Nr 157, poz. 1240 z późn. zm.):			1 064 675,86	743 602,29	743 602,29	0,00	0,00%	0,00%
1.1.1	- wydatki bieżące			204 730,50	94 491,00	94 491,00	0,00	0,00%	0,00%
1.1.1.1	Projekt pn. "Realizacja inwestycji w zakresie zielono-niebieskiej infrastruktury na terenie gmin należących do Związku Gmin Dorzeza Wisłoki" w ramach Programu "Srodowisko, Energia, Zmiany Klimatu" Mechanizmu Finansowego Europejskiego Obszaru Gospodarczego 2014-2021 - Cel: Zwiększenie zdolności lokalnej społeczności do ograniczania emisji i adaptacji do zmian klimatu poprzez realizację inwestycji w zakresie zielononiebieskiej infrastruktury oraz przeprowadzenie kampanii edukacyjno-swiadomościowej	2022	2024	204 730,50	94 491,00	94 491,00	0,00	0,00%	0,00%
1.1.2	- wydatki majątkowe			859 945,36	649 111,29	649 111,29	196 272,99	30,24%	30,24%
1.1.2.1	Projekt pn. "Poprawa jakości powietrza poprzez wymianę źródeł ciepła w domach prywatnych na terenie gmin należących do Związku Gmin Dorzeza Wisłoki - Projekt 3.3.2" - Cel: Powstrzymanie procesu zanieczyszczenia środowiska naturalnego, w tym przede wszystkim powietrza, zmniejszenie ilości zanieczyszczeń emitowanych do atmosfery, których źródłem jest spalanie paliw opałowych, poprawa jakości życia oraz zdrowia mieszkańców Gminy, powstrzymanie degradacji ekosystemów, poprawa konkurencyjności i atrakcyjności Gminy, poprawa spójności społecznej i terytorialnej województwa podkarpackiego.	2018	2022	217 061,52	217 061,52	217 061,52	0,00	0,00%	0,00%
1.1.2.2	Projekt pn. "Realizacja inwestycji w zakresie zielono-niebieskiej infrastruktury na terenie gmin należących do Związku Gmin Dorzeza Wisłoki" w ramach Programu "Srodowisko, Energia, Zmiany Klimatu" Mechanizmu Finansowego Europejskiego	2022	2024	379 501,31	168 667,24	168 667,24	0,00	0,00%	0,00%

Lp.	Nazwa i cel	Od	Do	Łączne nakłady finansowe	Plan na 1.01.2022	Plan na 31.12.2022	Wykonanie na 31.12.2022	Wykonanie planu w %	Stopień zaangażowania realizacji zadania w %
	Obszar Gospodarczego 2014-2021 - Cel: Zwiększenie zdolności lokalnej społeczności do ograniczania emisji i adaptacji do zmian klimatu poprzez realizację inwestycji w zakresie zielononiebieskiej infrastruktury oraz przeprowadzenie kampanii edukacyjno-świadomościowej								
1.2.3	Projekt pn. "Poprawa jakości powietrza poprzez wymianę źródeł ciepła w domach prywatnych na terenie gmin należących do Związku Gmin Dorzecza Wisłoki - Projekt 3.3.1" - Cel: Redukcja emisji CO2 i PM10, zwiększenie wykorzystania odnawialnych źródeł energii poprzez montaż kotłów na biomasę, zwiększenie wykorzystania lokalnych zasobów (żłóża gazu) poprzez montaż kotłów na gaz oraz podłączenie budynków do sieci gazowej.	2018	2022	263 382,53	263 382,53	263 382,53	196 272,99	74,52%	74,52%
1.2	Wydatki na programy, projekty lub zadania związane z umowami partnerstwa publiczno-prywatnego:			0,00	0,00	0,00	0,00	0,00%	0,00%
1.2.1	- wydatki bieżące			0,00	0,00	0,00	0,00	0,00%	0,00%
1.2.2	- wydatki majątkowe			0,00	0,00	0,00	0,00	0,00%	0,00%
1.3	Wydatki na programy, projekty lub zadania pozostałe (inne niż wymienione w pkt 1.1 i 1.2):			0,00	0,00	0,00	0,00	0,00%	0,00%
1.3.1	- wydatki bieżące			0,00	0,00	0,00	0,00	0,00%	0,00%
1.3.2	- wydatki majątkowe			0,00	0,00	0,00	0,00	0,00%	0,00%


**WÓJT**  
*Wójtowski Przekoś*



3.8. ZMIANY W PLANIE WYDATKÓW ŚRODKÓW Z ART. 5 UST. 1 PKT 2 I 3

Tabela 18: Zmiany w planie wydatków na realizację programów finansowanych z udziałem środków, o których mowa w art. 5 ust. 1 pkt 2 i 3 dokonywane w trakcie roku

Dział	Rozdział	Paragraf	Wyszczególnienie	Plan na	Zmiany		Plan na	Wykonanie	Wykonanie
				1.01.2022	zwiększenia	zmniejszenia	31.12.2022	na 31.12.2022	planu w %
750	75077		Administracja publiczna	0,00	1 077 836,20	269 026,20	808 810,00	541 888,80	67,00%
			Centrum Projektów Polska Cyfrowa	0,00	755 836,20	269 026,20	486 810,00	220 883,40	45,37%
	4217		Zakup materiałów i wyposażenia	0,00	119 986,50	0,00	119 986,50	119 986,50	100,00%
	4307		Zakup usług pozostałych	0,00	206 173,80	91 980,00	114 193,80	25 313,40	22,17%
	4707		Szkolenia pracowników niebędących członkami korpusu służby cywilnej	0,00	48 375,90	14 686,20	33 689,70	19 003,50	56,41%
	6067		Wydatki na zakupy inwestycyjne jednostek budżetowych	0,00	381 300,00	162 360,00	218 940,00	56 580,00	25,84%
75095			Pozostała działalność	0,00	322 000,00	0,00	322 000,00	321 005,40	99,69%
	4217		Zakup materiałów i wyposażenia	0,00	322 000,00	0,00	322 000,00	321 005,40	99,69%
852	85295		Pomoc społeczna	377 823,25	340 344,78	6 684,50	887 566,91	668 315,45	75,30%
	4017		Pozostała działalność	377 823,25	340 344,78	6 684,50	887 566,91	668 315,45	75,30%
	4019		Wynagrodzenia osobowe pracowników	8 052,63	38 257,25	0,02	93 659,34	60 664,92	64,77%
	4047		Wynagrodzenia osobowe pracowników	5 570,52	4 501,44	0,00	11 019,33	7 137,08	64,77%
	4049		Dotatkowe wynagrodzenie roczne	2 013,16	0,00	0,00	2 013,16	1 437,15	71,39%
	4117		Dotatkowe wynagrodzenie roczne	236,84	0,00	0,00	236,84	169,08	71,39%
	4119		Składki na ubezpieczenia społeczne	12 912,49	13 192,17	0,00	41 641,54	33 517,14	80,49%
	4127		Składki na ubezpieczenia społeczne	3 627,87	2 963,98	600,00	7 510,96	5 688,20	75,73%
	4129		Składki na Fundusz Pracy oraz Fundusz Solidarnościowy	523,96	938,76	0,00	1 641,67	832,83	50,73%
	4177		Składki na Fundusz Pracy oraz Fundusz Solidarnościowy	61,64	110,80	0,00	193,49	98,01	50,65%
	4179		Wynagrodzenia bezosobowe	78 461,09	105 710,96	1 802,88	242 137,59	185 292,79	76,52%
	4217		Wynagrodzenia bezosobowe	19 538,91	16 210,10	0,00	42 780,59	36 457,22	85,22%
	4219		Zakup materiałów i wyposażenia	14 673,68	4 792,66	0,00	19 466,34	13 929,01	71,55%
	4307		Zakup materiałów i wyposażenia	1 726,32	2 283,64	1 719,80	2 290,16	1 638,71	71,55%
	4309		Zakup usług pozostałych	227 944,18	102 069,61	0,00	342 540,11	255 315,76	74,54%
	4367		Zakup usług pozostałych	1 473,68	44 823,31	0,00	75 268,49	65 072,20	86,45%
	4369		Oplaty z tytułu zakupu usług telekomunikacyjnych	536,84	0,00	0,00	536,84	447,37	83,33%
	4437		Oplaty z tytułu zakupu usług telekomunikacyjnych	63,16	0,00	0,00	63,16	52,63	83,33%
	4439		Różne opłaty i składki	0,00	3 578,95	0,00	3 578,95	0,00	0,00%
	4717		Różne opłaty i składki	0,00	842,05	421,00	421,05	0,00	0,00%
	4719		Wpłaty na PPK finansowane przez podmiot zatrudniający	401,02	61,02	0,00	506,78	505,85	99,82%
900	90005		Wpłaty na PPK finansowane przez podmiot zatrudniający	5,26	8,08	0,00	60,52	59,50	98,31%
	4307		Gospodarka komunalna i ochrona środowiska	8 732 295,93	0,00	2 140 242,95	10 872 582,15	7 903 764,53	72,69%
	4309		Ochrona powietrza atmosferycznego i klimatu	8 732 295,93	0,00	2 140 242,95	10 872 582,15	7 903 764,53	72,69%
			Zakup usług pozostałych	65 298,57	0,00	0,00	65 298,57	0,00	0,00%
			Zakup usług pozostałych	11 523,27	0,00	0,00	11 523,27	0,00	0,00%

Dział	Kod dział	Paragraf	Myszczególnienie	Plan na		Zmiany		Plan na		Wykonanie		Wykonanie planu w %
				I.01.2022	zwiększenia	zmniejszenia	31.12.2022	na 31.12.2022	na 31.12.2022			
		6057	Wydatki inwestycyjne jednostek budżetowych	8 630 174,00	0,00	1 523 470,15	7 612 851,67	5 562 076,11		73,06%		
		6059	Wydatki inwestycyjne jednostek budżetowych	25 300,09	0,00	616 772,80	3 182 908,64	2 241 688,42		73,57%		
			<b>RAZEM</b>	<b>9 110 119,18</b>	<b>1 418 180,98</b>	<b>2 415 953,65</b>	<b>12 568 959,06</b>	<b>9 113 968,78</b>		<b>72,51%</b>		



Wojszech Piękoś



### 3.9. WYKONANIE DOTACJI NA ZADANIA ZLECONE

Tabela 19: Wykonanie dotacji związanych z realizacją zadań z zakresu administracji rządowej oraz innych zadań zleconych jednostkom samorządu terytorialnego ustawami Gminy Jasło za 2022 rok

Dział	Rozdział	Paragraf	Wyszczególnienie	Plan na 31.12.2022	Wykonanie na 31.12.2022	Wykonanie planu w %
010			<b>Rolnictwo i łowiectwo</b>	<b>183 695,08</b>	<b>183 695,08</b>	<b>100,00%</b>
	01095		<b>Pozostała działalność</b>	<b>183 695,08</b>	<b>183 695,08</b>	<b>100,00%</b>
		2010	Dotacja celowa otrzymana z budżetu państwa na realizację zadań bieżących z zakresu administracji rządowej oraz innych zadań zleconych gminie (związkom gmin, związkom powiatowo-gminnym) ustawami	183 695,08	183 695,08	100,00%
750			<b>Administracja publiczna</b>	<b>95 358,62</b>	<b>88 235,77</b>	<b>92,53%</b>
	75011		<b>Urzędy wojewódzkie</b>	<b>95 358,62</b>	<b>88 235,77</b>	<b>92,53%</b>
		2010	Dotacja celowa otrzymana z budżetu państwa na realizację zadań bieżących z zakresu administracji rządowej oraz innych zadań zleconych gminie (związkom gmin, związkom powiatowo-gminnym) ustawami	95 358,62	88 235,77	92,53%
751			<b>Urzędy naczelnych organów władzy państwowej, kontroli i ochrony prawa oraz sądownictwa</b>	<b>3 403,00</b>	<b>3 403,00</b>	<b>100,00%</b>
	75101		<b>Urzędy naczelnych organów władzy państwowej, kontroli i ochrony prawa</b>	<b>3 403,00</b>	<b>3 403,00</b>	<b>100,00%</b>
		2010	Dotacja celowa otrzymana z budżetu państwa na realizację zadań bieżących z zakresu administracji rządowej oraz innych zadań zleconych gminie (związkom gmin, związkom powiatowo-gminnym) ustawami	3 403,00	3 403,00	100,00%
754			<b>Bezpieczeństwo publiczne i ochrona przeciwpożarowa</b>	<b>2 740,32</b>	<b>2 740,32</b>	<b>100,00%</b>
	75414		<b>Obrona cywilna</b>	<b>2 740,32</b>	<b>2 740,32</b>	<b>100,00%</b>
		2010	Dotacja celowa otrzymana z budżetu państwa na realizację zadań bieżących z zakresu administracji rządowej oraz innych zadań zleconych gminie (związkom gmin, związkom powiatowo-gminnym) ustawami	2 740,32	2 740,32	100,00%
801			<b>Oświata i wychowanie</b>	<b>70 249,96</b>	<b>69 061,96</b>	<b>98,31%</b>
	80153		<b>Zapewnienie uczniom prawa do bezpłatnego dostępu do podręczników, materiałów edukacyjnych lub materiałów ćwiczeniowych</b>	<b>70 249,96</b>	<b>69 061,96</b>	<b>98,31%</b>
		2010	Dotacja celowa otrzymana z budżetu państwa na realizację zadań bieżących z zakresu administracji rządowej oraz innych zadań zleconych gminie (związkom gmin, związkom powiatowo-gminnym) ustawami	70 249,96	69 061,96	98,31%
852			<b>Pomoc społeczna</b>	<b>1 751 063,20</b>	<b>1 676 184,23</b>	<b>95,72%</b>
	85219		<b>Ośrodki pomocy społecznej</b>	<b>26 880,00</b>	<b>26 879,85</b>	<b>100,00%</b>
		2010	Dotacja celowa otrzymana z budżetu państwa na realizację zadań bieżących z zakresu administracji rządowej oraz innych zadań zleconych gminie (związkom gmin, związkom powiatowo-gminnym) ustawami	26 880,00	26 879,85	100,00%
	85228		<b>Usługi opiekuńcze i specjalistyczne usługi opiekuńcze</b>	<b>13 200,00</b>	<b>9 320,00</b>	<b>70,61%</b>
		2010	Dotacja celowa otrzymana z budżetu państwa na realizację zadań bieżących z zakresu administracji rządowej oraz innych zadań zleconych gminie (związkom gmin, związkom powiatowo-gminnym) ustawami	13 200,00	9 320,00	70,61%
	85295		<b>Pozostała działalność</b>	<b>1 710 983,20</b>	<b>1 639 984,38</b>	<b>95,85%</b>
		2010	Dotacja celowa otrzymana z budżetu państwa na realizację zadań bieżących z zakresu administracji rządowej oraz innych zadań zleconych gminie (związkom gmin, związkom powiatowo-gminnym) ustawami	1 710 983,20	1 639 984,38	95,85%
855			<b>Rodzina</b>	<b>15 891 528,00</b>	<b>15 562 910,63</b>	<b>97,93%</b>
	85501		<b>Świadczenie wychowawcze</b>	<b>6 635 000,00</b>	<b>6 608 941,33</b>	<b>99,61%</b>
		2060	Dotacja celowa otrzymana z budżetu państwa na zadania bieżące z zakresu administracji rządowej zlecone gminom (związkom gmin, związkom powiatowo-gminnym), związane z realizacją świadczenia wychowawczego stanowiącego pomoc państwa w wychowywaniu dzieci	6 635 000,00	6 608 941,33	99,61%
	85502		<b>Świadczenia rodzinne, świadczenie z funduszu alimentacyjnego oraz składki na ubezpieczenia emerytalne i rentowe z ubezpieczenia społecznego</b>	<b>9 148 866,00</b>	<b>8 850 903,37</b>	<b>96,74%</b>
		2010	Dotacja celowa otrzymana z budżetu państwa na realizację zadań bieżących z zakresu administracji rządowej oraz innych zadań zleconych gminie (związkom gmin, związkom powiatowo-gminnym) ustawami	9 148 866,00	8 850 903,37	96,74%
	85503		<b>Karta Dużej Rodziny</b>	<b>3 397,00</b>	<b>3 397,00</b>	<b>100,00%</b>
		2010	Dotacja celowa otrzymana z budżetu państwa na realizację zadań bieżących z zakresu administracji rządowej oraz innych zadań zleconych gminie (związkom gmin, związkom powiatowo-gminnym) ustawami	3 397,00	3 397,00	100,00%

Dział	Rozdział	Paragraf	Wyszczególnienie	Plan na 31.12.2022	Wykonanie na 31.12.2022	Wykonanie planu w %
	85513		<b>Składki na ubezpieczenie zdrowotne opłacane za osoby pobierające niektóre świadczenia rodzinne oraz za osoby pobierające zasiłki dla opiekunów</b>	<b>104 265,00</b>	<b>99 668,93</b>	<b>95,59%</b>
		2010	Dotacja celowa otrzymana z budżetu państwa na realizację zadań bieżących z zakresu administracji rządowej oraz innych zadań zleconych gminie (związkom gmin, związkom powiatowo-gminnym) ustawami	104 265,00	99 668,93	95,59%
			<b>Razem</b>	<b>17 998 038,18</b>	<b>17 586 230,99</b>	<b>97,71%</b>
			<b>Dochody bieżące:</b>	<b>17 998 038,18</b>	<b>17 586 230,99</b>	<b>97,71%</b>
			<b>Dochody majątkowe:</b>	<b>0,00</b>	<b>0,00</b>	<b>0,00%</b>

WÓJT  
Wojciech Piękos



### 3.10. WYKONANIE WYDATKÓW NA ZADANIA ZLECONE

Tabela 20: Wykonanie wydatków związanych z realizacją zadań z zakresu administracji rządowej oraz innych zadań zleconych jednostkom samorządu terytorialnego ustawami Gminy Jasło za 2022 rok

Dział	Rozdział	Paragraf	Wyszczególnienie	Plan na 31.12.2022	Wykonanie na 31.12.2022	Wykonanie planu w %
<b>010</b>			<b>Rolnictwo i leśnictwo</b>	<b>183 695,08</b>	<b>183 695,08</b>	<b>100,00%</b>
	<b>01095</b>		<b>Pozostała działalność</b>	<b>183 695,08</b>	<b>183 695,08</b>	<b>100,00%</b>
		4010	Wynagrodzenia osobowe pracowników	3 040,07	3 040,07	100,00%
		4110	Składki na ubezpieczenia społeczne	522,61	522,61	100,00%
		4120	Składki na Fundusz Pracy oraz Fundusz Solidarnościowy	39,18	39,18	100,00%
		4430	Różne opłaty i składki	180 093,22	180 093,22	100,00%
<b>750</b>			<b>Administracja publiczna</b>	<b>95 358,62</b>	<b>88 235,77</b>	<b>92,53%</b>
	<b>75011</b>		<b>Urzędy wojewódzkie</b>	<b>95 358,62</b>	<b>88 235,77</b>	<b>92,53%</b>
		4010	Wynagrodzenia osobowe pracowników	69 124,62	62 042,50	89,75%
		4110	Składki na ubezpieczenia społeczne	11 338,48	11 301,52	99,67%
		4120	Składki na Fundusz Pracy oraz Fundusz Solidarnościowy	1 155,77	1 155,74	100,00%
		4170	Wynagrodzenia bezosobowe	13 418,00	13 418,00	100,00%
		4710	Wpłaty na PPK finansowane przez podmiot zatrudniający	321,75	318,01	98,84%
<b>751</b>			<b>Urzędy naczelnych organów władzy państwowej, kontroli i ochrony prawa oraz sądownictwa</b>	<b>3 403,00</b>	<b>3 403,00</b>	<b>100,00%</b>
	<b>75101</b>		<b>Urzędy naczelnych organów władzy państwowej, kontroli i ochrony prawa</b>	<b>3 403,00</b>	<b>3 403,00</b>	<b>100,00%</b>
		4010	Wynagrodzenia osobowe pracowników	2 856,61	2 856,61	100,00%
		4110	Składki na ubezpieczenia społeczne	491,04	491,04	100,00%
		4120	Składki na Fundusz Pracy oraz Fundusz Solidarnościowy	34,38	34,38	100,00%
		4710	Wpłaty na PPK finansowane przez podmiot zatrudniający	20,97	20,97	100,00%
<b>754</b>			<b>Bezpieczeństwo publiczne i ochrona przeciwpożarowa</b>	<b>2 740,32</b>	<b>2 740,32</b>	<b>100,00%</b>
	<b>75414</b>		<b>Obrona cywilna</b>	<b>2 740,32</b>	<b>2 740,32</b>	<b>100,00%</b>
		4010	Wynagrodzenia osobowe pracowników	2 290,47	2 290,47	100,00%
		4110	Składki na ubezpieczenia społeczne	393,73	393,73	100,00%
		4120	Składki na Fundusz Pracy oraz Fundusz Solidarnościowy	56,12	56,12	100,00%
<b>801</b>			<b>Oświata i wychowanie</b>	<b>70 249,96</b>	<b>69 061,96</b>	<b>98,31%</b>
	<b>80153</b>		<b>Zapewnienie uczniom prawa do bezpłatnego dostępu do podręczników, materiałów edukacyjnych lub materiałów ćwiczeniowych</b>	<b>70 249,96</b>	<b>69 061,96</b>	<b>98,31%</b>
		4010	Wynagrodzenia osobowe pracowników	574,15	574,15	100,00%
		4110	Składki na ubezpieczenia społeczne	98,70	98,70	100,00%
		4120	Składki na Fundusz Pracy oraz Fundusz Solidarnościowy	14,07	14,07	100,00%
		4240	Zakup środków dydaktycznych i książek	69 554,43	68 366,43	98,29%
		4710	Wpłaty na PPK finansowane przez podmiot zatrudniający	8,61	8,61	100,00%
<b>852</b>			<b>Pomoc społeczna</b>	<b>1 751 063,20</b>	<b>1 676 104,23</b>	<b>95,72%</b>
	<b>85219</b>		<b>Ośrodki pomocy społecznej</b>	<b>26 880,00</b>	<b>26 879,85</b>	<b>100,00%</b>
		3110	Świadczenia społeczne	26 880,00	26 879,85	100,00%
	<b>85228</b>		<b>Usługi opiekuńcze i specjalistyczne usługi opiekuńcze</b>	<b>13 200,00</b>	<b>9 240,00</b>	<b>70,00%</b>
		2820	Dotacja celowa z budżetu na finansowanie lub dofinansowanie zadań zleconych do realizacji stowarzyszeniom	13 200,00	9 240,00	70,00%
	<b>85295</b>		<b>Pozostała działalność</b>	<b>1 710 983,20</b>	<b>1 639 984,38</b>	<b>95,85%</b>
		3110	Świadczenia społeczne	1 677 316,87	1 608 917,54	95,92%
		4010	Wynagrodzenia osobowe pracowników	18 252,26	16 719,76	91,60%
		4110	Składki na ubezpieczenia społeczne	3 142,61	2 881,64	91,70%
		4120	Składki na Fundusz Pracy oraz Fundusz Solidarnościowy	450,01	412,88	91,75%
		4210	Zakup materiałów i wyposażenia	5 625,19	4 959,14	88,16%
		4300	Zakup usług pozostałych	5 589,00	5 569,42	99,65%
		4700	Szkolenia pracowników niebędących członkami korpusu służby cywilnej	500,00	500,00	100,00%
		4710	Wpłaty na PPK finansowane przez podmiot zatrudniający	107,26	24,00	22,38%
<b>855</b>			<b>Rodzina</b>	<b>15 891 528,00</b>	<b>15 562 910,63</b>	<b>97,93%</b>
	<b>85501</b>		<b>Świadczenie wychowawcze</b>	<b>6 635 000,00</b>	<b>6 608 941,33</b>	<b>99,61%</b>
		3110	Świadczenia społeczne	6 613 051,00	6 586 992,33	99,61%
		4010	Wynagrodzenia osobowe pracowników	17 400,00	17 400,00	100,00%
		4110	Składki na ubezpieczenia społeczne	3 000,00	3 000,00	100,00%
		4120	Składki na Fundusz Pracy oraz Fundusz Solidarnościowy	430,00	430,00	100,00%



Dział	Rozdział	Paragraf	Wyszczególnienie	Plan na 31.12.2022	Wykonanie na 31.12.2022	Wykonanie planu w %
		4210	Zakup materiałów i wyposażenia	499,00	499,00	100,00%
		4300	Zakup usług pozostałych	620,00	620,00	100,00%
	<b>85502</b>		<b>Świadczenia rodzinne, świadczenie z funduszu alimentacyjnego oraz składki na ubezpieczenia emerytalne i rentowe z ubezpieczenia społecznego</b>	<b>9 148 866,00</b>	<b>8 850 903,37</b>	<b>96,74%</b>
		3020	Wydatki osobowe niezaliczone do wynagrodzeń	1 400,00	338,84	24,20%
		3110	Świadczenia społeczne	8 130 953,02	7 875 374,03	96,86%
		4010	Wynagrodzenia osobowe pracowników	158 022,50	155 529,50	98,42%
		4040	Dodatkové wynagrodzenie roczne	8 777,50	8 777,50	100,00%
		4110	Składki na ubezpieczenia społeczne	780 791,98	747 533,61	95,74%
		4120	Składki na Fundusz Pracy oraz Fundusz Solidarnościowy	3 669,00	3 017,69	82,25%
		4170	Wynagrodzenia bezosobowe	21 600,00	21 600,00	100,00%
		4210	Zakup materiałów i wyposażenia	7 302,69	7 302,69	100,00%
		4280	Zakup usług zdrowotnych	640,00	640,00	100,00%
		4300	Zakup usług pozostałych	27 809,31	24 436,82	87,87%
		4360	Oplaty z tytułu zakupu usług telekomunikacyjnych	1 000,00	988,92	98,89%
		4440	Odpisy na zakładowy fundusz świadczeń socjalnych	3 500,00	3 325,95	95,03%
		4610	Koszty postępowania sądowego i prokuratorskiego	200,00	100,00	50,00%
		4700	Szkolenia pracowników niebędących członkami korpusu służby cywilnej	1 000,00	1 000,00	100,00%
		4710	Wpłaty na PPK finansowane przez podmiot zatrudniający	2 200,00	937,82	42,63%
	<b>85503</b>		<b>Karta Dużej Rodziny</b>	<b>3 397,00</b>	<b>3 397,00</b>	<b>100,00%</b>
		4210	Zakup materiałów i wyposażenia	3 037,00	3 037,00	100,00%
		4700	Szkolenia pracowników niebędących członkami korpusu służby cywilnej	360,00	360,00	100,00%
	<b>85513</b>		<b>Składki na ubezpieczenie zdrowotne opłacane za osoby pobierające niektóre świadczenia rodzinne oraz za osoby pobierające zasiłki dla opiekunów</b>	<b>104 265,00</b>	<b>99 668,93</b>	<b>95,59%</b>
		4130	Składki na ubezpieczenie zdrowotne	104 265,00	99 668,93	95,59%
			<b>Razem</b>	<b>17 998 038,18</b>	<b>17 586 150,99</b>	<b>97,71%</b>
			Wydatki bieżące	17 998 038,18	17 586 150,99	97,71%
			Wydatki jednostek budżetowych, z tego:	1 535 237,29	1 478 408,40	96,30%
			Wynagrodzenia i składki od nich naliczane	1 123 642,45	1 076 940,88	95,84%
			Wydatki związane z realizacją ich zadań statutowych	411 594,84	401 467,52	97,54%
			Dotacje na zadania bieżące	13 200,00	9 240,00	70,00%
			Świadczenia na rzecz osób fizycznych	16 449 600,89	16 098 502,59	97,87%


  
**WÓJT**  
 Wojciech Piękoś



### 3.11. WYKONANIE DOCHODÓW I WYDATKÓW ZA GOSPODAROWANIE ODPADAMI KOMUNALNYMI

Tabela 21: Wykonanie planu dochodów z opłat za gospodarowanie odpadami komunalnymi

Dział	Rozdział	Paragraf	Źródło dochodów		Plan na 1.01.2022	Plan na 31.12.2022	Wykonanie na 31.12.2022	Wykonanie planu w %
900	90002		Gospodarka komunalna i ochrona środowiska		2 904 000,00	2 904 000,00	2 760 925,75	95,07%
		0490	Gospodarka odpadami komunalnymi		2 904 000,00	2 904 000,00	2 760 925,75	95,07%
			Wpływy z innych lokalnych opłat pobieranych przez jednostki samorządu terytorialnego na podstawie odrębnych ustaw		2 904 000,00	2 904 000,00	2 760 925,75	95,07%
		<b>Razem</b>	<b>Razem</b>		<b>2 904 000,00</b>	<b>2 904 000,00</b>	<b>2 760 925,75</b>	<b>95,07%</b>
			Dochody bieżące:		2 904 000,00	2 904 000,00	2 760 925,75	95,07%

Tabela 22: Wykonanie planu wydatków związanych z funkcjonowaniem systemu gospodarowania odpadami komunalnymi

Dział	Rozdział	Paragraf	Źródło wydatków		Plan na 1.01.2022	Plan na 31.12.2022	Wykonanie na 31.12.2022	Wykonanie planu w %
900	90002		Gospodarka komunalna i ochrona środowiska		2 904 000,00	2 925 543,24	2 621 490,44	89,61%
			Gospodarka odpadami komunalnymi		2 904 000,00	2 925 543,24	2 621 490,44	89,61%
		3030	Różne wydatki na rzecz osób fizycznych		47 000,00	0,00	0,00	-
		4010	Wynagrodzenia osobowe pracowników		73 900,00	73 900,00	65 550,66	88,70%
		4040	Dodatkowe wynagrodzenie roczne		5 500,00	5 500,00	0,00	0,00%
		4100	Wynagrodzenia agencji/prowizyjne		0,00	47 000,00	39 957,00	85,01%
		4110	Składki na ubezpieczenia społeczne		13 800,00	13 800,00	11 026,66	79,90%
		4120	Składki na Fundusz Pracy oraz Fundusz Solidarnościowy		2 000,00	2 000,00	1 282,98	64,15%
		4170	Wynagrodzenia bezosobowe		1 800,00	1 800,00	0,00	0,00%
		4210	Zakup materiałów i wyposażenia		11 000,00	15 090,00	15 089,25	100,00%
		4300	Zakup usług pozostałych		2 743 000,00	2 763 453,24	2 488 583,89	90,05%
		4430	Różne opłaty i składki		6 000,00	3 000,00	0,00	0,00%
		<b>Razem</b>	<b>Razem</b>		<b>2 904 000,00</b>	<b>2 925 543,24</b>	<b>2 621 490,44</b>	<b>89,61%</b>
			Wydatki bieżące		2 904 000,00	2 925 543,24	2 621 490,44	89,61%
			Wydatki jednostek budżetowych, z tego:		2 857 000,00	2 925 543,24	2 621 490,44	89,61%
			Wynagrodzenia i składki od nich naliczane, w tym:		97 000,00	144 000,00	117 817,30	81,82%
			- obsługa administracyjna		95 000,00	95 000,00	77 860,30	81,96%
			- dostarczanie zawiadomień o zmianie stawki opłaty za gospodarowanie odpadami komunalnymi		2 000,00	2 000,00	0,00	0,00%
			- wynagrodzenie dla softyśców z tytułu poboru w drodze inkasa opłaty za gospodarowanie odpadami komunalnymi		0,00	47 000,00	39 957,00	85,01%
			Wydatki związane z realizacją ich zadań statutowych, w tym:		2 760 000,00	2 781 543,24	2 503 673,14	90,01%
			- wydatki związane z wywozem odpadów komunalnych		2 690 000,00	2 710 893,24	2 449 787,77	90,37%
			- wydatki związane z utworzeniem i utrzymaniem punktu selektywnego zbierania odpadów komunalnych		50 000,00	50 000,00	42 318,72	84,64%
			- koszty egzekucyjne		6 000,00	3 000,00	1,40	0,05%

Dział	Rozdział	Paragraf	Źródło wydatków			
			Plan na 1.01.2022	Plan na 31.12.2022	Wykonanie na 31.12.2022	Wykonanie planu w %
		- zakup materiałów	6 000,00	9 440,00	5 949,76	63,03%
		- zakup usług	3 000,00	2 560,00	0,00	0,00%
		- edukacja ekologiczna	5 000,00	5 000,00	4 996,80	99,94%
		- zakup czynników do kodów kreskowych	0,00	650,00	618,69	95,18%
		Świadczenia na rzecz osób fizycznych	47 000,00	0,00	0,00	0,00%


  
**Wójtostwo Piętkos**



### 3.12. WYKONANIE GMINNEGO PROGRAMU PROFILAKTYKI I ROZWIĄZYWANIA PROBLEMÓW ALKOHOLOWYCH ORAZ PRZECIWDZIAŁANIA NARKOMANII

Tabela 23: Wykonanie planu dochodów na realizację Gminnego Programu Profilaktyki i Rozwiązywania Problemów Alkoholowych oraz Przeciwdziałania Narkomanii

Dział	Rozdział	Paragraf	Zródło dochodów	Plan na 1.01.2022	Plan na 31.12.2022	Wykonanie na 31.12.2022	Wykonanie planu w %		
756	75618	0270	Dochody od osób prawnych, od osób fizycznych i od innych jednostek nieposiadających osobowości prawnej oraz wydatki związane z ich poborem	143 000,00	143 000,00	213 903,18	149,58%		
				0480	Wpływy z innych opłat stanowiących dochody jednostek samorządu terytorialnego na podstawie ustaw	143 000,00	143 000,00	213 903,18	149,58%
					Wpływy z części opłaty za zezwolenie na sprzedaż napojów alkoholowych w obrocie hurtowym	0,00	0,00	59 527,48	-
					Wpływy z opłat za zezwolenia na sprzedaż napojów alkoholowych	143 000,00	143 000,00	154 375,70	107,96%
		<b>Razem</b>		<b>143 000,00</b>	<b>143 000,00</b>	<b>213 903,18</b>	<b>149,58%</b>		
		<b>Razem</b>		<b>143 000,00</b>	<b>143 000,00</b>	<b>213 903,18</b>	<b>149,58%</b>		

Tabela 24: Wykonanie planu wydatków na realizację Gminnego Programu Profilaktyki i Rozwiązywania Problemów Alkoholowych oraz Przeciwdziałania Narkomanii

Dział	Rozdział	Paragraf	Zródło wydatków	Plan na 1.01.2022	Plan na 31.12.2022	Wykonanie na 31.12.2022	Wykonanie planu w %			
851	85153	4300	Ochrona zdrowia	143 000,00	210 676,60	171 048,25	81,19%			
					Zwalczanie narkomanii	3 000,00	3 000,00	864,00	28,80%	
					Zakup usług pozostałych	3 000,00	3 000,00	864,00	28,80%	
					<b>Przeciwdziałanie alkoholizacji</b>	<b>140 000,00</b>	<b>207 676,60</b>	<b>170 184,25</b>	<b>81,95%</b>	
					2800	Dotacja celowa z budżetu dla pozostałych jednostek zaliczanych do sektora finansów publicznych	0,00	29 500,00	28 996,79	98,29%
					2820	Dotacja celowa z budżetu na finansowanie lub dofinansowanie zadań zleconych do realizacji stowarzyszeniom	0,00	6 070,00	6 070,00	100,00%
					4010	Wynagrodzenia osobowe pracowników	7 499,67	7 499,67	6 936,09	92,49%
					4040	Dodatkowe wynagrodzenie roczne	1 558,33	1 558,33	0,00	0,00%
					4110	Składki na ubezpieczenia społeczne	1 813,00	2 377,00	1 303,13	54,82%
					4120	Składki na Fundusz Pracy oraz Fundusz Solidarnościowy	429,00	445,00	185,81	41,76%
					4170	Wynagrodzenia bezosobowe	33 000,00	45 548,00	35 476,88	77,89%
					4190	Nagrody konkursowe	21 000,00	31 970,00	26 011,90	81,36%
					4210	Zakup materiałów i wyposażenia	7 200,00	5 233,60	5 217,07	99,68%
					4220	Zakup środków żywności	0,00	6 815,00	6 657,84	97,69%
					4240	Zakup środków dydaktycznych i książek	0,00	780,00	760,74	97,53%
					4300	Zakup usług pozostałych	62 000,00	54 365,00	50 368,00	92,65%
					4410	Podróże służbowe krajowe	1 000,00	1 000,00	0,00	0,00%
					4430	Różne opłaty i składki	1 000,00	3 000,00	900,00	30,00%
					4700	Szkolenia pracowników niebędących członkami korpusu służby cywilnej	3 500,00	11 475,00	1 300,00	11,33%
					4710	Wpłaty na PPK finansowane przez podmiot zatrudniający	0,00	40,00	0,00	0,00%
						<b>Razem</b>	<b>143 000,00</b>	<b>210 676,60</b>	<b>171 048,25</b>	<b>81,19%</b>

Dział	Rozdział	Paragraf	Zródło wydatków	Plan na	Plan na	Wykonanie	Wykonanie
				1.01.2022	31.12.2022	na 31.12.2022	plann w %
				143 000,00	210 676,60	171 048,25	81,19%
		Wydatki bieżące		143 000,00	175 106,60	135 981,46	77,66%
		Wydatki jednostek budżetowych, z tego:					
		Wynagrodzenia i składki od nich naliczane		44 300,00	57 468,00	43 901,91	76,39%
		Wydatki związane z realizacją ich zadań statutowych		98 700,00	117 638,60	92 079,55	78,27%
		Dotacje na zadania bieżące		0,00	35 570,00	35 066,79	98,59%













Dział	Rodzaj/Inicjatywa	Przebieg	Mycze/efekt	planowane		Dotychczasowe wykonanie		Dotychczasowe wykonanie		Dotychczasowe wykonanie		Dotychczasowe wykonanie		
				Plan na 1.01.2022	Plan na 31.12.2022	Plan na 1.01.2022	Plan na 31.12.2022	Plan na 1.01.2022	Plan na 31.12.2022	Plan na 1.01.2022	Plan na 31.12.2022	Plan na 1.01.2022	Plan na 31.12.2022	
900	90001	2630	Dotacja dla Stowarzyszenia Miłośników Pogorza Jasińskiego Brzoźskie na realizację zadania publicznego z zakresu działalności na rzecz osób niepełnosprawnych - VII spotkanie integracyjne dla osób niepełnosprawnych	-	-	-	-	4 700,00	4 700,00	4 700,00	4 700,00	100,00%	100,00%	
				Dotacja dla Stowarzyszenia na Rzecz Osób Niepełnosprawnych „Żyć bez barier” na realizację zadania publicznego z zakresu działalności na rzecz osób niepełnosprawnych na zadanie pn. „Organizacja zajęć integracyjnych dla osób niepełnosprawnych”	-	-	-	-	5 000,00	5 000,00	5 000,00	5 000,00	100,00%	100,00%
				Dotacja dla Stowarzyszenia Osób Niepełnosprawnych „Wolgarpuć” na realizację zadania publicznego z zakresu działalności na rzecz osób niepełnosprawnych na zadanie pn. „Wysocka najlepsza integracji”	-	-	-	-	2 000,00	2 000,00	2 000,00	2 000,00	100,00%	100,00%
				Dotacja dla PCK na realizację zadania publicznego z zakresu działalności na rzecz pomocy społecznej na realizację zadania: „Przyktywianie artystów z wyselekcjonowanych osób dla wsparcia dla podopiecznych Gminnego Ośrodka Pomocy Społecznej w Jasio	-	-	-	-	10 000,00	10 000,00	10 000,00	10 000,00	100,00%	100,00%
				Dotacja dla PCZ na realizację zadania publicznego z zakresu działalności na rzecz pomocy społecznej na realizację zadania: „Przyktywianie artystów z wyselekcjonowanych osób dla wsparcia dla podopiecznych Gminnego Ośrodka Pomocy Społecznej w Jasio	-	-	-	-	10 000,00	10 000,00	10 000,00	10 000,00	100,00%	100,00%
				Dotacja dla Gminnego Przedsiębiorstwa Komunalnego na pokrycie różnicy cen składow	-	-	-	-	20 000,00	20 000,00	20 000,00	20 000,00	100,00%	100,00%
				Dotacja dla PCZ na realizację zadania publicznego z zakresu działalności na rzecz pomocy społecznej na realizację zadania: „Przyktywianie artystów z wyselekcjonowanych osób dla wsparcia dla podopiecznych Gminnego Ośrodka Pomocy Społecznej w Jasio	-	-	-	-	20 000,00	20 000,00	20 000,00	20 000,00	100,00%	100,00%
				Dotacja dla Gminnego Przedsiębiorstwa Komunalnego na pokrycie różnicy cen składow	-	-	-	-	20 000,00	20 000,00	20 000,00	20 000,00	100,00%	100,00%
				Dotacja dla Spółki Wodnych na realizację zadania inwestycyjnego w zakresie zaopatrzenia w wodę	-	-	-	-	5 104 000,00	5 104 000,00	5 104 000,00	5 104 000,00	100,00%	100,00%
				Dotacja na definiowanie budowy studni wyczerpił głębinych na potrzeby budynków mieszkalnych na terenie Gminy Jasio w ramach środków na zadanie „Budowa systemu zaopatrzenia w wodę dla obszarów z osiedli Gminy Jasio”	-	-	-	-	80 000,00	80 000,00	80 000,00	80 000,00	100,00%	100,00%
921	92120	2720	Dotacja odowa z budżetu na finansowanie lub dofinansowanie prac remontowych i konserwacyjnych obiektów zabytkowych przekazane jednostkom niezarządczym do sektora finansów publicznych	-	-	-	-	80 000,00	80 000,00	80 000,00	80 000,00	100,00%	100,00%	
				Dotacja dla Parafii Rzymsko-Katolickiej w Oleszynie na prace konserwatorskie przy projekcie ogarnowym wraz z organami parochialnymi w kościele parafialnym pw. Świętego Stanisława Bk. w Oleszynie	-	-	-	-	40 000,00	40 000,00	40 000,00	40 000,00	100,00%	100,00%
92195	2820	Dotacja odowa z budżetu na finansowanie lub dofinansowanie prac konserwatorskie przy zabytkowym kościele p.w. Przemiana Pańskiego i św. Droczy w Trzcinicy	Przeznaczenie działalności	-	-	-	-	40 000,00	40 000,00	40 000,00	40 000,00	100,00%	100,00%	
				Dotacja dla Stowarzyszenia Rozwoju Kultury Ludowej Ziemi Jasielskiej na realizację zadania pn. „Gminy Dzieci Małdy”	-	-	-	-	13 000,00	13 000,00	13 000,00	13 000,00	84,62%	84,62%
				Dotacja dla Stowarzyszenia Rozwoju Kultury Ludowej Ziemi Jasielskiej na realizację zadania pn. „Kuchnia Ksi. Wian z gościniami”	-	-	-	-	1 000,00	1 000,00	1 000,00	1 000,00	100,00%	100,00%
				Dotacja dla Stowarzyszenia Rozwoju Kultury Ludowej Ziemi Jasielskiej na realizację zadania pn. „Prądzianki smaku - Święto jaskółczaka w gminie Jasio”	-	-	-	-	2 000,00	2 000,00	2 000,00	2 000,00	100,00%	100,00%
				Dotacja dla Regionalnego Stowarzyszenia Rozwoju Kultury w Oleszynie na zadanie: „Koncert kolęd - Dla tej Miłości Malinowej”	-	-	-	-	4 000,00	4 000,00	4 000,00	4 000,00	100,00%	100,00%
				Dotacja dla Stowarzyszenia na Rzecz Rozwoju i Promocji Wsi Wąrzec na realizację zadania pn. „Blizg sąsiedzi - blizg dziecka”	-	-	-	-	2 000,00	2 000,00	2 000,00	2 000,00	100,00%	100,00%
				Dotacja dla Koła Gospodyń Wiejskich w Wolicy na realizację zadania pn.: „Zapustowa biada”	-	-	-	-	2 000,00	2 000,00	2 000,00	2 000,00	100,00%	100,00%
				Dotacja dla Kultury Fizyczna	-	-	-	-	156 000,00	156 000,00	156 000,00	156 000,00	99,75%	99,75%
				Zadania w zakresie kultury fizycznej	-	-	-	-	180 000,00	180 000,00	179 549,31	179 549,31	99,75%	99,75%
				Dotacja odowa z budżetu na finansowanie lub dofinansowanie zadań zleconych do realizacji stowarzyszeniom	-	-	-	-	156 000,00	156 000,00	156 000,00	156 000,00	99,75%	99,75%
926	92605	2830	Dotacja dla LKS Wiskła Niegłowiec na realizację zadania z zakresu upowszechniania kultury fizycznej wśród dzieci i młodzieży w zakresie piłki nożnej	-	-	-	-	156 000,00	180 000,00	179 549,31	99,75%	99,75%		
				Dotacja dla LKS Sparta Olesnica na realizację zadania z zakresu upowszechniania kultury fizycznej wśród dzieci i młodzieży w zakresie piłki nożnej	-	-	-	-	35 000,00	40 000,00	40 000,00	100,00%	100,00%	
				Dotacja dla GSK Temi 17 Szelenie na realizację zadania z zakresu upowszechniania kultury fizycznej wśród dzieci i młodzieży w zakresie piłki nożnej	-	-	-	-	31 000,00	40 000,00	40 000,00	100,00%	100,00%	
				Dotacja dla LKS Wąrzec na realizację zadania z zakresu upowszechniania kultury fizycznej wśród dzieci i młodzieży w zakresie piłki nożnej	-	-	-	-	33 000,00	40 000,00	39 549,31	98,87%	98,87%	
				Dotacja dla TRS Cedulka Wąrzec na realizację zadania z zakresu upowszechniania kultury fizycznej wśród dzieci i młodzieży w zakresie tenisa stołowego, piłki siatkowej i szachów	-	-	-	-	27 000,00	30 000,00	30 000,00	100,00%	100,00%	
				Dotacja dla Parafialnego Klubu Sportowego Bartek Dłbowice na realizację zadania z zakresu upowszechniania kultury fizycznej wśród dzieci i młodzieży w zakresie tenisa stołowego	-	-	-	-	5 000,00	5 000,00	5 000,00	5 000,00	100,00%	100,00%
				Dotacja dla TLKS Technik Trzcinica na realizację zadania z zakresu upowszechniania kultury fizycznej wśród dzieci i młodzieży w zakresie lekkiej atletyki w męskiej sekcji Trzcinica	-	-	-	-	15 000,00	15 000,00	15 000,00	15 000,00	100,00%	100,00%
				Razem	650 000,00	568 853,00	563 982,54	2 245 365,00	2 245 365,00	2 245 365,00	487 060,00	5 652 443,47	480 127,41	99,14%



### 3.14. WYKONANIE DOCHODÓW I WYDATKÓW ZWIĄZANYCH Z GROMADZENIEM ŚRODKÓW Z OPŁAT I KAR ZA KORZYSTANIE ZE ŚRODOWISKA

Tabela 27: Wykonanie planu dochodów związanych z gromadzeniem środków z opłat i kar za korzystanie ze środowiska

Dział	Rozdział	Źródło dochodów	Plan na	Plan na	Wykonanie	Wykonanie
			1.01.2022	31.12.2022	na 31.12.2022	planu w %
900	90019	Gospodarka komunalna i ochrona środowiska	3 700,00	3 700,00	1 301,75	35,18%
		Wpływy i wydatki związane z gromadzeniem środków z opłat i kar za korzystanie ze środowiska	3 700,00	3 700,00	1 301,75	35,18%
		Wpływy z opłat za korzystanie ze środowiska	3 700,00	3 700,00	1 301,75	35,18%
	<b>Razem</b>		3 700,00	3 700,00	1 301,75	35,18%

Tabela 28: Wykonanie planu wydatków związanych z gromadzeniem środków z opłat i kar za korzystanie ze środowiska

Dział	Rozdział	Źródło wydatków	Plan na	Plan na	Wykonanie	Wykonanie
			1.01.2022	31.12.2022	na 31.12.2022	planu w %
900	90019	Gospodarka komunalna i ochrona środowiska	3 700,00	4 700,00	4 691,25	99,81%
		Wpływy i wydatki związane z gromadzeniem środków z opłat i kar za korzystanie ze środowiska	3 700,00	4 700,00	4 691,25	99,81%
		Wydatki na opracowanie raportu z realizacji Programu Ochrony Środowiska	3 700,00	3 700,00	3 700,00	100,00%
		Wydatki na badanie gleby	0,00	1 000,00	991,25	99,13%
	<b>Razem</b>		3 700,00	4 700,00	4 691,25	99,81%



### 3.15. NALEŻNOŚCI, ZALEGŁOŚCI, NADPŁATY

Tabela 29. Zestawienie zmian w należnościach / zaległościach / nadpłatach w 2022 roku w stosunku do końca 2021 roku

Dział	Kodział	Paragraf	Wykazególnienie	Należności ogółem	Zaległości	Nadpłaty
600	60016	0920	Wpływy z pozostałych odsetek	wzrost o 11,96 zł (z 0,00 zł do 11,96 zł)	wzrost o 11,96 zł (z 0,00 zł do 11,96 zł)	-
700	70005	0470	Wpływy z opłat za urwały zarząd, użytkowanie i służebności	bez zmian (2 228,84 zł)	-	-
700	70005	0630	Wpływy z tytułu opłat i kosztów sądowych oraz innych opłat uiszczanych na rzecz Skarbu Państwa z tytułu postępowania sądowego i prokuratorskiego	zmniejszenie o 91,94 zł (z 270,00 zł do 178,06 zł)	zmniejszenie o 91,94 zł (z 270,00 zł do 178,06 zł)	-
700	70005	0750	Wpływy z najmu i dzierżawy składników majątkowych Skarbu Państwa, jednostek samorządu terytorialnego lub innych jednostek zaliczanych do sektora finansów publicznych oraz innych umów o podobnym charakterze	wzrost o 461,35 zł (z 5 176,22 zł do 5 637,57 zł)	wzrost o 421,35 zł (z 5 176,22 zł do 5 597,57 zł)	zmniejszenie o 7,33 zł (z 8,26 zł do 0,93 zł)
700	70005	0920	Wpływy z pozostałych odsetek	wzrost o 382,88 zł (z 825,90 zł do 1 208,78 zł)	wzrost o 382,88 zł (z 825,90 zł do 1 208,78 zł)	bez zmian (7,69 zł)
710	71035	0690	Wpływy z różnych opłat	wzrost o 2 907,50 zł (z 13 692,99 zł do 16 600,49 zł)	wzrost o 3 532,50 zł (z 10 542,99 zł do 14 075,49 zł)	-
710	71035	0920	Wpływy z pozostałych odsetek	wzrost o 1 256,70 zł (z 959,25 zł do 2 215,95 zł)	wzrost o 1 256,70 zł (z 959,25 zł do 2 215,95 zł)	zmniejszenie o 0,08 zł (z 0,08 zł do 0,00 zł)
750	75023	0870	Wpływy ze sprzedaży składników majątkowych	zmniejszenie o 67,96 zł (z 357,93 zł do 289,97 zł)	wzrost o 222,01 zł (z 67,96 zł do 289,97 zł)	-
750	75023	0920	Wpływy z pozostałych odsetek	wzrost o 29,99 zł (z 1,26 zł do 31,25 zł)	wzrost o 29,99 zł (z 1,26 zł do 31,25 zł)	-
756	75601	0350	Wpływy z podatku od działalności gospodarczej osób fizycznych, opłaconego w formie karty podatkowej	zmniejszenie o 9 801,83 zł (z 46 388,26 zł do 36 586,43 zł)	zmniejszenie o 9 801,83 zł (z 42 993,20 zł do 33 191,37 zł)	-
756	75615	0310	Wpływy z podatku od nieruchomości	wzrost o 11 367,00 zł (z 0,00 zł do 11 367,00 zł)	wzrost o 11 367,00 zł (z 0,00 zł do 11 367,00 zł)	wzrost o 3,00 zł (z 3,00 zł do 6,00 zł)
756	75615	0320	Wpływy z podatku rolnego	wzrost o 314,00 zł (z 1 482,00 zł do 1 796,00 zł)	wzrost o 314,00 zł (z 1 482,00 zł do 1 796,00 zł)	wzrost o 11,00 zł (z 4,00 zł do 15,00 zł)
756	75615	0910	Wpływy z odsetek od nieterminowych wpłat z tytułu podatków i opłat	wzrost o 338,00 zł (z 117,00 zł do 455,00 zł)	-	-
756	75616	0310	Wpływy z podatku od nieruchomości	wzrost o 39 081,78 zł (z 101 054,58 zł do 140 136,36 zł)	wzrost o 39 081,78 zł (z 101 054,58 zł do 140 136,36 zł)	wzrost o 31 102,94 zł (z 5 263,59 zł do 36 366,53 zł)
756	75616	0320	Wpływy z podatku rolnego	wzrost o 27 020,12 zł (z 52 023,75 zł do 79 043,87 zł)	wzrost o 27 046,12 zł (z 51 997,75 zł do 79 043,87 zł)	wzrost o 880,15 zł (z 27 366,50 zł do 28 246,65 zł)
756	75616	0330	Wpływy z podatku leśnego	wzrost o 540,31 zł (z 1 707,02 zł do 2 247,33 zł)	wzrost o 542,31 zł (z 1 705,02 zł do 2 247,33 zł)	wzrost o 176,92 zł (z 1 280,09 zł do 1 457,01 zł)
756	75616	0340	Wpływy z podatku od środków transportowych	zmniejszenie o 3 135,50 zł (z 79 526,17 zł do 76 390,67 zł)	zmniejszenie o 3 135,50 zł (z 79 526,17 zł do 76 390,67 zł)	wzrost o 135,43 zł (z 73,50 zł do 208,93 zł)
756	75616	0360	Wpływy z podatku od spadków i darowizn	wzrost o 543,41 zł (z 17 308,31 zł do 17 851,72 zł)	zmniejszenie o 14 224,94 zł (z 14 530,31 zł do 305,37 zł)	-

Drżni	Rozdział	Paragraf	Wyszczególnienie	Naliczenia ogółem	Zaliczenia	Nadpłaty
756	75616	0500	Wpływy z podatku od czynności cywilnoprawnych	zmniejszenie o 1 880,59 zł (z 3 648,61 zł do 1 768,02 zł)	zmniejszenie o 2 784,59 zł (z 3 530,61 zł do 746,02 zł)	-
756	75616	0570	Wpływy z tytułu grzywien, mandatów i innych kar pieniężnych od osób fizycznych	wzrost o 500,00 zł (z 0,00 zł do 500,00 zł)	wzrost o 500,00 zł (z 0,00 zł do 500,00 zł)	-
756	75616	0640	Wpływy z tytułu kosztów egzekucyjnych, opłaty komorniczej i kosztów upomnień	zmniejszenie o 10 998,21 zł (z 10 998,21 zł do 0,00 zł)	-	-
756	75616	0910	Wpływy z odsetek od nieterminowych wpłat z tytułu podatków i opłat	wzrost o 52 657,46 zł (z 39 331,54 zł do 91 989,00 zł)	-	zmniejszenie o 0,06 zł (z 0,06 zł do 0,00 zł)
756	75618	0490	Wpływy z innych lokalnych opłat pobieranych przez jednostki samorządu terytorialnego na podstawie odrębnych ustaw	wzrost o 484,37 zł (z 262,93 zł do 747,30 zł)	zmniejszenie o 7,40 zł (z 262,93 zł do 255,53 zł)	zmniejszenie o 1 833,27 zł (z 1 849,38 zł do 16,11 zł)
756	75618	0570	Wpływy z tytułu grzywien, mandatów i innych kar pieniężnych od osób fizycznych	wzrost o 200,00 zł (z 0,00 zł do 200,00 zł)	wzrost o 200,00 zł (z 0,00 zł do 200,00 zł)	-
756	75618	0750	Wpływy z najmu i dzierżawy składników majątkowych Skarbu Państwa, jednostek samorządu terytorialnego lub innych jednostek zaliczanych do sektora finansów publicznych oraz innych umów o podobnym charakterze	wzrost o 210,79 zł (z 0,00 zł do 210,79 zł)	wzrost o 210,79 zł (z 0,00 zł do 210,79 zł)	bez zmian (195,19 zł)
756	75618	0920	Wpływy z pozostałych odsetek	wzrost o 67,30 zł (z 40,37 zł do 107,67 zł)	wzrost o 67,30 zł (z 40,37 zł do 107,67 zł)	-
756	75621	0020	Wpływy z podatku dochodowego od osób prawnych	wzrost o 0,82 zł (z -0,82 zł do 0,00 zł)	-	-
801	80101	0970	Wpływy z różnych dochodów	zmniejszenie o 390,45 zł (z 390,45 zł do 0,00 zł)	-	-
801	80148	0670	Wpływy z opłat za korzystanie z wyżywienia w jednostkach realizujących zadania z zakresu wychowania przedszkolnego	zmniejszenie o 368,00 zł (z 672,00 zł do 304,00 zł)	-	-
801	80148	0830	Wpływy z usług	wzrost o 329,00 zł (z 679,00 zł do 1 008,00 zł)	-	-
852	85203	0970	Wpływy z różnych dochodów	wzrost o 5 784,47 zł (z 131,20 zł do 5 915,67 zł)	-	-
852	85214	0940	Wpływy z rozliczeń/zwrótów z lat ubiegłych	zmniejszenie o 2 546,51 zł (z 2 546,51 zł do 0,00 zł)	-	-
852	85216	0940	Wpływy z rozliczeń/zwrótów z lat ubiegłych	wzrost o 4 330,56 zł (z 807,08 zł do 5 137,64 zł)	-	-
852	85228	0830	Wpływy z usług	zmniejszenie o 276,34 zł (z 4 036,13 zł do 3 759,79 zł)	-	-
852	85228	0970	Wpływy z różnych dochodów	wzrost o 339,20 zł (z 0,00 zł do 339,20 zł)	-	-
852	85278	0940	Wpływy z rozliczeń/zwrótów z lat ubiegłych	bez zmian (28 044,40 zł)	-	-
852	85295	0839	Wpływy z usług	zmniejszenie o 2 233,48 zł (z 2 233,48 zł do 0,00 zł)	-	-
853	85395	0970	Wpływy z różnych dochodów	wzrost o 13 875,00 zł (z 0,00 zł do 13 875,00 zł)	wzrost o 2 775,00 zł (z 0,00 zł do 2 775,00 zł)	-
855	85501	0940	Wpływy z rozliczeń/zwrótów z lat ubiegłych	zmniejszenie o 5 197,96 zł	-	-



Dział	Rodział	Paragraf	Wyzerowanie	Należności ogółem	Zaliczki	Nadpłaty
855	85502	0940	Wpływy z rozliczeń/zwrótów z lat ubiegłych	(z 5 257,86 zł do 59,90 zł)	-	-
				zmniejszenie o 3 746,07 zł (z 10 366,16 zł do 6 620,09 zł)	-	-
855	85502	2360	Dochoły jednostek samorządu terytorialnego związane z realizacją zadań z zakresu administracji rządowej oraz innych zadań zleconych ustawami	wzrost o 2 024,87 zł (z 1 509 919,04 zł do 1 511 943,91 zł)	wzrost o 2 024,87 zł (z 1 509 919,04 zł do 1 511 943,91 zł)	-
900	90001	0570	Wpływy z tytułu grzywien, mandatów i innych kar pieniężnych od osób fizycznych	bez zmian (500,00 zł)	bez zmian (500,00 zł)	-
900	90001	0750	Wpływy z najmu i dzierżawy składników majątkowych Skarbu Państwa, jednostek samorządu terytorialnego lub innych jednostek zaliczanych do sektora finansów publicznych oraz innych umów o podobnym charakterze	wzrost o 433,11 zł (z 45 883,73 zł do 46 316,84 zł)	-	-
900	90001	0920	Wpływy z pozostałych odsetek	zmniejszenie o 298,24 zł (z 298,24 zł do 0,00 zł)	zmniejszenie o 298,24 zł (z 298,24 zł do 0,00 zł)	-
900	90002	0490	Wpływy z innych lokalnych opłat pobieranych przez jednostki samorządu terytorialnego na podstawie odrębnych ustaw	wzrost o 179 770,47 zł (z 149 799,15 zł do 329 569,62 zł)	wzrost o 179 770,47 zł (z 149 799,15 zł do 329 569,62 zł)	wzrost o 12 403,48 zł (z 7 633,85 zł do 20 037,33 zł)
900	90002	0640	Wpływy z tytułu kosztów egzekucyjnych, opłaty komorniczej i kosztów upomnień	zmniejszenie o 9 781,30 zł (z 9 781,30 zł do 0,00 zł)	-	-
900	90002	0910	Wpływy z odsetek od nieruchomościowych wpłat z tytułu podatków i opłat	wzrost o 21 647,31 zł (z 19 158,69 zł do 40 806,00 zł)	-	zmniejszenie o 712,07 zł (z 712,07 zł do 0,00 zł)
900	90005	0920	Wpływy z pozostałych odsetek	wzrost o 1 986,46 zł (z 1 580,13 zł do 3 566,59 zł)	wzrost o 1 986,46 zł (z 1 580,13 zł do 3 566,59 zł)	-
900	90005	0950	Wpływy z tytułu kar i odszkodowań wynikających z umów	wzrost o 10 495,70 zł (z 142 164,87 zł do 152 660,57 zł)	wzrost o 2 571,75 zł (z 16 009,35 zł do 18 581,10 zł)	-
900	90005	6299	Środki na dofinansowanie własnych inwestycji gmin, powiatów (związków gmin, związków powiatowo-gminnych, związków powiatów), samorządów województw, pozyskane z innych źródeł	zmniejszenie o 80,00 zł (z 80,00 zł do 0,00 zł)	-	zmniejszenie o 1 090,00 zł (z 1 090,00 zł do 0,00 zł)
900	90095	0920	Wpływy z pozostałych odsetek	wzrost o 205,15 zł (z 608,28 zł do 813,43 zł)	wzrost o 205,15 zł (z 608,28 zł do 813,43 zł)	-
900	90095	0970	Wpływy z różnych dochodów	wzrost o 750,00 zł (z 3 020,00 zł do 3 770,00 zł)	zmniejszenie o 250,00 zł (z 3 020,00 zł do 2 770,00 zł)	-
			<b>Razem</b>	<b>wzrost o 329 452,66 zł (z 2 315 358,02 zł do 2 644 810,68 zł)</b>	<b>wzrost o 243 925,95 zł (z 1 996 700,71 zł do 2 240 626,66 zł)</b>	<b>wzrost o 41 070,11 zł (z 45 487,26 zł do 86 557,37 zł)</b>

### 3.16. WYKONANIE PRZYCHODÓW I ROZCHODÓW BUDŻETU GMINY JASŁO

Tabela 31.: Wykonanie przychodów budżetu Gminy Jasło za 2022 r.

Paragraf	PRZYCHODY	Plan 01.01.2022 r.	Plan 31.12.2022 r.	Wykonanie 31.12.2022 r.	% wykonania	
905	Przychody jednostek samorządu terytorialnego z niewykorzystanych środków pieniężnych na rachunku bieżącym budżetu, wynikających z rozliczenia dochodów i wydatków nimi finansowanych związanych ze szczególnymi zasadami wykonywania budżetu określonymi w odrębnych ustawach	931 748,37	1 321 788,91	1 321 788,91	100,00%	
		Środki pozyskane w 2020 r. z Rządowego Funduszu Inwestycji Lokalnych w 2020 r.	906 530,00	906 530,00	906 530,00	100,00%
		Środki pozyskane w 2021 r. na projekt "Laboratoria przyszłości"	25 218,37	25 218,37	25 218,37	100,00%
		Środki z rozliczenia z 2021 r. - gospodaraka odpadami	0,00	21 543,24	21 543,24	100,00%
		Środki z rozliczenia z 2021 r. - projekt pn. Sieć Klubów Seniora w Gminie Jasło	0,00	165 930,62	165 930,62	100,00%
		Środki z rozliczenia z 2021 r. - projekt pn. "Teleantioj jasiejski"	0,00	134 890,08	134 890,08	100,00%
		Środki z rozliczenia z 2021 r. pozyskane do realizacji gminnego programu profilaktyki i rozwiązywania problemów alkoholowych oraz przeciwdziałania narkomanii	0,00	67 676,60	67 676,60	100,00%
		<b>Wolne środki, o których mowa w art. 217 ust. 2 pkt 6 ustawy</b>	<b>7 784 978,00</b>	<b>10 549 502,32</b>	<b>10 549 502,32</b>	<b>100,00%</b>
		Wolne środki jako nadwyżka środków pieniężnych na rachunku bieżącym budżetu gminy, w tym: wynikających z rozliczeń kredytów i pożyczek z lat ubiegłych, w tym:	7 784 978,00	10 549 502,32	10 549 502,32	100,00%
		- przychody z tytułu otrzymanych w 2021 r. środków na uzupełnienie subwencji ogólnej	2 180 978,00	2 180 978,00	2 180 978,00	100,00%
- przychody z tytułu otrzymanych w 2021 r. środków na uzupełnienie subwencji ogólnej z przeznaczeniem na wsparcie finansowe inwestycji w zakresie wodociągów i zaopatrzenia w wodę	5 604 000,00	5 604 000,00	5 604 000,00	100,00%		
- wolne środki z 2021 r.	0,00	2 764 524,32	2 764 524,32	100,00%		
952	<b>Przychody z zaciągniętych pożyczek i kredytów na rynku krajowym</b>	<b>2 256 600,00</b>	<b>3 200 000,00</b>	<b>3 200 000,00</b>	<b>100,00%</b>	
		Kredyt na spłatę wcześniej zaciągniętych pożyczek i kredytów	1 736 600,00	0,00	0,00	0,00%
		Kredyt na wkład własny do realizacji zadania inwestycyjnego "Budowa sieci kanalizacyjnej w Opaciu i Trzcinicy (Granice), modernizacja oczyszczalni ścieków w Trzcinicy i Szelnach oraz kanalizacji w m. Warzyce" w ramach programu Polski Ład	520 000,00	1 600 000,00	1 600 000,00	100,00%
		Kredyt na finansowanie zadania inwestycyjnego "Przebudowa dróg gminnych i wewnętrznych oraz budowa chodnika przy drodze gminnej"	0,00	0,00	0,00	0,00%
		Kredyt na sfinansowanie wkładu własnego do zadania "Przebudowa dróg gminnych w Osobnicy i Bizysciu oraz drogi wewnętrznej wraz z budową mostu w Osobnicy" w ramach programu Polski Ład	0,00	1 600 000,00	1 600 000,00	100,00%
		<b>OGÓŁEM PRZYCHODY</b>	<b>10 973 326,37</b>	<b>15 071 291,23</b>	<b>15 071 291,23</b>	<b>100,00%</b>




Tabela 32.: Wykonanie rozchodów budżetu Gminy Jasto za 2022 r.

Paragraf	ROZCHODY	Plan 01.01.2022 r.	Plan 31.12.2022 r.	Wykonanie 31.12.2022 r.	% wykonania
992	Splaty otrzymanych krajowych pożyczek i kredytów	1 736 600,00	1 736 600,00	1 736 600,00	100,00%
	Splata raty kredytu zaciągniętego w 2018 r. na realizację zadania inwestycyjnego „Przebudowa dróg gminnych i wewnętrznych”	816 000,00	816 000,00	816 000,00	100,00%
	Splata raty pożyczki zaciągniętej w 2020 r. w WFOŚiGW na realizację zadania „Termomodernizacja budynku Domu Ludowego w Szehniach”	52 300,00	52 300,00	52 300,00	100,00%
	Splata raty kredytu zaciągniętego w 2020 r. na realizację zadania inwestycyjnego „Przebudowa dróg gminnych i wewnętrznych w ramach Funduszu Dróg Samorządowych”	400 000,00	400 000,00	400 000,00	100,00%
	Splata raty kredytu zaciągniętego w 2021 r. na spłatę zobowiązań z Tytułu wcześniej zaciągniętych pożyczek i kredytów	418 300,00	418 300,00	418 300,00	100,00%
	Splata raty pożyczki zaciągniętej w 2021 r. w WFOŚiGW na realizację zadania „Termomodernizacja budynku Domu Ludowego w Opaciu”	50 000,00	50 000,00	50 000,00	100,00%
	<b>OGÓŁEM ROZCHODY</b>	<b>1 736 600,00</b>	<b>1 736 600,00</b>	<b>1 736 600,00</b>	<b>100,00%</b>

### 3.17. WYKONANIE WYDATKÓW ZWIĄZANYCH Z REALIZACJĄ ZADAŃ W RAMACH WSPARCIA ZE ŚRODKÓW RZĄDOWEGO FUNDUSZU INWESTYCYJ I LOKALNYCH

Tabela 33: Wykonanie wydatków Gminy Jasto za 2022 r. związanych z realizacją zadań w ramach wsparcia ze środków Rządowego Funduszu Inwestycji Lokalnych

Lp	Dział	Rozdz.	§	Zakres	Plan 01.01.2022 r.	Plan 31.12.2022 r.	Wykonanie 31.12.2022 r.	% wykonania
1	600	60016	6050	Odbudowa przepustu na potoku Warzyckim w ciągu drogi gminnej 11344R Jasto Warzyce w km 1+538 wraz z odbudową dojazdów oraz budową chodnika dla pieszych	615 500,00	695 564,85	688 738,86	99,02%
2	600	60017	6050	Odbudowa mostu na potoku Młynówka w km 0+003 oraz drogi wewnętrznej nr 999, 992/1, 991/1 w km 0+000 - 0+426 w m. Trzcinitca w ramach zadania "Odbudowa infrastruktury drogowo-mostowej w Trzcinitcy gm. Jasto"	339 000,00	392 883,82	390 937,05	99,50%
<b>RAZEM</b>					<b>954 500,00</b>	<b>1 088 448,67</b>	<b>1 079 675,91</b>	<b>99,19%</b>


  
**WÓJT**  
 Województwo Łódzkie




### 3.18. WYKONANIE WYDATKÓW NA ZADANIA REALIZOWANE W RAMACH FUNDUSZU SOLECKIEGO

Tabela 34.: Wykonanie wydatków Gminy Jasio na zadania realizowane w ramach Funduszu Soleckiego za 2022 r.

Lp.	Sołectwo	Nazwa zadania	Plan 01.01.2022	Plan 31.12.2022	Wykonanie 31.12.2022	% wykonania
1	Bierówka	Doposażenie placu zabaw przy Domu Ludowym w m. Bierówka	20 976,00	20 976,00	20 976,00	100,00%
		Wykonanie monitoringu Domu Ludowego w Bierówce	5 502,05	5 502,05	4 797,00	87,19%
		Budowa ogrodzenia Domu Ludowego w m. Bierówka	8 980,00	8 980,00	8 980,00	100,00%
2	Brzyscie	Zakup wyposażenia Domu Ludowego w m. Brzyscie	27 020,05	27 020,05	26 985,09	99,87%
3	Chrzastówka	Przebudowa drogi wewnętrznej do P. Mysliwy i P. Dubiel (dz nr 500/6) w m. Chrzastówka	23 469,63	23 469,63	23 392,00	99,67%
4	Gorajowie	Zakup wyposażenia placu zabaw dz. nr 1/35 - obiekt używany nieodpłatnie - umowa użyczenia z Miastem Jasiem	24 945,13	24 945,13	24 927,60	99,93%
5	Jareńówka	Remont drogi wewnętrznej nr ewid. 142 w m. Jareńówka	16 200,00	16 200,00	16 199,95	100,00%
		Remont drogi wewnętrznej nr ewid. 316/3, 316/4, 317 w m. Jareńówka	10 066,67	10 066,67	10 066,54	100,00%
		Remont drogi wewnętrznej nr ewid. 327/1 w m. Jareńówka	16 200,00	16 200,00	16 199,92	100,00%
6	Kowalowy	Zakup wyposażenia do kuchni Domu Świetlicowego w m. Kowalowy	18 000,00	18 000,00	18 000,00	100,00%
		Zakup mebli do Domu Świetlicowego w m. Kowalowy	11 302,43	11 302,43	11 302,43	100,00%
		Wykonanie klimatyzacji Domu Świetlicowego w m. Kowalowy	5 049,00	5 049,00	5 040,00	99,82%
7	Łaski-Sobniów	Remont drogi wewnętrznej w kierunku Domu Ludowego (od skrzyżowania z drogą powiatową) w m. Łaski	46 109,30	46 109,30	42 593,10	92,37%
8	Nieglówce	Przebudowa drogi wewnętrznej w kierunku P. Wędrzychowicz (dz nr ewid. 1021) w m. Nieglówce	46 109,30	0,00	0,00	-
		Przebudowa drogi gminnej Nr 113340R Nieglówce przez wieś w kierunku Barchowa	0,00	46 109,30	46 109,30	100,00%
9	Niepla	Przebudowa drogi wewnętrznej w kierunku P. Bachta i P. Smoczek (dz. nr. 770/1, 1470) w m. Niepla	35 135,29	35 135,29	28 349,42	80,69%
		Budowa strefy relaksu dla młodzieży i dorosłych przy Domu Ludowym w Opaciu	35 826,93	0,00	0,00	0,00%
10	Opacie	Zakup wyposażenia do Domu Ludowego w Opaciu	0,00	15 000,00	14 372,00	95,81%
		Remont budynku Domu Ludowego w Opaciu	0,00	20 826,93	20 200,00	96,99%
11	Osobnica	Budowa oświetlenia drogowego w m. Osobnica na przysiółku Olszyny - Kopalinia	46 109,30	46 109,30	46 109,29	100,00%
12	Szebnie	Remont drogi gminnej Nr 113358R Szebnie - Sadebrza w m. Szebnie	46 109,30	46 109,30	37 125,52	80,52%
13	Trzcinnica	Przebudowa drogi gminnej Nr 113320R Trzcinnica Dąbrowy (odcinek z płyty drogowych) w m. Trzcinnica	38 109,30	38 109,30	31 010,36	81,37%
		Zakup węży strażackich dla OSP Trzcinnica	8 000,00	8 000,00	8 000,00	100,00%
14	Warzyce	Budowa miejsc postojowych (działka gmina Nr 1518/1) w miejscowości Warzyce	46 109,30	46 109,30	46 109,29	100,00%
15	Wolica	Przebudowa drogi wewnętrznej (dz. nr. 295, 351 - od P. Walczyk do p. Dubiel) w m. Wolica	46 109,30	46 109,30	35 733,25	77,50%
16	Zimna Woda	Budowa strefy relaksu i aktywności fizycznej przy Domu Ludowym w m. Zimna Woda	17 757,80	17 757,80	16 974,00	95,59%

	Doposażenie placu zabaw przy Domu Ludowym m. Zimna Woda	10 000,00	10 000,00	9 999,90	100,00%
17	Remont drogi gminnej Nr 113346R Żółków - Podkłodziejka	30 000,00	30 000,00	29 996,63	99,99%
	Umocnienie rowu odwadniającego korytami betonowymi w ciągu drogi gminnej Nr 113345R Żółków - Podląd - Łaski (odcinek przez las) w m. Żółków	13 250,52	13 250,52	13 156,08	99,29%
	<b>RAZEM</b>	<b>652 446,60</b>	<b>652 446,60</b>	<b>612 704,67</b>	<b>93,91%</b>


  
**WÓJT**  
 Wojciech Piękoś



**Informacja**  
**dot. mienia Gminy Jasło**

**stan**

**od 1.01.2022 r. do 31.12.2022 r.**





Gmina Jasło jest właścicielem gruntów o ogólnej pow. **324,0608 ha** i łącznej wartości **2 523 661,63 zł.** / załącznik nr 2 / z wpisem prawa własności nieruchomości oraz prawa wieczystego użytkowania wieczystego nieruchomości w księgach wieczystych w Sądzie Rejonowym w Jasle.

W/w grunty nabyte zostały na mienie komunalne Gminy Jasło: decyzjami komunalizacyjnymi, aktami notarialnymi obejmującymi zrzeknięcia, darowizny, sprzedaż jak również nabytymi na wniosek Rady Gminy Jasło, oraz nabytymi w postępowaniu spadkowym.

Na ogólną powierzchnię mienia komunalnego składają się / załącznik nr 3 / :

- użytki rolne	- o pow.	<b>68,7300 ha</b>
- drogi	- o pow.	<b>180,4914 ha</b>
- tereny zabudowane	- o pow.	<b>14,4973 ha</b>
- tereny zieleni	- o pow.	<b>7,5408 ha</b>
- lasy i zadrzewienia	- o pow.	<b>33,0550 ha</b>
- nieużytki	- o pow.	<b>1,0872 ha</b>
- rowy, wody płynące i wody stojące	- o pow.	<b>18,6343 ha</b>
- tereny pod budowę dróg	- o pow.	<b>0,0248 ha</b>

Na tereny zabudowane zajmujące powierzchnię **14,4973 ha** składają się nieruchomości gruntowe zajęte pod budynki, budowle i urządzenia związane z wykonywaniem przez Gminę nieodpłatnych i odpłatnych usług na rzecz mieszkańców. Są to w szczególności:

- domy ludowe
- remizy OSP
- ośrodki zdrowia
- apteka
- centra rehabilitacji
- ochronka
- siedziba Urzędu Gminy Jasło
- szkoły
- zbiorniki p. pożarowe
- studnie
- szatnie sportowe
- budynki oczyszczalni ścieków
- budynki rekreacyjno – sportowe
- place zabaw
- szatnie sportowe
- siłownie plenerowe
- boiska wielofunkcyjne

Szczegółowy wykaz budynków, budowli i urządzeń określają załączniki 4-12.

Na terenie Gminy Jasło działają :

- placówki oświatowo- wychowawcze w : Jareniówce, Niepli, Opaciu, Osobnicy, Szebniach, Trzcinicy i Warzycach.
- Zakłady Opieki Zdrowotnej w Osobnicy i Szebniach oraz MG ZOZ w Jasle
- Centrum Rehabilitacji w Bierówce i Osobnicy

- 13 jednostek OSP w miejscowościach : Bierówka, Chrzastówka, Gorajowice, Łaski, Niepla, Osobnica, Szebnie, Trzcinica, Warzyce, Zimna Woda, Opacie, Wolica, Żółków.

Ponadto na terenie gminy znajdują się:

- domy ludowe w miejscowościach : Bierówka, Brzyście, Chrzastówka, Gorajowice, Jareniówka, Kowalowy, Łaski, Nieglowice, Niepla, Opacie, Osobnica, Szebnie, Trzcinica, Warzyce, Wolica i Zimna Woda.

Z ogólnej powierzchni użytków rolnych wynoszących **68,7300** ha Gmina Jasło wydzierżawiała rolnikom grunty rolne o łącznej pow. **21,1864** ha, w tym w miejscowościach:

Bierówka –	2,5813 ha
Chrzastówka –	1,1153 ha
Kowalowy –	1,0100 ha
Łaski –	1,2000 ha
Niepla –	4,1757 ha
Opacie –	1,8364 ha
Osobnica -	6,0032 ha
Szebnie –	0,8899 ha
Trzcinica –	1,2487 ha
Warzyce –	0,5845 ha
Wolica –	0,1536 ha
Zimna Woda –	1,0178 ha

Ponadto na terenie Gminy Jasło

- oddano w użytkowanie wieczyste grunty o pow. **1,5024** ha,
- przekazano nieodpłatnie w trwały zarząd grunty wraz z budynkami o pow. **6,1850** ha pod szkoły,
- prawo trwałego zarządu z mocy prawa stało się wieczystym użytkowaniem Gminnego Przedsiębiorstwa Komunalnego w Jasle o pow. **0,3850** ha ,
- oddano w nieodpłatne użyczenie na rzecz Stowarzyszenia pn. Gminny Klub Sportowy TEAM 17 nieruchomości wraz z budynkami szatni sportowych i boiskami sportowymi grunty o pow. **1,9245** ha, -
- oddano w nieodpłatne użytkowanie na rzecz Ludowego Klubu Sportowego nieruchomości wraz z budynkami szatni sportowych i boiskami sportowymi grunty o pow. **2,1389** ha,
- oddano w nieodpłatne użytkowanie na rzecz Samodzielnego Publicznego Miejsko – Gminnego Zakładu Opieki Zdrowotnej w Jasle nieruchomości wraz z budynkiem Przychodni Rejonowej o pow. **0,0663** ha,
- Oddano w nieodpłatne użyczenie na rzecz Szkoły Podstawowej w Szebnicach grunt na którym znajduje się przyszkolne boisko wielofunkcyjne o pow. **0,1650** ha.

Powierzchnia mienia komunalnego w 2022 r. zwiększyła się w stosunku do 2021 r.

o **0,4867** ha / załącznik nr 2 /. Jest to związane z :

- nabyciem własności nieruchomości na Gminę aktami notarialnymi o pow. **0,5819** ha
- komunalizacja nieruchomości o pow. **0,0983** ha
- zwiększeniem powierzchni działek o **0,3333** ha, w związku z dokonanymi pomiarami na gruncie
- sprzedażą nieruch. stanowiących własność Gminy Jasło o pow. **0,4366** ha
- przejęciem nieruchomości przez Powiat Jasielski o pow. **0,0129** ha
- zmniejszeniem powierzchni działek o **0,0773** ha w związku z dokonanymi pomiarami na gruncie

W związku z wykonywaniem przez gminę prawa własności nieruchomości, Gmina Jasło uzyskuje z tego tytułu dochody. Wysokość uzyskanych dochodów w okresie od 1 stycznia 2022 r. do 31 grudnia 2022 r. przedstawia załącznik nr 1a, zaś wysokość planowanych dochodów na 2023 r. przedstawia załącznik nr 1b .



**INFORMACJA**

**o dochodach uzyskanych z tytułu własności mienia komunalnego  
w okresie od 1.01.2022 do 31.12.2022 r.**

**Dochody**

- wpływy z najmu gruntów mienia komunalnego	1 110,00 zł
- wpływy z dzierżaw gruntów mienia komunalnego	2 354,95 zł
- wpływy za opłaty roczne trwania prawa wieczystego użytkowania	12 985,34 zł
- wpływy ze sprzedaży działek budowlanych	25 600,00 zł
- wpływy za sprzedaż działek rolnych	18 200,00 zł
- wpływy z dzierżaw gruntu pod zniczomaty	1 500,00 zł
- wpływy z najmu pomieszczeń w budynku Urzędu Gminy, w domach ludowych i pozostałych budynkach mienia komunalnego	199 045,69 zł
- czynsz dzierżawny z sieci kanalizacyjnej	451 600,56 zł
- opłaty za miejsce na cmentarzu komunalnym w Warzycach, Szebniach i Trzciniicy	80 134,61 zł
- dzierżawa sieci ciepłej budynku Urzędu	1 217,00 zł

---

**Razem :** 793 748,15 zł

**WÓJT**  
*Wojciech Piękoś*

## INFORMACJA

### o dochodach planowanych do uzyskania z tytułu własności mienia komunalnego w 2023 r.

#### Dochody

- wpływy z najmu gruntów mienia komunalnego	1 110,00 zł
- wpływy z dzierżaw gruntów mienia komunalnego	2 300,00 zł
- wpływy za opłaty roczne trwania prawa wieczystego użytkowania	12 179,00 zł
- wpływy z opłat z najmu pomieszczeń w budynki Urzędu Gminy, w domach ludowych i pozostałych budynkach mienia komunalnego	176 000,00 zł
- czynsz dzierżawny z sieci kanalizacyjnej	451 900,00 zł
- opłaty za miejsce na cmentarzach komunalnych	55 000,00 zł
- czynsz dzierżawny z sieci ciepłowniczej budynku	1 280,00 zł

---

Razem : 699 769,00 zł

  
**WOJCI**  
Wojciech Piękoś



Informacja o zmianach mienia komunalnego w okresie od 01.I. 2022 r. do 31.XII. 2022 r.

zał. Nr 2

L.p.	Nazwa wsi	Powierzchnia w ha			Przychód w ha	Rozchód w ha	Wartość gruntu w zł			Przychód w zł	Rozchód w zł
		2021 r.	2022 r.	2023 r.			2021 r.	2022 r.	2023 r.		
1	Bierówka	21,7217	21,7217	21,7217			68 901,00	68 901,00	68 901,00		
2	Brzyszczyki	6,2198	6,2198	6,2198			19 484,80	19 484,80	19 484,80		
3	Brzyscie	5,8280	5,9336	5,9336	0,1056		34 886,00	35 439,00	35 439,00	553,00	
4	Chrzastówka	11,0713	11,0713	11,0713			59 492,00	59 492,00	59 492,00		
5	Jareniówka	9,4110	9,4110	9,4110			51 780,00	51 780,00	51 780,00		
6	Gorajowice	1,0162	1,1176	1,1176	0,1014		2 826,00	2 826,00	2 826,00		
7	Kowalowy	10,5121	10,4985	10,4985		0,0136	16 830,00	16 805,00	16 805,00		25,00
8	Łaski	7,8032	7,8088	7,8088	0,0056		76 003,00	76 153,00	76 153,00	150,00	
9	Nieglowice	5,4972	5,4972	5,4972			54 908,00	54 908,00	54 908,00		
10	Niepla	33,9819	33,9819	33,9819			79 218,00	79 218,00	79 218,00		
11	Opacie	7,7830	7,7830	7,7830			92 078,00	92 078,00	92 078,00		
12	Osobnica	64,8899	65,0546	65,0546	0,2516	0,0869	425 915,33	432 911,33	432 911,33	7 000,00	4,00
13	Szebnie	32,4231	32,3242	32,3242	0,2187	0,3176	215 804,00	315 264,00	315 264,00	100 000,00	540,00
14	Trzcinica	42,5250	42,8098	42,8098	0,2848		235 613,00	237 313,00	237 313,00	1 700,00	
15	Warzyce	31,6751	31,5697	31,5697		0,1054	706 988,40	703 088,40	703 088,40		3 900,00
16	Wolica	11,0830	11,0797	11,0797		0,0033	70 170,00	70 170,00	70 170,00		
17	Zimna Woda	14,0939	14,0939	14,0939			126 844,10	126 844,10	126 844,10		
18	Żółków	5,0841	5,1299	5,1299	0,0458		29 188,00	31 936,00	31 936,00	2 748,00	
	Obręb nr 8 - Jasio Centrum	0,2252	0,2252	0,2252			23 630,00	23 630,00	23 630,00		
19											
20	Obręb nr 6 - Jasio Zachód	0,1208	0,1208	0,1208			14 508,00	14 508,00	14 508,00		
21	Sobniów	0,6086	0,6086	0,6086			10 912,00	10 912,00	10 912,00		
	<b>RAZEM</b>	<b>323,5741</b>	<b>324,0608</b>	<b>324,0608</b>	<b>1,0135</b>	<b>0,5268</b>	<b>2 415 979,63</b>	<b>2 523 661,63</b>	<b>2 523 661,63</b>	<b>112 151,00</b>	<b>4 469,00</b>



### Zbiornicze zestawienie gruntów Gminy Jasło w użytkach

Zał. Nr 3

L.p.	Miejscowość	Powierzchnia ogółem w ha	Użytki rolne w ha	Drogi w ha	Tereny zabudowane w ha	Tereny zieleni w ha	Lasy i zadrzewienia w ha	Nieuzyki w ha	Rowy, wody płynące, wody stojące	Tereny pod budowę dróg
1	Bierówka	21,7217	3,8524	13,7399	0,5418	0,2758	2,9549	0,3569		
2	Brzyszczyki	6,2198	0,1298	4,6236	0,1837		1,2134	0,0693		
3	Brzyście	5,9336	0,1631	4,3172	0,1255	0,2434	1,0195	0,0649		
4	Chrząstówka	11,0713	2,0157	6,8907	0,4088	0,8162	0,2505	0,6894		
5	Gorajowice	1,1176	0,0072	1,1020	0,0084					
6	Jareniówka	9,4110	1,1284	4,5838	0,4903		3,2085			
7	Kowalowy	10,4985	1,6332	5,6444	0,2087		2,0475	0,9037	0,0610	
8	Łaski	7,8088	2,5565	4,4704	0,1936		0,5883			
9	Nieglowice	5,4972	0,2444	4,1361	0,1187		0,2815	0,7165		
10	Niepla	33,9819	6,6931	19,0548	0,5917	0,7210	6,5493	0,3720		
11	Opacie	7,7830	2,7641	4,4960	0,3497		0,1732			
12	Osobnica	65,0546	14,9704	32,0991	4,6829	1,8147	3,7708	0,0026	7,7141	
13	Sobniów	0,6086	0,0693	0,4951	0,0075		0,0367			
14	Szebnie	32,3242	14,3267	10,9729	3,0202	2,0895	0,6168	0,1280	1,1513	0,0188
15	Trzcinica	42,8098	7,3786	26,8313	1,1220	0,6567	5,2372	1,5780	0,0060	
16	Warzyce	31,5697	6,1231	17,6205	0,7534	0,9235	3,9598	2,1894		
17	Wolica	11,0797	1,8179	7,4427	0,1235			0,0529	1,6427	
18	Zimna Woda	14,0939	2,8000	8,4863	0,8336		0,0668	1,9072		
19	Zółków	5,1299	0,0561	3,4846	0,3873		1,0803	0,1216		
20	Jasło Obręb nr 8	0,2252	-	-	0,2252					
21	Jasło Obręb nr 6	0,1208	-	-	0,1208					
	<b>RAZEM</b>	<b>324,0608</b>	<b>68,7300</b>	<b>180,4914</b>	<b>14,4973</b>	<b>7,5408</b>	<b>33,0550</b>	<b>1,0872</b>	<b>18,6343</b>	<b>0,0248</b>



## Zestawienie budynków domów ludowych Gminy Jasło

Stan na 31.12.2022 r

zał. nr 4

Lp.	Nazwa wsi	Powierzchnia użytkowa w m <sup>2</sup>	Kubatura w m <sup>3</sup>	Wartość w zł
1.	Bierówka	644,20	4 946,00	895 898,56
2.	Brzyście	290,80	657,00	53 237,70
3.	Chrzastówka	536,16	3 442,20	599 634,65
4.	Gorajowice	89,44	200,00	8 795,46
5.	Jareniówka	427,23	1 603,50	295 874,00
6.	Kowalowy	279,10	1 256,00	670 140,87
7.	Łaski	344,30	861,00	113 801,90
8.	Nieglówice	488,69	1 603,50	155 114,00
9.	Niepla	574,48	1 527,50	556 102,28
10.	Opacie	519,99	860,00	698 157,36
11.	Osobnica	447,17	2 500,00	432 580,47
12.	Szebnie	439,89	3 114,00	544 298,94
13.	Trzcinica	249,93	1 100,00	585 172,96
14.	Warzyce	578,47	4 269,60	357 515,83
15.	Wolica	541,60	3 693,90	672 798,49
16.	Zimna Woda	321,30	950,00	86 318,37
	<b>RAZEM:</b>	<b>6 772,75</b>	<b>32 584,20</b>	<b>6 725 441,84</b>

**W O J T**  
*Wojciech Piekos*

## Zestawienie budynków i budowli OSP Gminy Jasło

Stan na 31.12.2022 r.

zał. nr 5

Lp.	Nazwa wsi	Obiekt	Powierzchnia użytkowa w m <sup>2</sup>	Kubatura w m <sup>3</sup>	Wartość w zł
1.	Bierówka	stara remiza	18,00	40,00	2 298,70
2.	Bierówka	Garaż metalowy OSP	35,00		2 970,00
3.	Bierówka	Garaż blaszany OSP z blachy falistej	35,00		9 400,00
4.	Chrzastówka	Remiza OSP	92,00	308,00	8 051,66
5.	Gorajowice	Garaż blaszany OSP	35,00		5 600,00
6.	Łaski	Przy DL OSP	84,00	252,00	7 324,67
7.	Łaski	Zbiornik p.poż			3 796,26
8.	Łaski	Garaż blaszany OSP	35,00		4 710,00
9.	Niepla	Stara remiza	40,00	108,00	7 227,28
10.	Niepla	Budynek garażu OSP przy DL	62,00	248,00	64 990,53
11.	Osobnica	Budynek OSP	121,80	348,00	11 551,99
12.	Szebnie	Remiza OSP	317,30	1 450,00	424 527,97
13.	Szebnie	Zbiornik p.poż			2 347,10
14.	Szebnie	Ogrodzenie zbiornika p.poż			1 104,03
15.	Szebnie	Ogrodzenie OSP			7 884,00
16.	Szebnie	Garaż blaszany OSP z blachy falistej	22,00		5 990,00
17.	Trzcinica	Remiza OSP	148,90	687,00	650 920,91
18.	Trzcinica	Garaż z płyty warstwowej dla OSP			41 400,00
10.	Trzcinica	Stara remiza	50,30	151,00	6 000,02
20.	Warzyce	Remiza OSP	137,00	430,00	25 845,50
21.	Warzyce	Zbiornik p.poż			2 188,58
22.	Warzyce	Garaż konstrukcji stalowej OSP	15,00		1 350,00
23.	Wolica	Garaż blaszany OSP	31,50		6 700,00
24.	Zimna Woda	Garaż blaszany z blachy falistej przy DL dla OSP			18 999,99
25.	Zimna Woda	Garaż blaszany OSP	48,00		2 100,00
	<b>RAZEM:</b>		<b>1 327,80</b>	<b>4 022,00</b>	<b>1 325 279,19</b>



# Zestawienie innych budynków i budowli mienia komunalnego Gminy Jasło

Stan na 31.12.2022 r.

zał. nr 6

Lp.	Nazwa wsi	Obiekt	Powierzchnia użytkowa w m <sup>2</sup>	Kubatura w m <sup>3</sup>	Wartość w zł
1.	Bierówka	Budynek Komunalny + ogrodzenie	256,00	954,60	294 917,00
2.	Bierówka	Parking przy Budynku Komunalnym	240,00		22 141,15
3.	Bierówka	Altanka na placu przy DL Bierówka Altanka na dz. 130/2 przy DL Bierówka			9 963,00 22 755,00
4.	Chrzastówka	Budynek Rekreacyjno-Sportowy	125,00	560,00	355 836,39
5.	Kowalowy	Budynek gospodarczy	61,00	229,00	10 227,29
6.	Łaski	Garaż metalowy przy Domu Ludowym			2 080,00
7.	Łaski	Wiata			4 493,68
8.	Nieglowice	Ogrodzenie Domu Ludowego			24 000,00
9.	Osobnica	Centrum Rehabilitacji	200,00	1 150,00	172 168,27
10.	Osobnica	Ośrodek Zdrowia + mieszkanie	404,02	2 013,40	171 255,09
11.	Szebnie	Ochronka	202,80	602,40	830 374,54
12.	Trzcinica	Obiekt koncertowo-wystawienniczy	179,80		564 681,08
13.	Warzyce	Ośrodek Zdrowia + bud. Gospodarczy + ogrodzenie	201,47 70,00	870,00 315,00	44 041,36
14.	Warzyce	Garaż samochodowy stalowy przy DL			2 250,00
15.	Warzyce	Garaż blaszany przy DL			12 750,00
16.	Żółków	Budynek Rekreacyjno-Sportowy	279,10	1 256,00	663 691,81
	<b>RAZEM:</b>		<b>2 219,19</b>	<b>7 950,40</b>	<b>3 207 625,66</b>

**WÓJT**  
Wojciech Piękoś

## Zestawienie budynków i budowli mienia komunalnego Gminy Jasło

### Obiekty sportowe

Stan na 31.12.2022 r.

zał. nr 7

Lp.	Nazwa wsi	Obiekt	Wartość w zł
1.	Gorajowice	Plac zabaw	46 575,60
2.	Kowalowy	Ogrodzenie placu zabaw	21 525,00
3.	Łaski	Plac zabaw	6 590,82
4.	Łaski	Ogrodzenie placu zabaw	15 000,00
5.	Nieglowice	Plac zabaw	18 019,50
6.	Niepla	Stadion sportowy	54 999,99
7.	Osobnica	Szatnia sportowa	47 915,00
8.	Osobnica	„Orlik” Osobnica	777 500,00
9.	Szebnie	Szatnia sportowa	43 590,00
10.	Szebnie	Boksy dla zawodników	2 998,76
11.	Trzcinnica	Plac zabaw na mieniu kościelnym	56 584,44
12.	Zimna Woda	Plac zabaw	62 684,88
13.	Zimna Woda	Ogrodzenie placu zabaw	21 247,91
14.	Kowalowy	Plac zabaw	24 734,00
15.	Jareniówka	Siłownia plenerowa	29 581,50
16.	Bierówka	Plac zabaw i siłownia plenerowa	74 800,90
17.	Szebnie	Obiekt rekreacyjny	54 033,90
18.	Chrzastówka	Siłownia plenerowa	13 530,00
19.	Łaski	Plac zabaw przy DL	73 370,00
20.	Chrzastówka	Plac zabaw przy Budynku Rekreacyjno - Sportowym	38 093,76
21.	Brzyście	Kompleks rekreacyjno – sportowy przy Domu Ludowym	223 797,29
22.	Szebnie	Boisko (użyczone)	731 147,71
23.	Szebnie	Boisko treningowe (użyczone)	69 049,47
24.	Szebnie	Boisko sportowe (użyczone)	208 645,29
25.	Chrzastówka	Boisko sportowe	49 751,54
26.	Wolica	Strefa relaksu przy DL Wolica	38 364,04
27.	Osobnica	Garaż blaszany na stadionie sportowym	2 000,00
	<b>RAZEM:</b>		<b>2 806 131,30</b>

  
Wójt  
Wojciech Piękoś



## Zestawienie budynków i budowli mienia komunalnego Gminy Jasło

Na terenie miasta Jasła

Stan na 31.12.2022 r.

zał. nr 8

Lp.	Nazwa	Powierzchnia użytkowa w m <sup>2</sup>	Kubatura w m <sup>3</sup>	Wartość w zł
1.	Budynek adm. Urzędu Gminy Jasło	1 947,20	7 361,00	672 887,42
2.	Garaż UG			15 081,00
3.	Ogrodzenie budynku UG			11 931,00
4.	Kanalizacja UG			8 913,00
5.	Drogi i place pod budynkiem UG			33 870,00
6.	SP MG ZOZ w Jaśle	438,90	1 536,15	203 570,08
	<b>RAZEM:</b>	<b>2 386,10</b>	<b>8 897,15</b>	<b>946 252,50</b>

## Zestawienie budowli – alejki na cmentarzach Gmina Jasło

Stan na 31.12.2022 r.

Lp.	Nazwa wsi	Obiekt	Wartość w zł
1.	Osobnica	Aleje na cmentarzu komunalnym	27 500,00
2.	Warzyce	Aleje na cmentarzu komunalnym	43 500,00
3.	Trzcinica	Alejki na cmentarzu	10 000,00
4.	Szebnie	Oświetlenie solarne na cmentarzu komunalnym Szebnie	20 000,00
	<b>RAZEM:</b>		<b>101 000,00</b>

**WOJT**  
Wojciech Piękoś

## Zestawienie budowli mienia komunalnego Gminy Jasło

### Studnie

Stan na 31.12.2022 r.

zał. nr 9

Lp.	Nazwa wsi	Obiekt	Wartość w zł
1.	Bierówka	Studnia głębinowa przy domu ludowym	75 127,80
2.	Chrzastówka	Studnia	5 700,00
3.	Łaski	Studnia głębinowa + pompa ręczna	30 126,50
4.	Niegłowice	Przyłącz wodociągowy do studni przy domu ludowym	5 000,00
5.	Osobnica	Studnia ogólnodostępna wiejska	26 422,45
6.	Osobnica	Studnia przy domu ludowym + pompa	32 693,48
7.	Trzcinica	Studnia głębinowa przy domu ludowym	27 335,40
8.	Trzcinica	Ogrodzenie studni głębinowej	1 500,00
9.	Warzyce	Studnia głębinowa	29 955,45
10.	Wolica	Studnia kopana + 2 pompy	16 988,07
	<b>RAZEM:</b>		<b>250 849,15</b>

## Zestawienie budowli mienia komunalnego Gminy Jasło

### Drogi i oświetlenie

Stan na 31.12.2022 r.

Lp.	Obiekt	Wartość w zł
1.	Drogi gminne	54 222 173,25
2.	Oświetlenie uliczne w m. Kowalowy w kierunku Domu Świetlicowego	19 421,00
	<b>RAZEM:</b>	<b>54 241 594,25</b>

**WÓJT**  
*Wojciech Piękoś*



## Zestawienie obiektów i urządzeń mienia komunalnego Gminy Jasło

Stan na 31.12.2022 r.

zał. nr 10

Lp.	Obiekt	Wartość w zł
1.	Sieć kanalizacyjna na terenie Gminy Jasło w tym Oczyszczalnia ścieków Szebnie i Trzcinica	58 345 868,30
2.	Kanalizacja sanitarna w Gorajowicach i Jareniówce III etap	1 552 730,62
3.	Kanalizacja sanitarna w Niepli	6 200,00
4.	Kanalizacja sanitarna w Szebniach	66 295,28
5.	Kanalizacja sanitarna w Żółkowie	305 654,59
6.	Kanalizacja sanitarna Łaski, Wolica	30 560,00
7.	Kanalizacja sanitarna Osobnica	11 700,00
8.	Kanalizacja sanitarna Niegłowice	16 060,00
9.	Kanalizacja sanitarna Osobnica	4 000,00
10.	Kanalizacja sanitarna Osobnica	4 600,00
11.	Kanalizacja sanitarna Niegłowice	5 800,00
12.	Kanalizacja sanitarna Sobniów	5 200,00
13.	Kanalizacja sanitarna Trzcinica	2 700,00
14.	Kanalizacja sanitarna Osobnica	3 800,00
15.	Kanalizacja sanitarna Szebnie	7 200,00
16.	Kanalizacja sanitarna Brzyście	8 200,00
17.	Kanalizacja sanitarna Niegłowice	16 000,00
18.	Kanalizacja sanitarna Warzyce	15 200,00
19.	Kanalizacja sanitarna Warzyce	7 000,00
20.	Kanalizacja sanitarna Warzyce	12 600,00
21.	Kanalizacja sanitarna Łaski	15 100,00
22.	Kanalizacja sanitarna Trzcinica	5 200,00
23.	Kanalizacja sanitarna Zimna Woda	4 800,00
24.	Kanalizacja sanitarna Osobnica	32 500,00
25.	Kanalizacja sanitarna Niepla	15 200,00
26.	Kanalizacja sanitarna Kowalowy	11 500,00
27.	Kanalizacja sanitarna Sobniów	12 000,00
28.	Kanalizacja sanitarna Łaski	17 000,00
29.	Kanalizacja sanitarna Wolica	6 800,00
30.	Kanalizacja sanitarna Jareniówka	2 600,00
31.	Kanalizacja sanitarna Zimna Woda	22 140,00
32.	Kanalizacja sanitarna Zimna Woda	29 520,00
33.	Kanalizacja sanitarna Szebnie	4 000,00
34.	Przepompownia Zimna Woda	19 680,00
	<b>RAZEM:</b>	<b>60 625 408,79</b>

  
**W O J T**  
 Wojciech Piękoś

## Zestawienie budynków i budowli szkół Gminy Jasło

Stan na 31.12.2022 r.

zał. nr 11

Lp.	Nazwa wsi	Obiekt	Powierzchnia użytkowa w m <sup>2</sup>	Kubatura w m <sup>3</sup>	Wartość w zł
1.	Jareniówka	Budynek szkoły podstawowej	300,00	1 250,00	102 571,88
2.	Niepla	Budynek szkoły podstawowej Boisko wielofunkcyjne	833,00	9 200,00	1 866 425,26 234 940,71
3.	Opacie	Budynek szkoły podstawowej	700,00	2 100,00	177 553,06
4.	Osobnica	Budynek szkoły podstawowej Nr 1 Plac zabaw Boisko	2 504,50	13 964,00	2 426 708,99 32 488,35 721 486,42
		Budynek szkoły podstawowej Nr 2 Ogrodzenie Studnia Plac zabaw Boisko wielofunkcyjne	738,82	2 437,43	372 189,61 85 070,03 11 339,95 49 247,24 261 726,69
5.	Szebnie	Budynek szkoły podstawowej wraz z salą gimnastyczną Budynek gospodarczy Ogrodzenie Plac zabaw Parking	2 202,40 40,00	13 498,00 105,00	2 217 707,33 19 878,74 110 980,00 28 371,99 27 059,00
6.	Trzcinica	Stary budynek szkoły podstawowej Nowy budynek szkoły podstawowej Boisko wielofunkcyjne	794 1 908	4 728,00 11 394	320 565,81 3 306 094,26 262 232,60
7.	Warzyce	Budynek szkoły podstawowej Plac zabaw Ogrodzenie Parking i droga Boisko wielofunkcyjne	2 154,40	11 800,00	3 377 785,58 57 177,05 126 917,95 93 606,48 511 363,16
	<b>RAZEM:</b>		<b>12 175,12</b>	<b>70 476,43</b>	<b>16 801 488,14</b>



**Zestawienie budynków i budowli Gminnego Przedsiębiorstwa  
Komunalnego w Jaśle Sp. z o.o.**

**Stan na 31.12.2022 r.**

**zał. nr 12**

<b>Lp.</b>	<b>Nazwa wsi</b>	<b>Obiekt</b>	<b>Wartość w zł</b>
1.	Brzyście	Sieć kanalizacyjna- obcy środek trwały - dzierżawa	14 654,98
2.	Jareniówka	Wodociąg, studnia , hydrant	24 182,00
3.	Jareniówka	Sieć kanalizacyjna	4 027 702,56
4.	Kowalowy	Sieć kanalizacyjna	349 281,31
5.	Niegłowice	Sieć kanalizacyjna- obcy środek trwały - dzierżawa	14 647,87
6.	Szebnie	Studnia głębinowa wraz z siecią wodociągową	181 092,92
7.	Warzyce	Sieć kanalizacyjna	2 029 548,22
8.	Warzyce	Zaplecze socjalno-garażowe	421 555,23
9.	Wolica	Sieć kanalizacyjna	2 425 570,20
	<b>RAZEM:</b>		<b>9 488 235,29</b>

  
**WÓJT**  
Wojciech Piękoś