


Nazwa i adres jednostki sprawozdawczej Gmina Buczkowice ul.Lipowska 730 43-374 BUCZKOWICE	BILANS z wykonania budżetu jednostki samorządu terytorialnego Gmina BUCZKOWICE sporządzony na dzień 31-12-2021 r.	Adresat: Regionalna Izba Obrachunkowa w Katowicach
		Wysłać bez pisma przewodniego 3E3804CC3D59166A 
Numer identyfikacyjny REGON 072182249		

AKTYWA	Stan na początek roku	Stan na koniec roku	PASYWA	Stan na początek roku	Stan na koniec roku
I Środki pieniężne	7 998 152,73	21 734 238,07	I Zobowiązania	9 351 377,68	7 237 771,19
I.1 Środki pieniężne	7 998 152,73	21 734 238,07	I.1 Zobowiązania finansowe	9 151 251,58	7 119 099,02
I.1.1 Środki pieniężne budżetu	7 998 152,73	21 734 238,07	I.1.1 Krótkoterminowe (do 12 miesięcy)	2 703 458,25	933 024,46
I.1.2 Pozostałe środki pieniężne	0,00	0,00	I.1.2 Długoterminowe (powyżej 12 miesięcy)	6 447 793,33	6 186 074,56
II Należności i rozliczenia	535 855,07	581 242,35	I.2 Zobowiązania wobec budżetów	200 126,10	118 672,17
II.1 Należności finansowe	0,00	0,00	I.3 Pozostałe zobowiązania	0,00	0,00
II.1.1 Krótkoterminowe (do 12 miesięcy)	0,00	0,00	II Aktywa netto budżetu	-616 362,30	15 092 460,72
II.1.2 Długoterminowe (powyżej 12 miesięcy)	0,00	0,00	II.1 Wynik wykonania budżetu (+,-)	1 587 604,05	15 708 823,02
II.2 Należności od budżetów	353 383,57	546 898,57	II.1.1 Nadwyżka budżetu (+)	1 587 604,05	15 708 823,02
II.3 Pozostałe należności i rozliczenia	182 471,50	34 343,78	II.1.2 Deficyt budżetu (-)	0,00	0,00
III Rozliczenia międzyokresowe	1 163 269,58	962 908,49	II.1.3 Niewykonane wydatki (-)	0,00	0,00
			II.2 Wynik na operacjach niekasowych (+,-)	0,00	0,00
			II.3 Rezerwa na niewygasające wydatki	0,00	0,00
			II.4 Środki z prywatyzacji	0,00	0,00
			II.5 Skumulowany wynik budżetu (+,-)	-2 203 966,35	-616 362,30
			III Rozliczenia międzyokresowe	962 262,00	948 157,00
Suma aktywów	9 697 277,38	23 278 388,91	Suma pasywów	9 697 277,38	23 278 388,91

Magdalena Mendrok
skarbnik

2022-05-25

rok, miesiąc, dzień

JERZY JÓZEF KANIK

zarząd

BeSTia

3E3804CC3D59166A

Strona 1 z 2

Magdalena Mendrok

skarbnik

2022-05-25

rok, miesiąc, dzień

JERZY JÓZEF KANIK

zarząd

BeSTia

3E3804CC3D59166A

Nazwa i adres jednostki sprawozdawczej Gmina Buczkowice ul.Lipowska 730 43-374 BUCZKOWICE	BILANS jednostki budżetowej lub samorządowego zakładu budżetowego	Adresat: Regionalna Izba Obrachunkowa w Katowicach
		Wysłać bez pisma przewodniego 0FAF5FB57F6B57E6 
Numer identyfikacyjny REGON 072182249	sporządzony na dzień 31-12-2021 r.	

AKTYWA	Stan na początek roku	Stan na koniec roku	PASYWA	Stan na początek roku	Stan na koniec roku
A Aktywa trwałe	106 690 440,35	104 069 501,18	A Fundusz	107 415 621,46	104 582 978,22
A.I Wartości niematerialne i prawne	984,00	0,00	A.I Fundusz jednostki	91 518 006,11	96 460 094,54
A.II Rzeczowe aktywa trwałe	104 289 310,85	101 618 141,18	A.II Wynik finansowy netto (+,-)	15 897 615,35	8 122 883,68
A.II.1 Środki trwałe	103 422 673,76	100 809 888,14	A.II.1 Zysk netto (+)	15 897 615,35	8 122 883,68
A.II.1.1 Grunty	4 829 353,51	5 443 862,71	A.II.2 Strata netto (-)	0,00	0,00
A.II.1.1.1 Grunty stanowiące własność jednostki samorządu terytorialnego, przekazane w użytkowanie wieczyste innym podmiotom	0,00	50 333,10	A.III Odpisy z wyniku finansowego (nadwyżka środków obrotowych) (-)	0,00	0,00
A.II.1.2 Budynki, lokale i obiekty inżynierii lądowej i wodnej	98 081 173,11	94 950 426,96	A.IV Fundusz mienia zlikwidowanych jednostek	0,00	0,00
A.II.1.3 Urządzenia techniczne i maszyny	192 288,31	214 997,07	B Fundusze placówek	0,00	0,00
A.II.1.4 Środki transportu	310 043,72	199 481,40	C Państwowe fundusze celowe	0,00	0,00
A.II.1.5 Inne środki trwałe	9 815,11	1 120,00	D Zobowiązania i rezerwy na zobowiązania	2 974 522,99	2 989 236,02
A.II.2 Środki trwałe w budowie (inwestycje)	866 637,09	808 253,04	D.I Zobowiązania długoterminowe	0,00	0,00
A.II.3 Zaliczka na środki trwałe w budowie (inwestycje)	0,00	0,00	D.II Zobowiązania krótkoterminowe	2 974 522,99	2 989 236,02
A.III Należności długoterminowe	0,00	0,00	D.II.1 Zobowiązania z tytułu dostaw i usług	347 892,79	416 796,91
A.IV Długoterminowe aktywa finansowe	2 400 145,50	2 451 360,00	D.II.2 Zobowiązania wobec budżetów	102 421,59	4 877,10
A.IV.1 Akcje i udziały	2 400 145,50	2 451 360,00	D.II.3 Zobowiązania z tytułu ubezpieczeń i innych świadczeń	529 264,93	261 121,87
A.IV.2 Inne papiery wartościowe	0,00	0,00	D.II.4 Zobowiązania z tytułu wynagrodzeń	909 647,75	1 366 578,42

Magdalena Mendrok
(główny księgowy)

2022-05-25

(rok, miesiąc, dzień)

JERZY JÓZEF KANIK
(kierownik jednostki)

BeSTia

0FAF5FB57F6B57E6

A.IV.3 Inne długoterminowe aktywa finansowe	0,00	0,00	D.II.5 Pozostałe zobowiązania	23 116,91	26 096,96
A.V Wartość mienia zlikwidowanych jednostek	0,00	0,00	D.II.6 Sumy obce (depozytowe, zabezpieczenie wykonania umów)	135 887,98	11 126,41
B Aktywa obrotowe	3 699 704,10	3 502 713,06	D.II.7 Rozliczenia z tytułu środków na wydatki budżetowe i z tytułu dochodów budżetowych	0,00	0,00
B.I Zapasy	25 425,44	36 672,56	D.II.8 Fundusze specjalne	926 291,04	902 638,35
B.I.1 Materiały	25 425,44	36 672,56	D.II.8.1 Zakładowy Fundusz Świadczeń Socjalnych	926 291,04	902 638,35
B.I.2 Półprodukty i produkty w toku	0,00	0,00	D.II.8.2 Inne fundusze	0,00	0,00
B.I.3 Produkty gotowe	0,00	0,00	D.III Rezerwy na zobowiązania	0,00	0,00
B.I.4 Towary	0,00	0,00	D.IV Rozliczenia międzyokresowe	0,00	0,00
B.II Należności krótkoterminowe	3 190 237,59	3 318 647,74			
B.II.1 Należności z tytułu dostaw i usług	3 031,09	3 588,84			
B.II.2 Należności od budżetów	0,00	408,87			
B.II.3 Należności z tytułu ubezpieczeń i innych świadczeń	0,00	0,00			
B.II.4 Pozostałe należności	3 187 206,50	3 314 650,03			
B.II.5 Rozliczenia z tytułu środków na wydatki budżetowe i z tytułu dochodów budżetowych	0,00	0,00			
B.III Krótkoterminowe aktywa finansowe	484 041,07	147 392,76			
B.III.1 Środki pieniężne w kasie	0,00	0,00			
B.III.2 Środki pieniężne na rachunkach bankowych	484 041,07	147 392,76			
B.III.3 Środki pieniężne państwowego funduszu celowego	0,00	0,00			
B.III.4 Inne środki pieniężne	0,00	0,00			
B.III.5 Akcje lub udziały	0,00	0,00			
B.III.6 Inne papiery wartościowe	0,00	0,00			
B.III.7 Inne krótkoterminowe aktywa finansowe	0,00	0,00			

Magdalena Mendrok
(główny księgowy)

2022-05-25

(rok, miesiąc, dzień)

JERZY JÓZEF KANIK
(kierownik jednostki)

BeSTia

0FAF5FB57F6B57E6

B.IV Rozliczenia międzyokresowe	0,00	0,00			
Suma aktywów	110 390 144,45	107 572 214,24	Suma pasywów	110 390 144,45	107 572 214,24

Magdalena Mendrok
(główny księgowy)

BeSTia

2022-05-25

(rok, miesiąc, dzień)

0FAF5FB57F6B57E6

JERZY JÓZEF KANIK
(kierownik jednostki)

Magdalena Mendrok
(główny księgowy)


BeSTia

2022-05-25

(rok, miesiąc, dzień)

0FAF5FB57F6B57E6

JERZY JÓZEF KANIK
(kierownik jednostki)

Nazwa i adres jednostki sprawozdawczej Gmina Buczkowice ul.Lipowska 730 43-374 BUCZKOWICE	Rachunek zysków i strat jednostki (wariant porównawczy) sporządzony na dzień 31-12-2021 r.	Adresat: Regionalna Izba Obrachunkowa w Katowicach	
Numer identyfikacyjny REGON 072182249		Wysłać bez pisma przewodniego 48E2C284FEAE137F 	
		Stan na koniec roku poprzedniego	Stan na koniec roku bieżącego
A. Przychody netto z podstawowej działalności operacyjnej	68 966 028,88	65 462 815,78	
A.I. Przychody netto ze sprzedaży produktów	0,00	0,00	
A.II. Zmiana stanu produktów (zwiększenie - wartość dodatnia, zmniejszenie - wartość ujemna)	0,00	0,00	
A.III. Koszt wytworzenia produktów na własne potrzeby jednostki	0,00	0,00	
A.IV. Przychody netto ze sprzedaży towarów i materiałów	0,00	0,00	
A.V. Dotacje na finansowanie działalności podstawowej	0,00	0,00	
A.VI. Przychody z tytułu dochodów budżetowych	68 966 028,88	65 462 815,78	
B. Koszty działalności operacyjnej	53 344 292,60	57 331 365,23	
B.I. Amortyzacja	4 683 858,35	5 504 128,87	
B.II. Zużycie materiałów i energii	2 347 799,06	3 069 022,32	
B.III. Usługi obce	5 142 200,54	7 106 081,47	
B.IV. Podatki i opłaty	564 845,79	495 650,80	
B.V. Wynagrodzenia	18 419 395,57	18 885 126,93	
B.VI. Ubezpieczenia społeczne i inne świadczenia dla pracowników	5 034 275,81	5 167 006,92	
B.VII. Pozostałe koszty rodzajowe	114 810,81	92 954,02	
B.VIII. Wartość sprzedanych towarów i materiałów	0,00	0,00	
B.IX. Inne świadczenia finansowane z budżetu	16 603 236,70	16 498 557,59	
B.X. Pozostałe obciążenia	433 869,97	512 836,31	
C. Zysk (strata) z działalności podstawowej (A - B)	15 621 736,28	8 131 450,55	
D. Pozostałe przychody operacyjne	587 408,03	25 889,38	
D.I. Zysk ze zbycia niefinansowych aktywów trwałych	0,00	0,00	
D.II. Dotacje	0,00	0,00	
D.III. Inne przychody operacyjne	587 408,03	25 889,38	
E. Pozostałe koszty operacyjne	196 443,63	125 344,13	

Magdalena Mendrok
główny księgowy

2022-05-25
rok, miesiąc, dzień

JERZY JÓZEF KANIK
kierownik jednostki

E.I.	Koszty inwestycji finansowanych ze środków własnych samorządowych zakładów budżetowych i dochodów jednostek budżetowych gromadzonych na wydzielonym rachunku	0,00	0,00
E.II.	Pozostałe koszty operacyjne	196 443,63	125 344,13
F.	Zysk (strata) z działalności operacyjnej (C + D - E)	16 012 700,68	8 031 995,80
G.	Przychody finansowe	314 559,42	421 226,22
G.I.	Dywidendy i udziały w zyskach	103 416,55	187 327,97
G.II.	Odsetki	182 178,80	205 997,09
G.III.	Inne	28 964,07	27 901,16
H.	Koszty finansowe	429 644,75	330 338,34
H.I.	Odsetki	358 404,81	330 338,34
H.II.	Inne	71 239,94	0,00
I.	Zysk (strata) brutto (F+G-H)	15 897 615,35	8 122 883,68
J.	Podatek dochodowy	0,00	0,00
K.	Pozostałe obowiązkowe zmniejszenia zysku (zwiększenia straty)	0,00	0,00
L.	Zysk (strata) netto (I-J-K)	15 897 615,35	8 122 883,68

Magdalena Mendrok
główny księgowy

2022-05-25
rok, miesiąc, dzień

JERZY JÓZEF KANIK
kierownik jednostki

Magdalena Mendrok
główny księgowy

2022-05-25
rok, miesiąc, dzień

JERZY JÓZEF KANIK
kierownik jednostki

Nazwa i adres jednostki sprawozdawczej Gmina Buczkowice ul.Lipowska 730 43-374 BUCZKOWICE	Zestawienie zmian w funduszu jednostki	Adresat: Regionalna Izba Obrachunkowa w Katowicach	
Numer identyfikacyjny REGON 072182249		sporządzone na dzień 31-12-2021 r.	Wysłać bez pisma przewodniego D5EDD96A2609CE0B 
			Stan na koniec roku poprzedniego
I. Fundusz jednostki na początek okresu (BO)	86 938 985,40	91 518 006,11	
I.1. Zwiększenie funduszu (z tytułu)	127 949 652,73	115 165 122,04	
I.1.1. Zysk bilansowy za rok ubiegły	48 919 045,27	53 973 581,11	
I.1.2. Zrealizowane wydatki budżetowe	67 178 134,87	58 586 040,34	
I.1.3. Zrealizowane płatności ze środków europejskich	0,00	0,00	
I.1.4. Środki na inwestycje	10 822 280,88	2 605 500,59	
I.1.5. Aktualizacja wyceny środków trwałych	0,00	0,00	
I.1.6. Nieodpłatnie otrzymane środki trwałe i środki trwałe w budowie oraz wartości niematerialne i prawne	22 937,04	0,00	
I.1.7. Aktywa przejęte od zlikwidowanych lub połączonych jednostek	0,00	0,00	
I.1.8. Aktywa otrzymane w ramach centralnego zaopatrzenia	0,00	0,00	
I.1.9. Pozostałe odpisy z wyniku finansowego za rok bieżący	0,00	0,00	
I.1.10. Inne zwiększenia	1 007 254,67	0,00	
I.2. Zmniejszenia funduszu jednostki (z tytułu)	123 370 632,02	110 223 033,61	
I.2.1. Strata za rok ubiegły	34 226 480,97	38 075 965,76	
I.2.2. Zrealizowane dochody budżetowe	68 798 596,86	63 349 894,56	
I.2.3. Rozliczenie wyniku finansowego i środków obrotowych za rok ubiegły	0,00	0,00	
I.2.4. Dotacje i środki na inwestycje	18 916 962,69	6 691 054,01	
I.2.5. Aktualizacja środków trwałych	0,00	0,00	
I.2.6. Wartość sprzedanych i nieodpłatnie przekazanych środków trwałych i środków trwałych w budowie oraz wartości niematerialnych i prawnych	39 178,94	1 242 970,38	
I.2.7. Pasywa przejęte od zlikwidowanych lub połączonych jednostek	0,00	0,00	
I.2.8. Aktywa przekazane w ramach centralnego zaopatrzenia	0,00	0,00	
I.2.9. Inne zmniejszenia	1 389 412,56	863 148,90	
II. Fundusz jednostki na koniec okresu (BZ)	91 518 006,11	96 460 094,54	

Magdalena Mendrok
główny księgowy

2022-05-25
rok, miesiąc, dzień

JERZY JÓZEF KANIK
kierownik jednostki

III.	Wynik finansowy netto za rok bieżący (+,-)	15 897 615,35	8 122 883,68
III.1.	zysk netto (+)	53 973 581,11	47 922 702,75
III.2.	strata netto (-)	-38 075 965,76	-39 799 819,07
III.3.	nadwyżka środków obrotowych	0,00	0,00
IV.	Fundusz (II+,-III)	107 415 621,46	104 582 978,22

Magdalena Mendrok
główny księgowy

2022-05-25
rok, miesiąc, dzień


JERZY JÓZEF KANIK
kierownik jednostki

Wyjaśnienia do sprawozdania

Magdalena Mendrok
główny księgowy

2022-05-25
rok, miesiąc, dzień

JERZY JÓZEF KANIK
kierownik jednostki

Nazwa i adres jednostki sprawozdawczej Gmina Buczkowice ul.Lipowska 730 43-374 BUCZKOWICE	Wyciąg z danych zawartych w załączniku 'Informacja dodatkowa' sporządzony na dzień: 31-12-2021 r.	Adresat: Regionalna Izba Obrachunkowa w Katowicach
Numer identyfikacyjny REGON 072182249		CC46266D0320D90B 

II.	Dodatkowe informacje i objaśnienia obejmują w szczególności:	
	Wyszczególnienie	Kwota
1.7.	Kwota odpisu aktualizującego należności finansowe z tytułu pożyczek udzielonych ze środków budżetu JST utworzonego na podstawie art. 35b ust. 1 ustawy o rachunkowości - ujęta w poz. 1.7 Informacji dodatkowej	0,00
1.10.	kwotę zobowiązań w sytuacji gdy jednostka kwalifikuje umowy leasingu zgodnie z przepisami podatkowymi (leasing operacyjny), a według przepisów o rachunkowości byłby to leasing finansowy lub zwrotny z podziałem na kwotę zobowiązań z tytułu leasingu finansowego lub leasingu zwrotnego	0,00
1.10.1.	Łączna kwota zobowiązań z tytułu leasingu finansowego wykazana w pozycji 1.10	0,00
1.10.2.	Łączna kwota zobowiązań z tytułu leasingu zwrotnego wykazana w pozycji 1.10	0,00
1.12.	łączną kwotę zobowiązań warunkowych, w tym również udzielonych przez jednostkę gwarancji i poręczeń, także wekslowych, niewykazanych w bilansie, ze wskazaniem zobowiązań zabezpieczonych na majątku jednostki oraz charakteru i formy tych zabezpieczeń	0,00

Potwierdzenie za zgodność z danymi w Informacji dodatkowej

Magdalena Mendrok
(główny księgowy)

2022.05.25
rok mies. dzień

JERZY JÓZEF KANIK
(kierownik jednostki)

Wyciąg z danych zawartych w załączniku 'Informacja dodatkowa'

Symbol	Wyszczególnienie	Uwaga JST
--------	------------------	-----------

Potwierdzenie za zgodność z danymi w Informacji dodatkowej

Magdalena Mendrok

(główny księgowy)

2022.05.25

rok mies. dzień

JERZY JÓZEF KANIK

(kierownik jednostki)

INFORMACJA DODATKOWA

I.	Wprowadzenie do sprawozdania finansowego, obejmuje w szczególności:
1.	
1.1	nazwę jednostki
	Gmina Buczkowice
1.2	siedzibę jednostki
	43-374 Buczkowice, ul. Lipowska 730
1.3	adres jednostki
	43-374 Buczkowice, ul. Lipowska 730
1.4	podstawowy przedmiot działalności jednostki
	kierowanie podstawowymi rodzajami działalności publicznej
2.	wskazanie okresu objętego sprawozdaniem
	01.01.2021r. – 31.12.2021r.
3.	wskazanie, że sprawozdanie finansowe zawiera dane łączne, jeżeli w skład jednostki nadrzędnej lub jednostki samorządu terytorialnego wchodzi jednostki sporządzające samodzielne sprawozdania finansowe
	ŁĄCZNE JEDNOSTKI SAMORZĄDU TERYTORIALNEGO ORAZ OSIEM JEDNOSTEK ORGANIZACYJNYCH (jednostki sporządzające samodzielnie sprawozdania finansowe to: Urząd Gminy Buczkowice, Gminny Ośrodek Pomocy Społecznej w Buczkowicach, Centrum Usług Wspólnych w Buczkowicach, Szkoła Podstawowa w Buczkowicach, Szkoła Podstawowa w Zespole Szkolno-Przedszkolnym w Godziszce, Szkoła Podstawowa w Rybarzowicach, Szkoła Podstawowa w Kalnej, Przedszkole Publiczne „Bajka” w Buczkowicach, Przedszkole Publiczne w Rybarzowicach).
4.	omówienie przyjętych zasad (polityki) rachunkowości, w tym metod wyceny aktywów i pasywów (także amortyzacji)
	Zarządzenia Kierowników Jednostek w sprawie: zasad (polityki) rachunkowości oraz rozporządzenie w sprawie rachunkowości z 13.IX.2017 r. Metoda liniowa jest stosowana do amortyzacji wszystkich środków trwałych oraz wartości niematerialnych i prawnych. Aktywa i pasywa wyceniane są przy uwzględnieniu nadrzędnych zasad rachunkowości w sposób przewidziany ustawą o rachunkowości.
5.	inne informacje - brak
II.	Dodatkowe informacje i objaśnienia obejmują w szczególności:
1.	
1.1.	szczegółowy zakres zmian wartości grup rodzajowych środków trwałych, wartości niematerialnych i prawnych, zawierający stan tych aktywów na początek roku obrotowego, zwiększenia i zmniejszenia z tytułu: aktualizacji wartości, nabycia, rozchodu, przemieszczenia wewnętrznego oraz stan końcowy, a dla majątku amortyzowanego – podobne przedstawienie stanów i tytułów zmian dotychczasowej amortyzacji lub umorzenia

Główne składniki aktywów trwałych

Lp.	Nazwa grupy rodzajowej składnika aktywów według układu w bilansie	Wartość początkowa – stan na początek roku obrotowego	Zwiększenie wartości początkowej			Ogółem zwiększenie wartości początkowej (4 + 5 + 6)	Zmniejszenie wartości początkowej			Ogółem zmniejszenie wartości początkowej (8 + 9 + 10)	Wartość początkowa – stan na koniec roku obrotowego (3 + 7 – 11)
			aktu - alizacja	przychody	przemieszczenie		zbycie	likwidacja	inne		
1	2	3	4	5	6	7	8	9	10	11	12
1.1	Licencje na użytkowanie programów komputerowych	662 476,50	0,00	0,00	0,00	0,00	0,00	0,00	0,00	0,00	662 476,50
1.2	Pozostałe wartości niematerialne i prawne	0,00	0,00	0,00	0,00	0,00	0,00	0,00	0,00	0,00	0,00
I	Razem wartości niematerialne i prawne	662 476,50	0,00	0,00	0,00	0,00	0,00	0,00	0,00	0,00	662 476,50
2.1	Grunty	4 829 353,51	0,00	647 766,20	0,00	647 766,20	0,00	0,00	33 257,00	33 257,00	5 443 862,71
2.1.1	Grunty stanowiące własność jst przekazane w użytkowanie wieczyste innym podmiotom	50 333,10	0,00	0,00	0,00	0,00	0,00	0,00	0,00	0,00	50 333,10
2.2	Budynki, lokale i obiekty inżynierii lądowej i wodnej	140 543 595,34	0,00	2 605 551,69	0,00	2 605 551,69	0,00	0,00	1 209 713,38	1 209 713,38	141 939 433,65
2.3	Środki transportu	769 764,00	0,00	0,00	0,00	0,00	0,00	0,00	0,00	0,00	769 764,00
2.4	Inne Środki trwałe	1 362 011,15	0,00	48 499,99	0,00	48 499,99	0,00	0,00	0,00	0,00	1 410 511,14
2.	Razem środki trwałe	147 504 724,00	0,00	3 301 817,88	0,00	3 301 817,88	0,00	0,00	1 242 970,38	1 242 970,38	149 563 571,50
3.	Środki trwałe w budowie (inwestycje)	866 637,09	0,00	2 557 000,34	0,00	2 557 000,34	0,00	0,00	2 615 384,39	2 615 384,39	808 253,04
4.	Zaliczki na środki trwałe w budowie (inwestycje)	0,00	0,00	0,00	0,00	0,00	0,00	0,00	0,00	0,00	0,00
II.	Razem rzeczowe aktywa trwałe (2+3+4)	148 371 361,09	0,00	5 858 818,22	0,00	5 858 818,22	0,00	0,00	3 858 354,77	3 858 354,77	150 371 824,54

Umorzenie – stan na początek roku obrotowego	Zwiększenia w ciągu roku obrotowego			Ogółem zwiększenie umorzenia (14 + 15 + 16)	Zmniejszenie umorzenia	Umorzenie – stan na koniec roku obrotowego (13 + 17 – 18)	Wartość netto składników aktywów	
	aktualiza- cja	amortyzacja za rok obrotowy	inne				stan na początek roku obrotowego (3 – 13)	stan na koniec roku obrotowego (12 – 19)
13	14	15	16	17	18	19	20	21
661 492,50	0,00	984,00	0,00	984,00	0,00	662 476,50	984,00	0,00
0,00	0,00	0,00	0,00	0,00	0,00	0,00	0,00	0,00
661 492,50	0,00	984,00	0,00	984,00	0,00	662 476,50	984,00	0,00
0,00	0,00	0,00	0,00	0,00	0,00	0,00	4 829 353,51	5 443 862,71
0,00	0,00	0,00	0,00	0,00	0,00	0,00	50 333,10	50 333,10
42 462 422,23	0,00	5 454 639,46	9 909,33	5 464 548,79	937 964,33	46 989 006,69	98 081 173,11	94 950 426,96
459 720,28	0,00	110 562,32	0,00	110 562,32	0,00	570 282,60	310 043,72	199 481,40
1 159 907,73	0,00	51 143,34	9 600,60	60 743,94	26 257,60	1 194 394,07	202 103,42	216 117,07
44 082 050,24	0,00	5 616 345,12	19 509,93	5 635 855,05	964 221,93	48 753 683,36	103 422 673,76	100 809 888,14
0,00	0,00	0,00	0,00	0,00	0,00	0,00	866 637,09	808 253,04
0,00	0,00	0,00	0,00	0,00	0,00	0,00	0,00	0,00
44 082 050,24	0,00	5 616 345,12	19 509,93	5 635 855,05	964 221,93	48 753 683,36	104 289 310,85	101 618 141,18

1.2. aktualną wartość rynkową środków trwałych, w tym dóbr kultury – o ile jednostka dysponuje takimi informacjami - nie dotyczy

1.3. kwotę dokonanych w trakcie roku obrotowego odpisów aktualizujących wartość aktywów trwałych odrębnie dla długoterminowych aktywów niefinansowych oraz długoterminowych aktywów finansowych – nie dotyczy

1.4. wartość gruntów użytkowanych wieczysto – nie dotyczy

1.5. wartość nieamortyzowanych lub nieumarzanych przez jednostkę środków trwałych, używanych na podstawie umów najmu, dzierżawy i innych umów, w tym z tytułu umów leasingu

Środki trwałe nieamortyzowane lub nieumarzane

Lp.	Wyszczególnienie	Stan na początek roku obrotowego	Zmiany w trakcie roku obrotowego		Stan na koniec roku obrotowego (3 + 4 - 5)
			zwiększenia	zmniejszenia	
1	2	3	4	5	6
1.	Grunty (Ścieżka rowerowa)	642 481,20	0,00	0,00	642 481,20
2.	Budynki, lokale i obiekty inżynierii lądowej i wodnej				
3.	Urządzenia techniczne i maszyny				
4.	Środki transportu				
5.	Inne środki trwałe				

1.6. liczbę oraz wartość posiadanych papierów wartościowych, w tym akcji i udziałów oraz dłużnych papierów wartościowych

Posiadane papiery wartościowe

Lp.	Wyszczególnienie	Liczba	Stan na początek roku obrotowego	Zwiększenia	Zmniejszenia	Stan na koniec roku obrotowego
1.	Akcje i udziały	143 571*	2 400 145,50**	99 214,50	48 000,00	2 451 360,00
2.	Dłużne papiery wartościowe					

* z tego stan na koniec roku:

- 1 836 udziałów Ekoład sp. z o.o. Wilkowice na wartość 183 600 ,00 złotych,
- 141 735 akcji AQUA S.A. na wartość rynkowa 2 267 760,00 złotych,

** w tym wg stanu na początek roku

- 48 udziałów Beskid sp. z o.o. Żywiec 48 000,00 złotych.

1.7. dane o odpisach aktualizujących wartość należności, ze wskazaniem stanu na początek roku obrotowego, zwiększeniach, wykorzystaniu, rozwiązaniu i stanie na koniec roku obrotowego, z uwzględnieniem należności finansowych jednostek samorządu terytorialnego (stan pożyczek zagrożonych)

Informacje o odpisach aktualizujących wartość należności

Lp.	Grupa należności	Stan na początek roku obrotowego	Zmiany stanu odpisów w ciągu roku obrotowego			Stan na koniec roku obrotowego
			zwiększenia	wykorzystanie	rozwiązanie	
1	2	3	4	5	6	7
1.	Pozostałe należności	3 362 471,08	214 277,09	0,00	234 441,51	3 342 306,66

1.8. dane o stanie rezerw według celu ich utworzenia na początek roku obrotowego, zwiększeniach, wykorzystaniu, rozwiązaniu i stanie końcowym – nie dotyczy

1.9.	podział zobowiązań długoterminowych według pozycji bilansu o pozostałym od dnia bilansowego, przewidywanym umową lub wynikającym z innego tytułu prawnego, okresie spłaty:				
a)	powyżej 1 roku do 3 lat				
b)	powyżej 3 do 5 lat				
c)	powyżej 5 lat				
Zobowiązania według okresów wymagalności					
Lp.	Zobowiązania	Okres wymagalności			Razem
		powyżej 1 roku do 3 lat	powyżej 3 lat do 5 lat	powyżej 5 lat	
		stan na			
		BZ	BZ	BZ	
	a) kredyty i pożyczki b) z tytułu emisji dłużnych papierów wartościowych c) inne zobowiązania finansowe (wekslowe) d) zobowiązania wobec budżetów e) z tytułu ubezpieczeń i innych świadczeń f) z tytułu wynagrodzeń g) pozostałe	1 337 276,00	1 382 608,00	2 682 418,53	5 402 302,53
	Razem	1 337 276,00	1 382 608,00	2 682 418,53	5 402 302,53
1.10.	kwotę zobowiązań w sytuacji gdy jednostka kwalifikuje umowy leasingu zgodnie z przepisami podatkowymi (leasing operacyjny), a według przepisów o rachunkowości byłby to leasing finansowy lub zwrotny z podziałem na kwotę zobowiązań z tytułu leasingu finansowego lub leasingu zwrotnego – nie dotyczy				
1.11.	łącną kwotę zobowiązań zabezpieczonych na majątku jednostki ze wskazaniem charakteru i formy tych zabezpieczeń - brak				
1.12.	łącną kwotę zobowiązań warunkowych, w tym również udzielonych przez jednostkę gwarancji i poręczeń, także wekslowych, niewykazanych w bilansie, ze wskazaniem zobowiązań zabezpieczonych na majątku jednostki oraz charakteru i formy tych zabezpieczeń - brak				
1.13.	wykaz istotnych pozycji czynnych i biernych rozliczeń międzyokresowych, w tym kwotę czynnych rozliczeń międzyokresowych kosztów stanowiących różnicę między wartością otrzymanych finansowych składników aktywów a zobowiązaniem zapłaty za nie - brak				

1.14. łączną kwotę otrzymanych przez jednostkę gwarancji i poręczeń niewykazanych w bilansie

Otrzymane gwarancje i poręczenia

Lp.	Wyszczególnienie	Kwota	Dodatkowe informacje
1.	Otrzymane gwarancje	2 031 719,21	gwarancje ubezpieczeniowe należytego wykonania kontraktu oraz właściwego usunięcia wad i usterek wykonanych robót
2.	Otrzymane poręczenia		
3.	Ogółem:	2 031 719,21	

1.15. kwotę wypłaconych środków pieniężnych na świadczenia pracownicze

Wypłacone świadczenia pracownicze

Lp.	Wyszczególnienie	Kwota	Dodatkowe informacje
1.	Odprawy emerytalne i rentowe	134 441,37	
2.	Nagrody jubileuszowe	289 928,33	
3.	Inne	726 889,13	Dodatek wiejski dla nauczycieli, zapomogi zdrowotne dla nauczycieli, dofinansowanie do zakupu okularów korekcyjnych, ekwiwalent za odzież ochronną i pranie, ekwiwalent za urlop.
4.	Ogółem:	1 151 258,83	

1.16. inne informacje

2.

2.1. wysokość odpisów aktualizujących wartość zapasów – nie dotyczy

2.2. koszt wytworzenia środków trwałych w budowie, w tym odsetki oraz różnice kursowe, które powiększyły koszt wytworzenia środków trwałych w budowie w roku obrotowym

Koszt wytworzenia środków trwałych w budowie

Lp.	Wyszczególnienie	Kwota	Dodatkowe informacje
1.	Koszt wytworzenia środków trwałych w budowie, w tym: - odsetki, które powiększyły ten koszt w roku obrotowym - różnice kursowe, które powiększyły ten koszt w roku obrotowym	2 757 225,96 0,00 0,00	

2.3. kwotę i charakter poszczególnych pozycji przychodów lub kosztów o nadzwyczajnej wartości lub które wystąpiły incydentalnie

Przychody/koszty o nadzwyczajnej wartości lub które wystąpiły incydentalnie

Lp.	Wyszczególnienie	Kwota	Dodatkowe informacje
1.	Przychody: - o nadzwyczajnej wartości, -które wystąpiły incydentalnie	11 931,00	Wyplacone odszkodowanie, kara za realizację umowy po terminie.
2.	Koszty: - o nadzwyczajnej wartości, -które wystąpiły incydentalnie		

2.4. informację o kwocie należności z tytułu podatków realizowanych przez organy podatkowe podległe ministrowi właściwemu do spraw finansów publicznych wykazywanych w sprawozdaniu z wykonania planu dochodów budżetowych – brak

2.5. inne informacje

Podaje się inne informacje mające istotny wpływ na sporządzone sprawozdanie finansowe (wyłączenia).
W rachunku zysków i strat jednostki wyłączenia dotyczą następujących pozycji: poz. A.VI. Przychody z tytułu dochodów budżetowych kwota 9 387,87 złotych, poz. B.III. Usługi obce kwota 2 275,37 złotych, poz. B.IX. Inne świadczenia finansowane z budżetu kwota 7 112,50 złotych.

3. Inne informacje niż wymienione powyżej, jeżeli mogłyby w istotny sposób wpłynąć na ocenę sytuacji majątkowej i finansowej oraz wynik finansowy jednostki

- Informacje o przeciętnym w roku obrotowym zatrudnieniu, z podziałem na grupy zawodowe

Stan i struktura zatrudnienia w roku obrotowym

Lp.	Wyszczególnienie	Przeciętne zatrudnienie
1.	Pracownicy umysłowi	52,81
2.	Nauczyciele	152,54
3.	Pracownicy na stanowiskach robotniczych	86,58
4.	Uczniowie	0
5.	Osoby przebywające na urloпах bezpłatnych i wychowawczych	0
6.	Ogółem	291,93

(główny księgowy)

(rok, miesiąc, dzień)
2021-05-25

(kierownik jednostki)