

eurzad.buczkowice.pl

Jak skorzystać z systemu

Strona główna <https://eurzad.buczkowice.pl>

Zawartość ogólnodostępna (bez logowania)

← → ↻ 🏠 eurzad.buczkowice.pl/witryna_glowna/pl/strona_glowna/#/strona/pl/strona_glowna

Witamy Państwa w strefie usług elektronicznych
Gminy Buczkowice

Informacje publiczne Twoje dane Usługi elektroniczne

Strona główna Budżet Inne usługi Pomoc

tutaj znajdziesz informacje publiczne, nie wymagające uwierzytelnienia

kliknij aby przejść do strony logowania

opcje dla osób słabowidzących

tutaj znajdziesz informacje o usługach elektronicznych Urzędu

W strefie usług elektronicznych można uzyskać:

- Dostęp do informacji o stanie spraw oraz zobowiązaniach podatkowych i opłatach Twoich oraz osób fizycznych i prawnych, które reprezentujesz, jak również informacji z innych rejestrów urzędu - dostęp ten wymaga rejestracji i uwierzytelnienia.
- Możliwość elektronicznej realizacji płatności zobowiązań wobec Urzędu.
- Dostęp do formularzy elektronicznych usług udostępnianych przez Urząd.

menu główne portalu

Rejestracja:

- Dostęp do danych o stanie Państwa spraw, zobowiązaniach podatkowych i opłatach, oraz niektórych, związanych z Państwem, wpisach w rejestrach prowadzonych przez Urząd jest możliwy po dokonaniu rejestracji.
- Rejestracja wymaga posiadania konta na ogólnopolskiej elektronicznej platformie usług administracji publicznej **ePUAP**.
- Jeżeli masz już konto na platformie **ePUAP**, to załóż konto w zakładce Twoje Dane.
- Jeżeli nie masz jeszcze konta na platformie **ePUAP**, to możesz założyć je **tutaj**.

informacje podstawowe opisujące portal

Jak zalogować się do części portalu wymagającej uwierzytelnienia ?

Do portalu eurzad.buczkwice.pl możesz zalogować się wyłącznie poprzez konto login.gov.pl (wykorzystując Profil Zaufany albo e-dowód).

tutaj powrócisz do strony głównej portalu



Logowanie

Logowanie z wykorzystaniem konta login.gov.pl

Zaloguj się przez login.gov.pl

tutaj dostępne jest logowanie dla użytkownika posiadającego zarejestrowane konto w systemie

Logowanie na koncie demonstracyjnym

Zaloguj się jako DEMO

tutaj zapoznasz się z możliwościami portalu, logując się na użytkownika demonstracyjnego

Zakładanie konta


tutaj przejdziesz do formularza elektronicznego celem złożenia wniosku o konto na portalu

Zakładanie konta

Po wybraniu opcji „Zakładanie konta” wyświetlony zostanie poniższy komunikat.

Zakładanie konta

Użytkowniku, aby założyć konto w portalu eUrząd i tym samym uzyskać dostęp do danych finansowych, które na Twój temat gromadzi Urząd oraz możliwości zapłaty podatków i opłat należy: **Zalogować się za pomocą konta na login.gov.pl i postępować dalej zgodnie z instrukcjami**

 Załóż konto przez login.gov.pl

W celu założenia konta należy użyć przycisku „Załącz konto przez login.gov.pl”, po naciśnięciu którego system przeniesie na stronę logowania do profilu zaufanego.

Zakładanie konta – uwierzytelnienie w login.gov.pl

Wybierz metodę logowania



Serwis Rzeczypospolitej Polskiej

Login

eID - select country: Polska (Poland)

Wybierz sposób logowania

Bezpieczny i darmowy dostęp do usług publicznych

Wybierz metodę logowania

Profil Zaufany

Bezpłatne narzędzie, dzięki któremu załatwisz sprawy urzędowe online.

e-dowód

Dowód osobisty z warstwą elektroniczną. Zalogujesz się za pomocą czytnika.



Bank Polski

inteligo

Login

ADRES

KONTAKT

Jak korzystać

mj.eID

Zakładanie konta – uwierzytelnienie w login.gov.pl



Serwis Rzeczypospolitej Polskiej

Login

Profil zaufany

Zaloguj się za pomocą nazwy
użytkownika lub adresu e-mail

PL | UA

Nazwa użytkownika lub adres e-mail

[Nie pamiętam nazwy użytkownika](#)

Hasło

[Nie pamiętam hasła](#)

ZALOGUJ SIĘ


Nie masz profilu zaufanego?

Twój bank lub dostawca nie udostępnia logowania?

ZAŁÓŻ PROFIL

Zaloguj się przy pomocy banku
lub innego dostawcy

LUB



... lub skorzystaj z opcji logowania przy pomocy banku lub innego dostawcy tożsamości

zaloguj się danymi profilu zaufanego

Zakładanie konta – uwierzytelnienie w login.gov.pl

W przypadku e-dowodu

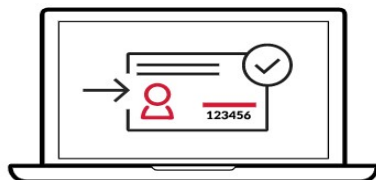
gov.pl

Serwis polskiego rządu



e-dowód

Zaloguj się e-dowodem



Za moment przedstawimy instrukcję **logowania e-dowodem.**

Zapoznaj się z nią krok po kroku.



W trakcie czytania **nie wykonuj** opisanych czynności, rozpocznij po zakończeniu instrukcji.



[Znam instrukcję, przejdź do logowania](#)



[Pobierz instrukcję](#)

POWRÓT

ROZPOCZNIJ

Zakładanie konta – uzupełnienie danych po uwierzytelnieniu w login.gov.pl

The screenshot shows a registration form with the following fields:

- Imię* (grey background)
- Nazwisko* (grey background)
- PESEL* (grey background)
- E-mail* (white background)
- Telefon (white background)
- Miejscowość (white background)
- Kod pocztowy (white background)
- Adres (white background)

Below the fields is a section titled "Oświadczenia i zgody" containing a list of terms and conditions and a checkbox:

- Administratorem danych jest Wójt Gminy Buczkowice, dane są zbierane w celu założenia konta i uzyskania dostępu do kanału komunikacji z odbiorcami usług – mieszkańcami i przedsiębiorcami zainteresowanymi dostępem do informacji o własnych zobowiązaniach wobec gminy Buczkowice wraz z możliwością obsługi opłat za te zobowiązania online na portalu "eUrząd "
 - Więcej informacji w jaki sposób przetwarzamy Twoje dane osobowe dostępne są na stronie Urzędu Gminy w Buczkowicach
 - Oświadczam, że zapoznałem/lam się z Regulaminem "eUrząd" i akceptuję jego treść.
 - Oświadczam, że wszystkie wyżej podane dane są zgodne ze stanem faktycznym. Jestem świadoma (a) odpowiedzialności karnej za złożenie fałszywego oświadczenia.

At the bottom of the form is a button labeled "Rejestracja".

pola o szarym kolorze tła zostały automatycznie uzupełnione danymi pobranymi z Profilu Zaufanego

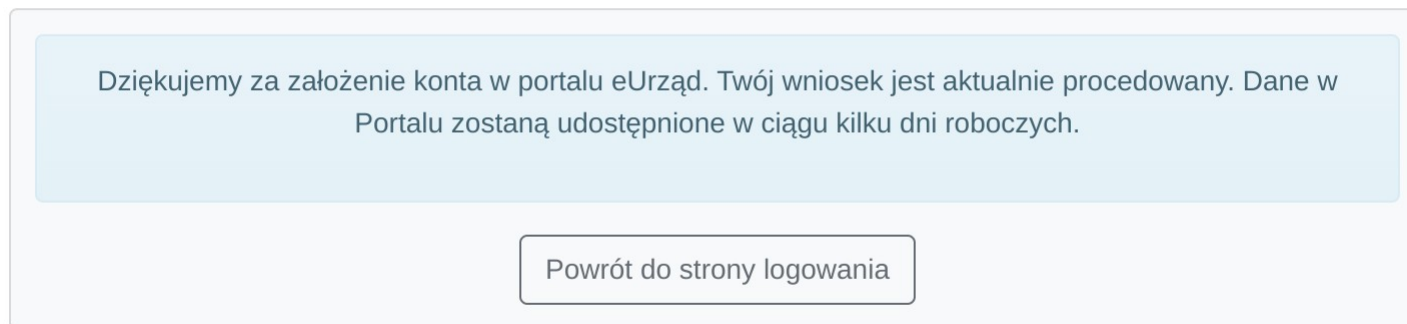
pola o białym kolorze tła należy uzupełnić (pole z adresem e-mail jest obowiązkowe)

należy zapoznać się z oświadczeniami i zaznaczyć pole wyboru

aby zarejestrować konto należy użyć przycisku „Rejestracja”

Zakładanie konta – komunikat o założeniu konta

Zakładanie konta



- W przypadku prawidłowo założonego konta pojawi się komunikat jak powyżej. Zgodnie z jego treścią, dane podmiotu powiązanego z użytkownikiem zakładającym konto *, pojawią się w systemie po upływie kilku dni (najczęściej w następnym dniu roboczym). No podany e-mail powinna także przyjść wiadomość z systemu.
- W przypadku, kiedy założenie konta się nie powiedzie, system wygeneruje stosowny komunikat (należy ten komunikat zapisać w formie zrzutu ekranu) i zgłosić problem do Urzędu.
- W razie problemów z danymi podmiotu (albo ich brakiem po upływie kilku dni od założenia konta) należy zgłosić problem do Urzędu.

*) można zwrócić się do Urzędu aby aktywnego użytkownika uprawnąć także do zarządzania innymi podmiotami

Funkcjonalności dostępne po zalogowaniu – domyślnie prezentowane są dane z rejestrów

powrót do strony głównej

w tym miejscu zobaczysz dane podmiotów, do których masz uprawnienia *

menu użytkownika – domyślnie prezentowane są dane z rejestrów. W opcji „Twoje konto” możesz zweryfikować dane swojego konta a także przesłać opinie i spostrzeżenia

nazwa zalogowanego użytkownika i przycisk wylogowania z systemu



Gmina
Buczkowice

Twoje dane

Dane z rejestrów

Twoje konto

Możesz przeglądać dane następujących podmiotów:

Rodzaj podmiotu	Nazwisko / Nazwa	Adres	PESEL / NIP	Data upoważnienia	
Os. fizyczna	[zmaskowane]	43-376 Godziszka [zmaskowane]	XXXXXXXX20	sobota, 7 marca 2099	
Os. fizyczna	[zmaskowane]	43-376 Godziszka [zmaskowane]	XXXXXXXX37	czwartek, 31 grudnia 2099	

kliknij aby przejść do szczegółów podmiotu

*) Domyślnie przedstawione zostaną dane podmiotu, który założył konto. Aby mieć możliwość zarządzania innym podmiotem, należy skontaktować się z Urzędem.

kliknij aby zarządzać subskrypcją powiadomień

Aktywacja subskrypcji powiadomień

należy zaznaczyć aktywację subskrypcji powiadomień

Subskrypcja powiadomień

Aktywuj subskrypcję wiadomości z urzędu

e-mail*:

Skrytka ePuap*:

* Przynajmniej jedno z pól musi zostać wypełnione.

Proszę wskazać, jakie grupy tematyczne chcesz subskrybować:

Zapisz zmiany

należy uzupełnić co najmniej jedno z pól

po uzupełnieniu danych należy je zapisać *

*) Uwaga, po zapisaniu danych okno pozostanie nadal aktywne, aby przejść do innych części serwisu należy użyć opcji z menu użytkownika.

Szczegóły wybranego podmiotu



Gmina
Buczkowice

Twoje dane

Dane z rejestrów

Twoje konto

lista
wszystkich
zobowiązań

Zobowiązania:

kliknij aby
zobaczyć
szczegóły karty
kontowej

to jest
zobowiązanie
z tytułu
danego
podatku

to jest
kwota już
zapłacona

różnica między kwotą
zobowiązania a kwotą
zapłaconą. Jest to kwota
pozostała do zapłaty

wybrany rok
na
podstawie
którego
generowana
jest lista
zobowiązań

Dane za rok: 2023

Rodzaj	Numer karty kontowej	Kwota zobowiązania	Kwota zapłacona	Saldo
Podatek od nieruchomości	2/ [redacted]	<u>533,00 zł</u>	134,00 zł	<u>399,00 zł</u>
Opłata za wywóz śmieci	2/ [redacted]	<u>1 432,00 zł</u>	232,00 zł	<u>1 200,00 zł</u>

UWAGA! Powyższe kwoty nie uwzględniają odsetek i innych opłat naliczanych w związku z opóźnieniami w płatnościach.

Ujemna wartość salda oznacza nadpłatę zobowiązania.

Płatności Internetowe

rozwijalna lista wykonanych
płatności internetowych

Korespondencja i sprawy:

Korespondencja

rozwijalna lista korespondencji
wybranego podmiotu z Urzędem

Sprawy

rozwijalna lista zarejestrowanych
spraw powiązanych z wybranym
podmiotem

Szczegóły karty kontowej

Podatek od nieruchomości - karta kontowa nr: [REDAKTOWANE]

Składniki podatku:

Nr	Składnik podatku	Od m-ca do m-ca	Stawka podatku	Podstawa opodatk.	Kwota podatku	Zwolnienia	Kwota podatku ze zwolnieniem
1	Budynki mieszkalne	1 - 12	0,87 zł	190,36 [m2]	165,61 zł	0,00 zł	165,61 zł
2	Grunty pozostałe-tereny mieszkaniowe	1 - 12	0,44 zł	690 [m2]	303,60 zł	0,00 zł	303,60 zł
3	Grunty orne kl. IVa- ulga góraska.....	1 - 12	370,25 zł	0,3238 [ha]	119,89 zł	71,93 zł	47,96 zł
4	Łąki kl. IV- ulga góraska.....	1 - 12	370,25 zł	0,1037 [ha]	38,39 zł	23,03 zł	15,36 zł
Razem*:							532,53 zł

* Kwota jest podstawą do obliczenia podatku, który jest zaokrąglany do pełnych złotych.

Rejestr gruntów:

Nr	Numer działki	Identyfikator	Numer Księgi Wieczystej	Powierzchnia
1				4 965,00 [m2]
2				0,00 [m2]
3				0,00 [m2]
4				0,00 [m2]

Adresy nieruchomości:

Nr	Miejscowość	Ulica
1	Godziszka	[REDAKTOWANE]

Właściciele i współwłaściciele:

Udział	Rodzaj własności	Imię	Nazwisko
1 / 1	Współwłaściciel	[REDAKTOWANE]	[REDAKTOWANE]
1 / 1	Współwłaściciel	[REDAKTOWANE]	[REDAKTOWANE]

Jak przejrzeć historię operacji finansowych

Zobowiązania:

Dane za rok:

Rodzaj	Numer karty kontowej	Kwota zobowiązania	Kwota zapłacona	Saldo
Podatek od nieruchomości	██████	533,00 zł	134,00 zł	399,00 zł

UWAGA! Powyższe kwoty nie uwzględniają odsetek i innych opłat naliczanych w związku z opóźnieniami w płatnościach. Negatywna wartość salda oznacza nadpłatę zobowiązania.

kliknij tutaj
aby zobaczyć
historię
operacji
finansowych

Wyświetlona zostanie historia operacji dla danej karty kontowej.

Podatek od nieruchomości - karta kontowa nr: ██████

Historia operacji finansowych:

Nr	Data	Nazwa operacji	Kwota	Należność główna	Koszty	Odsetki	Prolongata	Saldo
1	01.01.2023	Saldo początkowe	0,00 zł	0,00 zł	0,00 zł	0,00 zł	0,00 zł	0,00 zł
2	02.02.2023	Wymiar	533,00 zł	533,00 zł	0,00 zł	0,00 zł	0,00 zł	-533,00 zł
3	08.03.2023	Przelew bieżący	134,00 zł	134,00 zł	0,00 zł	0,00 zł	0,00 zł	-399,00 zł

Jak zobaczyć raty płatności oraz zapłacić za raty niezapłacone

Zobowiązania:

Dane za rok: 2023

Rodzaj	Numer karty kontowej	Kwota zobowiązania	Kwota zapłaconego	Saldo
Podatek od nieruchomości		533,00 zł	134,00 zł	399,00 zł

kliknij tutaj aby przejść do szczegółów salda

UWAGA! Powyższe kwoty nie uwzględniają odsetek i innych opłat naliczanych w związku z opóźnieniami w płatnościach.

Wyświetlona zostanie lista rat dla danej karty kontowej.

daty oznaczają, że rata została opłacona

kolor zielony oznacza, że termin zapłaty jeszcze nie minął, kolor czerwony – że już minął

Podatek od nieruchomości - karta kontowa nr:

Rachunek bankowy: 11

raty niezapłacone możesz zaznaczyć i zapłacić przez internet lub wyświetlić dane do przelewu

Raty płatności:

Zaległe raty Nieopłacone raty Wszystkie raty

Termin	Typ raty	Kwota raty	Zapłacono	Zapłacone	zostało do zapłaty	Wybieram do zapłaty
15.03.2023	Wymiar - rata 1	134,00 zł	134,00 zł	0,00 zł	0,00 zł	zapłacono w dniu: 2023.03.08
15.05.2023	Wymiar - rata 2	133,00 zł	0,00 zł	0,00 zł	133,00 zł	<input type="checkbox"/>
15.09.2023	Wymiar - rata 3	133,00 zł	0,00 zł	0,00 zł	133,00 zł	<input type="checkbox"/>
15.11.2023	Wymiar - rata 4	133,00 zł	0,00 zł	0,00 zł	133,00 zł	<input type="checkbox"/>
Razem:		533,00 zł	134,00 zł	0,00 zł	399,00 zł	Płać...

UWAGA! Powyższe kwoty nie uwzględniają odsetek i innych opłat naliczanych w związku z opóźnieniami w płatnościach.

Jak zapłacić za zobowiązanie poprzez internet

Zobowiązania:

kliknij tutaj aby przejść do szczegółów salda

Dane za rok: 2023

Rodzaj	Numer karty kontowej	Kwota zobowiązania	Kwota zapłacona	Saldo
Podatek od nieruchomości		533,00 zł	134,00 zł	399,00 zł

UWAGA! Powyższe kwoty nie uwzględniają odsetek i innych opłat naliczanych w związku z opóźnieniami w płatnościach.

Ujemna wartość salda oznacza nadpłatę zobowiązania.

Wyświetlona zostanie lista rat dla danej karty kontowej.

kliknij tutaj aby przejść do płatności internetowych

Podatek od nieruchomości - karta kontowa nr: [redacted]

Rachunek bankowy: 11

zaznacz raty, które chcesz zapłacić (można zaznaczyć kilka pozycji)

Raty płatności:

Zaległe raty

Nieopłacone raty

Wszystkie dane

Termin	Typ raty	Kwota raty	Zapłacono	Odsetki	Pozostało do zapłaty	Wybieram do zapłaty
15.03.2023	Wymiar - rata 1	134,00 zł	134,00 zł	0,00 zł	0,00 zł	<input checked="" type="checkbox"/> zapłacono w 2023.03.0
15.05.2023	Wymiar - rata 2	133,00 zł	0,00 zł	0,00 zł	133,00 zł	<input type="checkbox"/>
15.09.2023	Wymiar - rata 3	133,00 zł	0,00 zł	0,00 zł	133,00 zł	<input type="checkbox"/>
15.11.2023	Wymiar - rata 4	133,00 zł	0,00 zł	0,00 zł	133,00 zł	<input type="checkbox"/>
Razem:		533,00 zł	134,00 zł	0,00 zł	399,00 zł	<input type="button" value="Płać..."/>

UWAGA! Powyższe kwoty nie uwzględniają odsetek i innych opłat naliczanych w związku z opóźnieniami w płatnościach.

Jak zapłacić za zobowiązanie poprzez internet – wygenerowanie danych do przelewu


Po naciśnięciu przycisku **Płać ...** (na poprzednim ekranie) pojawi się widok płatności. Jeżeli byłaby to płatność przeterminowana, wcześniej pojawi się okno z informacją o odsetkach

Informacja o odsetkach

UWAGA! Płatność zostanie zaksięgowana zgodnie z datą wpływu na konto urzędu. W związku z tym, jeśli data wpływu będzie po terminie płatności, może pojawić się konieczność zapłaty odsetek za opóźnienie.

Anuluj OK

Potwierdź zapoznanie się z informacją o odsetkach.

 Spółdzielcza Grupa Bankowa

Płatność nr 6620036848

Termin ważności	Typ	Kwota	Zapłacono	Zapłacone odsetki	Odsetki na dzień 27.04.2023	Pozostało do zapłaty
15.05.2023	Wymiar	133,00 zł	0,00 zł	0,00 zł	0,00 zł	133,00 zł
Razem:		133,00 zł	0,00 zł	0,00 zł	0,00 zł	133,00 zł

kliknij tutaj aby wygenerować dane do przelewu

Zapłać przez PayByNet

Dane do przelewu

Wydruk polecenia przelewu



Jak zapłacić za zobowiązanie poprzez internet – wygenerowanie danych do przelewu

Dane do przelewu ✕

Odbiorca:	GMINA BUCZKOWICE
Adres odbiorcy:	43-374 Buczkowice ul. Lipowska 730
Numer konta:	11 1240 [zmaskowane]
Tytułem:	Podatek od nieruchomości, rok 2023, karta nr [zmaskowane] POS 2023nr3
Kwota:	133,00 zł

Zamknij

dane do przelewu można skopiować i wkleić do systemu bankowego

Jak zapłacić za zobowiązanie poprzez internet – zapłacić przez PayByNet

Po naciśnięciu przycisku **Płać** ... (na ekranie z listą rat) pojawi się widok płatności. Jeżeli byłaby to płatność przeterminowana, wcześniej pojawi się okno z informacją o odsetkach (prezentowane na jednym z wcześniejszych slajdów)

Płatność nr 6620036848

Termin ważności	Typ	Kwota	Zapłacono	Zapłacone odsetki	Odsetki na dzień 27.04.2023	Pozostało do zapłaty
15.05.2023	Wymiar	133,00 zł	0,00 zł	0,00 zł	0,00 zł	133,00 zł
Razem:		133,00 zł	0,00 zł	0,00 zł	0,00 zł	133,00 zł



kliknij tutaj aby zapłacić przez PayByNet (system przeniesie cię na stronę PayByNet)

Zapłać przez PayByNet

Dane do przelewu

Wydruk polecenia przelewu

Jak zapłacić za zobowiązanie poprzez internet – zapłacić przez PayByNet

sprawdź dane oraz jaką zapłacisz kwotę prowizji od przelewu.

← → ↻ 🏠 🔒 pbn.paybynet.com.pl/PayByNet/trans.do

KIR- Paybynet

Podsumowanie

Nazwa odbiorcy: Gmina Buczkowice
Identyfikator płatności: 6620036848
Ważność transakcji: 27-04-2023
wygasa: 06:17:41

Prowizja KIR: PLN 0,59
Kwota płatności: PLN 133,00

łącznie do zapłaty: **PLN 133,59**

Wybierz formę płatności



wybierz bank

zapoznaj się z regulaminem i zaakceptuj go.

wpisz adres e-mail, na który system PayByNet prześle ci korespondencję dotyczącą przelewu

kliknij zapłać, system przeniesie cię na stronę wybranego banku, celem wykonania przelewu

Akceptuję [Regulamin Usługi jednorazowej płatności](#) z wykorzystaniem

Email :

Powrót

Zapłać →

System jest regulowana jest przez Krajową Izbę Rozliczeniową S.A.

Jak zapłacić za zobowiązanie poprzez internet – zapłacić przez PayByNet

Z RACHUNKU

EUROKONTO 24 PLUS ▼

84

DO ODBIORCY

GMINA BUCZKOWICE

ADRES ODBIORCY

ul. Lipowska 730 43-374 Buczkowice

NA RACHUNEK

11 1240 6

KWOTA

133,00 PLN

TYTUŁ

Gmina Buczkowice POS 2023nr2 6620036848

Do kwoty będzie dodana prowizja 0,59 PLN

Anuluj **Dalej**

uzupełniony przez PyByNet formularz przelewu przykładowego banku

kliknij przycisk potwierdzający zlecenie wykonania przelewu w wybranym banku

Jak zapłacić za zobowiązanie poprzez internet – zapłacić przez PayByNet

Po wykonaniu operacji w systemie bankowym na karcie kontowej przy opłaconej racie pojawi się informacja: **Zapłacono, niezaksięgowano**. Po zaksięgowaniu wpłaty przez Urząd wpis zmieni się na **Zapłacono w dniu: RRRR.MM.DD.** (zmianie ulegnie też kolor tła komórki w rekordzie) a ekranie z listą rat), w komórce „Zapłacono” pojawi się kwota wpłaty, w komórce „Pozostało do zapłaty” pojawi się różnica pomiędzy sumą kwoty raty i ewentualnych odsetek a dokonaną wpłatą.

Podatek od nieruchomości - karta kontowa nr: ██████████

Rachunek bankowy: 11 1240 ██████████

Raty płatności:

Zaległe raty

Nieopłacone raty

Wszystkie dane

Termin	Typ raty	Kwota raty	Zapłacono	Zapłacone odsetki	Pozostało do zapłaty	Wybieram do zapłaty
15.03.2023	Wymiar - rata 1	134,00 zł	134,00 zł	0,00 zł	0,00 zł	zapłacono w dniu: 2023.03.08
15.05.2023	Wymiar - rata 2	133,00 zł	0,00 zł	0,00 zł	133,00 zł	Zapłacono, niezaksięgowano
15.09.2023	Wymiar - rata 3	133,00 zł	0,00 zł	0,00 zł	133,00 zł	<input type="checkbox"/>
15.11.2023	Wymiar - rata 4	133,00 zł	0,00 zł	0,00 zł	133,00 zł	<input type="checkbox"/>
Razem:		533,00 zł	134,00 zł	0,00 zł	399,00 zł	Plaćę...

UWAGA! Powyższe kwoty nie uwzględniają odsetek i innych opłat naliczanych w związku z opóźnieniami w płatnościach.
Ujemna wartość do zapłaty oznacza nadpłatę zobowiązania.

informacja o
wykonanej
wpłacie

Jak podzielić się opinią w sprawie portalu




Gmina
Buczkowice

← Twoje dane

Dane z rejestrów

Twoje konto



1. kliknij w pozycję: „Twoje konto”

3. pojawi się okno „Formularz zgłoszeniowy”

Twoje dane

Imię	<input type="text" value="Ti..."/>
Nazwisko	<input type="text" value="..."/>
PESEL	<input type="text" value="...XXXX37"/>
E-mail	<input type="text" value="...mail.com"/>
Telefon	<input type="text" value=""/>
Miejscowość	<input type="text" value="Godziszka"/>
Kod pocztowy	<input type="text" value="43376"/>
Adres	<input type="text" value="..."/>

2. kliknij w przycisk: „Formularz zgłoszeniowy”

Formularz zgłoszeniowy

Tytuł:

Wiadomość:

4. wypełnij pola: „Tytuł” i „Wiadomość”

Wyślij wiadomość

Anuluj

5. kliknij przycisk „Wyślij wiadomość”

Jeżeli chcieliby Państwo podzielić się z nami swoimi uwagami, dotyczącymi działania portalu, to prosimy o wypełnienie formularza.

Formularz zgłoszeniowy



Jak przeglądać historię płatności internetowych, korespondencji, spraw

Po wybraniu z menu opcji „Dane z rejestrów” wyświetlona zostanie lista podmiotów, do których przypisane jest konto zalogowanego użytkownika.



The screenshot shows the top navigation bar of the Gmina Buczkowice portal. On the left is the logo of Gmina Buczkowice. In the center, there is a breadcrumb trail: 'Twoje dane' with a left-pointing arrow, and below it, 'Dane z rejestrów'. On the right, there are accessibility icons (A⁻, A⁺, eye) and a user profile icon with a right-pointing arrow. Below the navigation bar, there are two tabs: 'Dane z rejestrów' (active) and 'Twoje konto'.

Możesz przeglądać dane następujących podmiotów:

Rodzaj podmiotu	Nazwisko / Nazwa	Adres	PESEL / NIP	Data upoważnienia	
Os. fizyczna	[blurred]	43-376 Godziszka [blurred]	[blurred]XXXXXXXX20	sobota, 7 marca 2099	
Os. fizyczna	[blurred]	43-376 Godziszka [blurred]	[blurred]XXXXXXXX37	czwartek, 31 grudnia 2099	

wyberz podmiot, którego dane chcesz przeglądać

Jak przeglądać historię płatności internetowych, korespondencji, spraw



Gmina
Buczkowice

Twoje dane

Dane z rejestrów

Twoje konto



Podmiot:

Adres: 43-376 Godziszka

PESEL: XXXXXX37

Zobowiązania:

Dane za rok: 2023

Rodzaj	Numer karty kontowej	Kwota zobowiązania	Kwota zapłacona	Saldo
Podatek od nieruchomości	2	533,00 zł	134,00 zł	399,00 zł

UWAGA! Powyższe kwoty nie uwzględniają odsetek i innych opłat naliczanych w związku z opóźnieniami w płatnościach.
Ujemna wartość salda oznacza nadpłatę zobowiązania.

Płatności Internetowe

wyberz aby rozwinąć listę
płatności internetowych



Korespondencja i sprawy:

Korespondencja

wyberz aby rozwinąć
historię korespondencji



Sprawy

wyberz aby rozwinąć
historię spraw



Jak przeglądać historię płatności internetowych

Widok Płatności internetowe umożliwia wyłącznie jej przeglądanie. W widoku tym uwzględnione są wszystkie płatności, również te odrzucone. Nie ma znaczenia rok wybrany przy tabeli ze zobowiązaniami.

Płatności Internetowe ▲							
Termin ważności	System płatności	Symbol	Użytkownik	Nazwa	Opis	Kwota	Status
27.04.2023 06:17:41	PayByNet	6620036848	[REDACTED]	Podatek od nieruchomości, rok 2023, karta nr 2 [REDACTED]	[POS] Płatność wybranych rat podatku od nieruchomości	133,00	Wykonana
08.03.2023 11:22:02	PayByNet	9970424780	[REDACTED]	Podatek od nieruchomości, rok 2023, karta nr 2, [REDACTED]	[POS] Płatność wybranych rat podatku od nieruchomości	134,00	Wykonana

użytkownik, który zrealizował płatność – może to być inny użytkownik niż użytkownik powiązany peselem z podmiotem (dowolny użytkownik może mieć uprawnienia do zarządzania dowolnymi podmiotami)

Jak przeglądać historię korespondencji

Widok Korespondencja umożliwia wyłącznie jej przeglądanie. W widoku tym uwzględnione są wszystkie wiadomości (korespondencja kierowana do i z Urzędu, poprzez e-puap i e-mail). Nie ma znaczenia rok wybrany przy tabeli ze zobowiązaniami.






Korespondencja



Kierunek	Numer	Numer obcy	Tytuł	Data wpływu/wysłania	Data pisma	Osoba prowadząca	Znak sprawy	Status
Wysłana	W.14639.2023		zamówienie	2023-04-26	2023-04-26			
Wysłana	W.1202.2023		Wymiar	2023-02-01	2023-01-30		FIN.3127.1.2223.2023	
Otrzymana	O.267.2023	141058681	wniosek o przesłanie korespondencji wyłącznie w formie elektronicznej	2023-01-05	2023-01-05		FIN.3111.1.25.2023	

Jak przeglądać historię spraw

Widok Sprawy umożliwia wyłącznie ich przeglądanie. W widoku tym uwzględnione są wszystkie sprawy, jakie są prowadzone (lub były prowadzone) z udziałem podmiotu. Nie ma znaczenia rok wybrany przy tabeli ze zobowiązaniami.

Sprawy 							
Opis	Znak sprawy	Data utworzenia	Przew. termin zak.	Data zakończenia	Osoba prowadząca	Wydział	Status
Wydanie aktu stanu cywilnego-zgonu 	SSiUSC.5362.650.2022	2022-09-22	2022-10-24	2022-09-22			
Wydanie aktu stanu cywilnego- małżeństwa 	SSiUSC.5362.651.2022	2022-09-22	2022-10-24	2022-09-22			
Wymiar	FIN.3127.1.1320.2022	2022-01-26	2022-02-25	2022-02-24	