

Nazwa i adres jednostki sprawozdawczej Gmina Buczkowice ul.Lipowska 730 43-374 BUCZKOWICE	BILANS jednostki budżetowej lub samorządowego zakładu budżetowego	Adresat: Regionalna Izba Obrachunkowa w Katowicach
		Wysłać bez pisma przewodniego 873F2B40238DD49C 
Numer identyfikacyjny REGON 072182249	sporządzony na dzień 31-12-2022 r.	

AKTYWA	Stan na początek roku	Stan na koniec roku	PASYWA	Stan na początek roku	Stan na koniec roku
A Aktywa trwałe	104 069 501,18	102 410 234,36	A Fundusz	104 582 978,22	102 706 304,35
A.I Wartości niematerialne i prawne	0,00	0,00	A.I Fundusz jednostki	96 460 094,54	99 867 609,28
A.II Rzeczowe aktywa trwałe	101 618 141,18	99 958 874,36	A.II Wynik finansowy netto (+,-)	8 122 883,68	2 838 695,07
A.II.1 Środki trwałe	100 809 888,14	99 372 924,87	A.II.1 Zysk netto (+)	47 922 702,75	43 921 832,45
A.II.1.1 Grunty	5 443 862,71	5 957 714,27	A.II.2 Strata netto (-)	-39 799 819,07	-41 083 137,38
A.II.1.1.1 Grunty stanowiące własność jednostki samorządu terytorialnego, przekazane w użytkowanie wieczyste innym podmiotom	50 333,10	50 333,10	A.III Odpisy z wyniku finansowego (nadwyżka środków obrotowych) (-)	0,00	0,00
A.II.1.2 Budynki, lokale i obiekty inżynierii lądowej i wodnej	94 950 426,96	93 157 790,54	A.IV Fundusz mienia zlikwidowanych jednostek	0,00	0,00
A.II.1.3 Urządzenia techniczne i maszyny	214 997,07	239 545,06	B Fundusze placówek	0,00	0,00
A.II.1.4 Środki transportu	199 481,40	0,00	C Państwowe fundusze celowe	0,00	0,00
A.II.1.5 Inne środki trwałe	1 120,00	17 875,00	D Zobowiązania i rezerwy na zobowiązania	2 989 236,02	3 164 687,14
A.II.2 Środki trwałe w budowie (inwestycje)	808 253,04	585 949,49	D.I Zobowiązania długoterminowe	0,00	0,00
A.II.3 Zaliczka na środki trwałe w budowie (inwestycje)	0,00	0,00	D.II Zobowiązania krótkoterminowe	2 989 236,02	3 164 687,14
A.III Należności długoterminowe	0,00	0,00	D.II.1 Zobowiązania z tytułu dostaw i usług	416 796,91	488 160,35
A.IV Długoterminowe aktywa finansowe	2 451 360,00	2 451 360,00	D.II.2 Zobowiązania wobec budżetów	4 877,10	452,88
A.IV.1 Akcje i udziały	2 451 360,00	2 451 360,00	D.II.3 Zobowiązania z tytułu ubezpieczeń i innych świadczeń	261 121,87	285 958,04
A.IV.2 Inne papiery wartościowe	0,00	0,00	D.II.4 Zobowiązania z tytułu wynagrodzeń	1 366 578,42	1 484 971,29

Magdalena Mendrok
(główny księgowy)

2023-04-28

(rok, miesiąc, dzień)

Józef Kazimierz Caputa
(kierownik jednostki)

BeSTia

873F2B40238DD49C

Strona 1 z 4

A.IV.3 Inne długoterminowe aktywa finansowe	0,00	0,00	D.II.5 Pozostałe zobowiązania	26 096,96	28 729,48
A.V Wartość mienia zlikwidowanych jednostek	0,00	0,00	D.II.6 Sumy obce (depozytowe, zabezpieczenie wykonania umów)	11 126,41	11 351,41
B Aktywa obrotowe	3 502 713,06	3 460 757,13	D.II.7 Rozliczenia z tytułu środków na wydatki budżetowe i z tytułu dochodów budżetowych	0,00	0,00
B.I Zapasy	36 672,56	40 623,12	D.II.8 Fundusze specjalne	902 638,35	865 063,69
B.I.1 Materiały	36 672,56	40 623,12	D.II.8.1 Zakładowy Fundusz Świadczeń Socjalnych	902 638,35	865 063,69
B.I.2 Półprodukty i produkty w toku	0,00	0,00	D.II.8.2 Inne fundusze	0,00	0,00
B.I.3 Produkty gotowe	0,00	0,00	D.III Rezerwy na zobowiązania	0,00	0,00
B.I.4 Towary	0,00	0,00	D.IV Rozliczenia międzyokresowe	0,00	0,00
B.II Należności krótkoterminowe	3 318 647,74	2 922 648,29			
B.II.1 Należności z tytułu dostaw i usług	3 588,84	128 265,14			
B.II.2 Należności od budżetów	408,87	0,00			
B.II.3 Należności z tytułu ubezpieczeń i innych świadczeń	0,00	0,00			
B.II.4 Pozostałe należności	3 314 650,03	2 794 383,15			
B.II.5 Rozliczenia z tytułu środków na wydatki budżetowe i z tytułu dochodów budżetowych	0,00	0,00			
B.III Krótkoterminowe aktywa finansowe	147 392,76	493 081,72			
B.III.1 Środki pieniężne w kasie	0,00	0,00			
B.III.2 Środki pieniężne na rachunkach bankowych	147 392,76	493 081,72			
B.III.3 Środki pieniężne państwowego funduszu celowego	0,00	0,00			
B.III.4 Inne środki pieniężne	0,00	0,00			
B.III.5 Akcje lub udziały	0,00	0,00			
B.III.6 Inne papiery wartościowe	0,00	0,00			
B.III.7 Inne krótkoterminowe aktywa finansowe	0,00	0,00			

Magdalena Mendrok
(główny księgowy)

2023-04-28

(rok, miesiąc, dzień)

Józef Kazimierz Caputa
(kierownik jednostki)

BeSTia

873F2B40238DD49C

Strona 2 z 4

B.IV Rozliczenia międzyokresowe	0,00	4 404,00			
Suma aktywów	107 572 214,24	105 870 991,49	Suma pasywów	107 572 214,24	105 870 991,49

Magdalena Mendrok
(główny księgowy)

BeSTia

2023-04-28

(rok, miesiąc, dzień)

873F2B40238DD49C

Józef Kazimierz Caputa
(kierownik jednostki)


Wyjaśnienia do bilansu

Magdalena Mendrok
(główny księgowy)

BeSTia

2023-04-28
(rok, miesiąc, dzień)
873F2B40238DD49C

Józef Kazimierz Caputa
(kierownik jednostki)

Nazwa i adres jednostki sprawozdawczej Gmina Buczkowice ul.Lipowska 730 43-374 BUCZKOWICE	BILANS z wykonania budżetu jednostki samorządu terytorialnego Gmina BUCZKOWICE sporządzony na dzień 31-12-2022 r.	Adresat: Regionalna Izba Obrachunkowa w Katowicach
		Wysłać bez pisma przewodniego E787F1F8681D0B77 
Numer identyfikacyjny REGON 072182249		

AKTYWA	Stan na początek roku	Stan na koniec roku	PASYWA	Stan na początek roku	Stan na koniec roku
I Środki pieniężne	21 734 238,07	20 821 849,90	I Zobowiązania	7 237 771,19	8 224 217,69
I.1 Środki pieniężne	21 734 238,07	20 821 849,90	I.1 Zobowiązania finansowe	7 119 099,02	7 294 025,06
I.1.1 Środki pieniężne budżetu	21 734 238,07	20 821 849,90	I.1.1 Krótkoterminowe (do 12 miesięcy)	933 024,46	1 001 180,77
I.1.2 Pozostałe środki pieniężne	0,00	0,00	I.1.2 Długoterminowe (powyżej 12 miesięcy)	6 186 074,56	6 292 844,29
II Należności i rozliczenia	581 242,35	1 114 405,58	I.2 Zobowiązania wobec budżetów	118 672,17	930 192,63
II.1 Należności finansowe	0,00	0,00	I.3 Pozostałe zobowiązania	0,00	0,00
II.1.1 Krótkoterminowe (do 12 miesięcy)	0,00	0,00	II Aktywa netto budżetu	15 092 460,72	14 311 117,32
II.1.2 Długoterminowe (powyżej 12 miesięcy)	0,00	0,00	II.1 Wynik wykonania budżetu (+,-)	15 708 823,02	-781 343,40
II.2 Należności od budżetów	546 898,57	743 551,29	II.1.1 Nadwyżka budżetu (+)	15 708 823,02	0,00
II.3 Pozostałe należności i rozliczenia	34 343,78	370 854,29	II.1.2 Deficyt budżetu (-)	0,00	-781 343,40
III Rozliczenia międzyokresowe	962 908,49	1 687 722,53	II.1.3 Niewykonane wydatki (-)	0,00	0,00
			II.2 Wynik na operacjach niekasowych (+,-)	0,00	0,00
			II.3 Rezerwa na niewygasające wydatki	0,00	0,00
			II.4 Środki z prywatyzacji	0,00	0,00
			II.5 Skumulowany wynik budżetu (+,-)	-616 362,30	15 092 460,72
			III Rozliczenia międzyokresowe	948 157,00	1 088 643,00
Suma aktywów	23 278 388,91	23 623 978,01	Suma pasywów	23 278 388,91	23 623 978,01

Magdalena Mendrok

skarbnik

2023-04-27

rok, miesiąc, dzień

Józef Kazimierz Caputa

zarząd

BeSTia

E787F1F8681D0B77

Strona 1 z 2

Kopia z dokumentu podpisanego elektronicznie wygenerowana dnia 2023.04.28

Magdalena Mendrok

skarbnik

2023-04-27


rok, miesiąc, dzień

Józef Kazimierz Caputa

zarząd

BeSTia

E787F1F8681D0B77

Nazwa i adres jednostki sprawozdawczej Gmina Buczkowice ul.Lipowska 730 43-374 BUCZKOWICE	Rachunek zysków i strat jednostki (wariant porównawczy) sporządzony na dzień 31-12-2022 r.	Adresat: Regionalna Izba Obrachunkowa w Katowicach	
Numer identyfikacyjny REGON 072182249		Wysłać bez pisma przewodniego CCE60D66958EBE3A 	
		Stan na koniec roku poprzedniego	Stan na koniec roku bieżącego
A. Przychody netto z podstawowej działalności operacyjnej	65 462 815,78	64 065 829,20	
A.I. Przychody netto ze sprzedaży produktów	0,00	0,00	
A.II. Zmiana stanu produktów (zwiększenie - wartość dodatnia, zmniejszenie - wartość ujemna)	0,00	0,00	
A.III. Koszt wytworzenia produktów na własne potrzeby jednostki	0,00	0,00	
A.IV. Przychody netto ze sprzedaży towarów i materiałów	0,00	0,00	
A.V. Dotacje na finansowanie działalności podstawowej	0,00	0,00	
A.VI. Przychody z tytułu dochodów budżetowych	65 462 815,78	64 065 829,20	
B. Koszty działalności operacyjnej	57 331 365,23	61 129 141,94	
B.I. Amortyzacja	5 504 128,87	5 463 429,01	
B.II. Zużycie materiałów i energii	3 069 022,32	3 549 165,03	
B.III. Usługi obce	7 106 081,47	7 316 280,76	
B.IV. Podatki i opłaty	495 650,80	884 143,01	
B.V. Wynagrodzenia	18 885 126,93	21 182 534,36	
B.VI. Ubezpieczenia społeczne i inne świadczenia dla pracowników	5 167 006,92	5 741 697,76	
B.VII. Pozostałe koszty rodzajowe	92 954,02	110 458,29	
B.VIII. Wartość sprzedanych towarów i materiałów	0,00	0,00	
B.IX. Inne świadczenia finansowane z budżetu	16 498 557,59	16 348 634,30	
B.X. Pozostałe obciążenia	512 836,31	532 799,42	
C. Zysk (strata) z działalności podstawowej (A - B)	8 131 450,55	2 936 687,26	
D. Pozostałe przychody operacyjne	25 889,38	58 626,83	
D.I. Zysk ze zbycia niefinansowych aktywów trwałych	0,00	0,00	
D.II. Dotacje	0,00	0,00	
D.III. Inne przychody operacyjne	25 889,38	58 626,83	
E. Pozostałe koszty operacyjne	125 344,13	124 447,79	

Magdalena Mendrok
główny księgowy

2023-04-27
rok, miesiąc, dzień

Józef Kazimierz Caputa
kierownik jednostki

BeSTia

CCE60D66958EBE3A

Strona 1 z 3

Kopia z dokumentu podpisanego elektronicznie wygenerowana dnia 2023.04.28

E.I.	Koszty inwestycji finansowanych ze środków własnych samorządowych zakładów budżetowych i dochodów jednostek budżetowych gromadzonych na wydzielonym rachunku	0,00	0,00
E.II.	Pozostałe koszty operacyjne	125 344,13	124 447,79
F.	Zysk (strata) z działalności operacyjnej (C + D - E)	8 031 995,80	2 870 866,30
G.	Przychody finansowe	421 226,22	426 627,42
G.I.	Dywidendy i udziały w zyskach	187 327,97	0,00
G.II.	Odsetki	205 997,09	395 528,21
G.III.	Inne	27 901,16	31 099,21
H.	Koszty finansowe	330 338,34	458 798,65
H.I.	Odsetki	330 338,34	425 774,89
H.II.	Inne	0,00	33 023,76
I.	Zysk (strata) brutto (F+G-H)	8 122 883,68	2 838 695,07
J.	Podatek dochodowy	0,00	0,00
K.	Pozostałe obowiązkowe zmniejszenia zysku (zwiększenia straty)	0,00	0,00
L.	Zysk (strata) netto (I-J-K)	8 122 883,68	2 838 695,07

Magdalena Mendrok
główny księgowy


2023-04-27
rok, miesiąc, dzień

Józef Kazimierz Caputa
kierownik jednostki

Magdalena Mendrok
główny księgowy

2023-04-27
rok, miesiąc, dzień

Józef Kazimierz Caputa
kierownik jednostki

Nazwa i adres jednostki sprawozdawczej Gmina Buczkowice ul.Lipowska 730 43-374 BUCZKOWICE	Zestawienie zmian w funduszu jednostki	Adresat: Regionalna Izba Obrachunkowa w Katowicach	
Numer identyfikacyjny REGON 072182249		sporządzone na dzień 31-12-2022 r.	Wysłać bez pisma przewodniego 3B85FC5D616A6F1F 
			Stan na koniec roku poprzedniego
I. Fundusz jednostki na początek okresu (BO)	91 518 006,11	96 460 094,54	
I.1. Zwiększenie funduszu (z tytułu)	115 165 122,04	118 739 804,27	
I.1.1. Zysk bilansowy za rok ubiegły	53 973 581,11	47 922 702,75	
I.1.2. Zrealizowane wydatki budżetowe	58 586 040,34	64 600 036,45	
I.1.3. Zrealizowane płatności ze środków europejskich	0,00	0,00	
I.1.4. Środki na inwestycje	2 605 500,59	4 302 061,27	
I.1.5. Aktualizacja wyceny środków trwałych	0,00	0,00	
I.1.6. Nieodpłatnie otrzymane środki trwałe i środki trwałe w budowie oraz wartości niematerialne i prawne	0,00	1 098 395,18	
I.1.7. Aktywa przejęte od zlikwidowanych lub połączonych jednostek	0,00	0,00	
I.1.8. Aktywa otrzymane w ramach centralnego zaopatrzenia	0,00	0,00	
I.1.9. Pozostałe odpisy z wyniku finansowego za rok bieżący	0,00	0,00	
I.1.10. Inne zwiększenia	0,00	816 608,62	
I.2. Zmniejszenia funduszu jednostki (z tytułu)	110 223 033,61	115 332 289,53	
I.2.1. Strata za rok ubiegły	38 075 965,76	39 799 819,07	
I.2.2. Zrealizowane dochody budżetowe	63 349 894,56	64 516 846,16	
I.2.3. Rozliczenie wyniku finansowego i środków obrotowych za rok ubiegły	0,00	0,00	
I.2.4. Dotacje i środki na inwestycje	6 691 054,01	8 915 973,58	
I.2.5. Aktualizacja środków trwałych	0,00	0,00	
I.2.6. Wartość sprzedanych i nieodpłatnie przekazanych środków trwałych i środków trwałych w budowie oraz wartości niematerialnych i prawnych	1 242 970,38	1 204 785,26	
I.2.7. Pasywa przejęte od zlikwidowanych lub połączonych jednostek	0,00	0,00	
I.2.8. Aktywa przekazane w ramach centralnego zaopatrzenia	0,00	0,00	
I.2.9. Inne zmniejszenia	863 148,90	894 865,46	
II. Fundusz jednostki na koniec okresu (BZ)	96 460 094,54	99 867 609,28	

Magdalena Mendrok
główny księgowy

2023-04-27
rok, miesiąc, dzień

Józef Kazimierz Caputa
kierownik jednostki

III.	Wynik finansowy netto za rok bieżący (+,-)	8 122 883,68	2 838 695,07
III.1.	zysk netto (+)	47 922 702,75	43 921 832,45
III.2.	strata netto (-)	-39 799 819,07	-41 083 137,38
III.3.	nadwyżka środków obrotowych	0,00	0,00
IV.	Fundusz (II+,-III)	104 582 978,22	102 706 304,35

Magdalena Mendrok
główny księgowy


2023-04-27
rok, miesiąc, dzień

Józef Kazimierz Caputa
kierownik jednostki

Magdalena Mendrok
główny księgowy

2023-04-27
rok, miesiąc, dzień

Józef Kazimierz Caputa
kierownik jednostki

Nazwa i adres jednostki sprawozdawczej Gmina Buczkowice ul.Lipowska 730 43-374 BUCZKOWICE	<p style="text-align: center;">Wyciąg z danych zawartych w załączniku 'Informacja dodatkowa'</p> <p style="text-align: center;">sporządzony na dzień: 31-12-2022 r.</p>	Adresat: Regionalna Izba Obrachunkowa w Katowicach
Numer identyfikacyjny REGON 072182249		<p style="text-align: center;">954395439ECA99FA</p> 

II.	Dodatkowe informacje i objaśnienia obejmują w szczególności:	
	Wyszczególnienie	Kwota
1.7.	Kwota odpisu aktualizującego należności finansowe z tytułu pożyczek udzielonych ze środków budżetu JST utworzonego na podstawie art. 35b ust. 1 ustawy o rachunkowości - ujęta w poz. 1.7 Informacji dodatkowej	0,00
1.10.	kwotę zobowiązań w sytuacji gdy jednostka kwalifikuje umowy leasingu zgodnie z przepisami podatkowymi (leasing operacyjny), a według przepisów o rachunkowości byłby to leasing finansowy lub zwrotny z podziałem na kwotę zobowiązań z tytułu leasingu finansowego lub leasingu zwrotnego	0,00
1.10.1.	Łączna kwota zobowiązań z tytułu leasingu finansowego wykazana w pozycji 1.10	0,00
1.10.2.	Łączna kwota zobowiązań z tytułu leasingu zwrotnego wykazana w pozycji 1.10	0,00
1.12.	łączną kwotę zobowiązań warunkowych, w tym również udzielonych przez jednostkę gwarancji i poręczeń, także wekslowych, niewykazanych w bilansie, ze wskazaniem zobowiązań zabezpieczonych na majątku jednostki oraz charakteru i formy tych zabezpieczeń	0,00

Potwierdzenie za zgodność z danymi w Informacji dodatkowej

Magdalena Mendrok
(główny księgowy)

2023.04.28
rok mies. dzień

Józef Kazimierz Caputa
(kierownik jednostki)

Wyciąg z danych zawartych w załączniku 'Informacja dodatkowa'

Symbol	Wyszczególnienie	Uwaga JST
--------	------------------	-----------

Potwierdzenie za zgodność z danymi w Informacji dodatkowej

Magdalena Mendrok

(główny księgowy)

2023.04.28

rok mies. dzień

Józef Kazimierz Caputa

(kierownik jednostki)

INFORMACJA DODATKOWA

I.	Wprowadzenie do sprawozdania finansowego, obejmuje w szczególności:
1.	
1.1	nazwę jednostki
	Gmina Buczkowice
1.2	siedzibę jednostki
	43-374 Buczkowice, ul. Lipowska 730
1.3	adres jednostki
	43-374 Buczkowice, ul. Lipowska 730
1.4	podstawowy przedmiot działalności jednostki
	kierowanie podstawowymi rodzajami działalności publicznej
2.	wskazanie okresu objętego sprawozdaniem
	01.01.2022r. – 31.12.2022r.
3.	wskazanie, że sprawozdanie finansowe zawiera dane łączne, jeżeli w skład jednostki nadrzędnej lub jednostki samorządu terytorialnego wchodzi jednostki sporządzające samodzielne sprawozdania finansowe
	ŁĄCZNE JEDNOSTKI SAMORZĄDU TERYTORIALNEGO ORAZ OSIEM JEDNOSTEK ORGANIZACYJNYCH (jednostki sporządzające samodzielnie sprawozdania finansowe to: Urząd Gminy Buczkowice, Gminny Ośrodek Pomocy Społecznej w Buczkowicach, Centrum Usług Wspólnych w Buczkowicach, Szkoła Podstawowa w Buczkowicach, Szkoła Podstawowa w Zespole Szkolno-Przedszkolnym w Godziszce, Szkoła Podstawowa w Rybarzowicach, Szkoła Podstawowa w Kalnej, Przedszkole Publiczne „Bajka” w Buczkowicach, Przedszkole Publiczne w Rybarzowicach).
4.	omówienie przyjętych zasad (polityki) rachunkowości, w tym metod wyceny aktywów i pasywów (także amortyzacji)
	Zarządzenia Kierowników Jednostek w sprawie: zasad (polityki) rachunkowości oraz rozporządzenie w sprawie rachunkowości z 13.IX.2017 r. Metoda liniowa jest stosowana do amortyzacji wszystkich środków trwałych oraz wartości niematerialnych i prawnych. Aktywa i pasywa wyceniane są przy uwzględnieniu nadrzędnych zasad rachunkowości w sposób przewidziany ustawą o rachunkowości.
5.	inne informacje - brak
II.	Dodatkowe informacje i objaśnienia obejmują w szczególności:
1.	
1.1.	szczegółowy zakres zmian wartości grup rodzajowych środków trwałych, wartości niematerialnych i prawnych, zawierający stan tych aktywów na początek roku obrotowego, zwiększenia i zmniejszenia z tytułu: aktualizacji wartości, nabycia, rozchodu, przemieszczenia wewnętrznego oraz stan końcowy, a dla majątku amortyzowanego – podobne przedstawienie stanów i tytułów zmian dotychczasowej amortyzacji lub umorzenia

Główne składniki aktywów trwałych

Lp.	Nazwa grupy rodzajowej składnika aktywów według układu w bilansie	Wartość początkowa – stan na początek roku obrotowego	Zwiększenie wartości początkowej			Ogółem zwiększenie wartości początkowej (4 + 5 + 6)	Zmniejszenie wartości początkowej			Ogółem zmniejszenie wartości początkowej (8 + 9 + 10)	Wartość początkowa – stan na koniec roku obrotowego (3 + 7 – 11)
			aktu - alizacja	przychody	przemieszczenie		zbycie	likwidacja	inne		
1	2	3	4	5	6	7	8	9	10	11	12
1.1	Licencje na użytkowanie programów komputerowych	662 476,50	0,00	0,00	0,00	0,00	0,00	0,00	0,00	0,00	662 476,50
1.2	Pozostałe wartości niematerialne i prawne	0,00	0,00	0,00	0,00	0,00	0,00	0,00	0,00	0,00	0,00
I	Razem wartości niematerialne i prawne	662 476,50	0,00	0,00	0,00	0,00	0,00	0,00	0,00	0,00	662 476,50
2.1	Grunty	5 443 862,71	0,00	524 787,56	0,00	524 787,56	0,00	0,00	10 936,00	10 936,00	5 957 714,27
2.1.1	Grunty stanowiące własność jst przekazane w użytkowanie wieczyste innym podmiotom	50 333,10	0,00	0,00	0,00	0,00	0,00	0,00	0,00	0,00	50 333,10
2.2	Budynki, lokale i obiekty inżynierii lądowej i wodnej	141 939 433,65	0,00	4 632 635,64	0,00	4 632 635,64	0,00	0,00	1 242 393,80	1 242 393,80	145 329 675,49
2.3	Środki transportu	769 764,00	0,00	0,00	0,00	0,00	0,00	0,00	664 938,00	664 938,00	104 826,00
2.4	Inne Środki trwałe	1 410 511,14	0,00	84 763,80	0,00	84 763,80	0,00	0,00	0,00	0,00	1 495 274,94
2.	Razem środki trwałe	149 563 571,50	0,00	5 242 187,00	0,00	5 242 187,00	0,00	0,00	1 918 267,80	1 918 267,80	152 887 490,70
3.	Środki trwałe w budowie (inwestycje)	808 253,04	0,00	3 571 109,57	0,00	3 571 109,57	0,00	0,00	3 793 413,12	3 793 413,12	585 949,49
4.	Zaliczki na środki trwałe w budowie (inwestycje)	0,00	0,00	0,00	0,00	0,00	0,00	0,00	0,00	0,00	0,00
II.	Razem rzeczowe aktywa trwałe (2+3+4)	150 371 824,54	0,00	8 813 296,57	0,00	8 813 296,57	0,00	0,00	5 711 680,92	5 711 680,92	153 473 440,19

Umorzenie – stan na początek roku obrotowego	Zwiększenia w ciągu roku obrotowego			Ogółem zwiększenie umorzenia (14 + 15 + 16)	Zmniejszenie umorzenia	Umorzenie – stan na koniec roku obrotowego (13 + 17 – 18)	Wartość netto składników aktywów	
	aktualizacja	amortyzacja za rok obrotowy	inne				stan na początek roku obrotowego (3 – 13)	stan na koniec roku obrotowego (12 – 19)
13	14	15	16	17	18	19	20	21
662 476,50	0,00	0,00	0,00	0,00	0,00	662 476,50	0,00	0,00
0,00	0,00	0,00	0,00	0,00	0,00	0,00	0,00	0,00
662 476,50	0,00	0,00	0,00	0,00	0,00	662 476,50	0,00	0,00
0,00	0,00	0,00	0,00	0,00	0,00	0,00	5 443 862,71	5 957 714,27
0,00	0,00	0,00	0,00	0,00	0,00	0,00	50 333,10	50 333,10
46 989 006,69	0,00	5 326 876,88	0,00	5 326 876,88	143 998,62	52 171 884,95	94 950 426,96	93 157 790,54
570 282,60	0,00	93 091,32	0,00	93 091,32	558 547,92	104 826,00	199 481,40	0,00
1 194 394,07	0,00	43 460,81	0,00	43 460,81	0,00	1 237 854,88	216 117,07	257 420,06
48 916 964,01	0,00	5 463 429,01	0,00	5 463 429,01	702 546,54	53 514 565,83	100 809 888,14	99 372 924,87
0,00	0,00	0,00	0,00	0,00	0,00	0,00	808 253,04	585 949,49
0,00	0,00	0,00	0,00	0,00	0,00	0,00	0,00	0,00
48 916 964,01	0,00	5 463 429,01	0,00	5 463 429,01	702 546,54	53 514 565,83	101 618 141,18	99 958 874,36

1.2. aktualną wartość rynkową środków trwałych, w tym dóbr kultury – o ile jednostka dysponuje takimi informacjami - nie dotyczy

1.3. kwotę dokonanych w trakcie roku obrotowego odpisów aktualizujących wartość aktywów trwałych odrębnie dla długoterminowych aktywów niefinansowych oraz długoterminowych aktywów finansowych – nie dotyczy

1.4. wartość gruntów użytkowanych wieczysto – nie dotyczy

1.5. wartość nieamortyzowanych lub nieumarzanych przez jednostkę środków trwałych, używanych na podstawie umów najmu, dzierżawy i innych umów, w tym z tytułu umów leasingu

Środki trwałe nieamortyzowane lub nieumarzane

Lp.	Wyszczególnienie	Stan na początek roku obrotowego	Zmiany w trakcie roku obrotowego		Stan na koniec roku obrotowego (3 + 4 – 5)
			zwiększenia	zmniejszenia	
1	2	3	4	5	6
1.	Grunty (Ścieżka rowerowa)	642 481,20	0,00	0,00	642 481,20
2.	Budynki, lokale i obiekty inżynierii lądowej i wodnej				
3.	Urządzenia techniczne i maszyny				
4.	Środki transportu				
5.	Inne środki trwałe				

1.6. liczbę oraz wartość posiadanych papierów wartościowych, w tym akcji i udziałów oraz dłużnych papierów wartościowych

Posiadane papiery wartościowe

Lp.	Wyszczególnienie	Liczba	Stan na początek roku obrotowego	Zwiększenia	Zmniejszenia	Stan na koniec roku obrotowego
1.	Akcje i udziały	143 571*	2 451 360,00	-	-	2 451 360,00
2.	Dłużne papiery wartościowe					

* stan na koniec roku:

- 1 836 udziałów Ekoład sp. z o.o. Wilkowice na wartość 183 600 ,00 złotych,
- 141 735 akcji AQUA S.A. na wartość rynkową 2 267 760,00 złotych.

1.7. dane o odpisach aktualizujących wartość należności, ze wskazaniem stanu na początek roku obrotowego, zwiększeniach, wykorzystaniu, rozwiązaniu i stanie na koniec roku obrotowego, z uwzględnieniem należności finansowych jednostek samorządu terytorialnego (stan pożyczek zagrożonych)

Informacje o odpisach aktualizujących wartość należności

Lp.	Grupa należności	Stan na początek roku obrotowego	Zmiany stanu odpisów w ciągu roku obrotowego			Stan na koniec roku obrotowego
			zwiększenia	wykorzystanie	rozwiązanie	
1	2	3	4	5	6	7
1.	Pozostałe należności	3 342 306,66	372 011,06	0,00	179 204,36	3 535 113,36

1.8. dane o stanie rezerw według celu ich utworzenia na początek roku obrotowego, zwiększeniach, wykorzystaniu, rozwiązaniu i stanie końcowym – nie dotyczy

1.9.	podział zobowiązań długoterminowych według pozycji bilansu o pozostałym od dnia bilansowego, przewidywanym umową lub wynikającym z innego tytułu prawnego, okresie spłaty:				
a)	powyżej 1 roku do 3 lat				
b)	powyżej 3 do 5 lat				
c)	powyżej 5 lat				
Zobowiązania według okresów wymagalności					
Lp.	Zobowiązania	Okres wymagalności			Razem
		powyżej 1 roku do 3 lat	powyżej 3 lat do 5 lat	powyżej 5 lat	
		stan na			
		BZ	BZ	BZ	
	a) kredyty i pożyczki b) z tytułu emisji dłużnych papierów wartościowych c) inne zobowiązania finansowe (wekslowe) d) zobowiązania wobec budżetów e) z tytułu ubezpieczeń i innych świadczeń f) z tytułu wynagrodzeń g) pozostałe	1 389 296,00	1 280 700,00	2 282 418,53	4 952 414,53
	Razem	1 389 296,00	1 280 700,00	2 282 418,53	4 952 414,53
1.10.	kwotę zobowiązań w sytuacji gdy jednostka kwalifikuje umowy leasingu zgodnie z przepisami podatkowymi (leasing operacyjny), a według przepisów o rachunkowości byłby to leasing finansowy lub zwrotny z podziałem na kwotę zobowiązań z tytułu leasingu finansowego lub leasingu zwrotnego – nie dotyczy				
1.11.	łącną kwotę zobowiązań zabezpieczonych na majątku jednostki ze wskazaniem charakteru i formy tych zabezpieczeń - brak				
1.12.	łącną kwotę zobowiązań warunkowych, w tym również udzielonych przez jednostkę gwarancji i poręczeń, także wekslowych, niewykazanych w bilansie, ze wskazaniem zobowiązań zabezpieczonych na majątku jednostki oraz charakteru i formy tych zabezpieczeń - brak				
1.13.	wykaz istotnych pozycji czynnych i biernych rozliczeń międzyokresowych, w tym kwotę czynnych rozliczeń międzyokresowych kosztów stanowiących różnicę między wartością otrzymanych finansowych składników aktywów a zobowiązaniem zapłaty za nie - brak				

1.14. łączną kwotę otrzymanych przez jednostkę gwarancji i poręczeń niewykazanych w bilansie

Otrzymane gwarancje i poręczenia

Lp.	Wyszczególnienie	Kwota	Dodatkowe informacje
1.	Otrzymane gwarancje	2 277 338,50	gwarancje ubezpieczeniowe należytego wykonania kontraktu oraz właściwego usunięcia wad i usterek wykonanych robót
2.	Otrzymane poręczenia		
3.	Ogółem:	2 277 338,50	

1.15. kwotę wypłaconych środków pieniężnych na świadczenia pracownicze

Wypłacone świadczenia pracownicze

Lp.	Wyszczególnienie	Kwota	Dodatkowe informacje
1.	Odprawy emerytalne i rentowe	242 639,10	
2.	Nagrody jubileuszowe	304 929,66	
3.	Inne	784 480,14	Dodatek wiejski dla nauczycieli, zapomogi zdrowotne dla nauczycieli, dofinansowanie do zakupu okularów korekcyjnych, ekwiwalent za odzież ochronną i pranie, ekwiwalent za urlop.
4.	Ogółem:	1 332 048,90	

1.16. inne informacje

-

2.

2.1. wysokość odpisów aktualizujących wartość zapasów – nie dotyczy

2.2. koszt wytworzenia środków trwałych w budowie, w tym odsetki oraz różnice kursowe, które powiększyły koszt wytworzenia środków trwałych w budowie w roku obrotowym

Koszt wytworzenia środków trwałych w budowie

Lp.	Wyszczególnienie	Kwota	Dodatkowe informacje
1.	Koszt wytworzenia środków trwałych w budowie, w tym: - odsetki, które powiększyły ten koszt w roku obrotowym - różnice kursowe, które powiększyły ten koszt w roku obrotowym	3 538 152,01 0,00 0,00	

2.3. kwotę i charakter poszczególnych pozycji przychodów lub kosztów o nadzwyczajnej wartości lub które wystąpiły incydentalnie

Przychody/koszty o nadzwyczajnej wartości lub które wystąpiły incydentalnie

Lp.	Wyszczególnienie	Kwota	Dodatkowe informacje
1.	Przychody: - o nadzwyczajnej wartości, -które wystąpiły incydentalnie	21 706,51	Wypłacone odszkodowanie, kara za realizację umowy po terminie.
2.	Koszty: - o nadzwyczajnej wartości, -które wystąpiły incydentalnie		

2.4. informację o kwocie należności z tytułu podatków realizowanych przez organy podatkowe podległe ministrowi właściwemu do spraw finansów publicznych wykazywanych w sprawozdaniu z wykonania planu dochodów budżetowych – brak

2.5. inne informacje

Podaje się inne informacje mające istotny wpływ na sporządzone sprawozdanie finansowe (wyłączenia).
W rachunku zysków i strat jednostki wyłączenia dotyczą następujących pozycji: poz. A.VI. Przychody z tytułu dochodów budżetowych kwota 9 387,87 złotych, poz. B.III. Usługi obce kwota 2 275,37 złotych, poz. B.IX. Inne świadczenia finansowane z budżetu kwota 7 112,50 złotych.

3. Inne informacje niż wymienione powyżej, jeżeli mogłyby w istotny sposób wpłynąć na ocenę sytuacji majątkowej i finansowej oraz wynik finansowy jednostki

- Informacje o przeciętnym w roku obrotowym zatrudnieniu, z podziałem na grupy zawodowe

Stan i struktura zatrudnienia w roku obrotowym

Lp.	Wyszczególnienie	Przeciętne zatrudnienie
1.	Pracownicy umysłowi	55,67
2.	Nauczyciele	158,03
3.	Pracownicy na stanowiskach robotniczych	88,47
4.	Uczniowie	0
5.	Osoby przebywające na urloпах bezpłatnych i wychowawczych	0
6.	Ogółem	302,17

(główny księgowy)

(rok, miesiąc, dzień)
2023-04-28

(kierownik jednostki)