

**Protokół**  
**z VII sesji Rady Gminy Buczkowice,**  
**która odbyła się dnia 29 maja 2019 r.**  
**w budynku Urzędu Gminy Buczkowice**

**Obecni na sesji:**

radni wg załączonej listy obecności,  
sołtysi wg załączonej listy obecności,  
Radna Rady Powiatu Bielskiego, Pani Janina Janica-Piechota,  
Wójt Gminy Buczkowice, Pan Józef Caputa,  
Zastępca Wójta, Pan Jerzy Kanik,  
Skarbnik Gminy, Pani Magdalena Mendrok,  
Radca Prawny Urzędu Gminy, Pani Krystyna Dadok,  
protokolant – inspektor Referatu Ogólno-Organizacyjnego Urzędu Gminy Buczkowice, Ewa Matera.

**Porządek posiedzenia:**

1. Otwarcie VII sesji Rady Gminy Buczkowice i stwierdzenie prawomocności obrad.
2. Wystąpienia gości.
3. Rozpatrzenie raportu o stanie gminy w roku 2018. Przeprowadzenie debaty.
4. Podjęcie uchwały w sprawie udzielenia Wójtowi Gminy Buczkowice wotum zaufania.
5. Przedstawienie:
  - 1) sprawozdania finansowego wraz ze sprawozdaniem z wykonania budżetu gminy Buczkowice za rok 2018,
  - 2) informacji o stanie mienia gminy Buczkowice na dzień 31 grudnia 2018 r.,
  - 3) opinii Regionalnej Izby Obrachunkowej o sprawozdaniu z wykonania budżetu wraz z informacją o stanie mienia gminy Buczkowice,
  - 4) stanowiska Komisji Rewizyjnej dotyczącego sprawozdania finansowego wraz ze sprawozdaniem z wykonania budżetu gminy Buczkowice za rok 2018 oraz informacji o stanie mienia komunalnego,
  - 5) opinii Regionalnej Izby Obrachunkowej w przedmiocie wniosku Komisji Rewizyjnej o udzielenie Wójtowi Gminy absolutorium,
  - 6) opinii Komisji Budżetu i Spraw Komunalnych Rady Gminy Buczkowice w odniesieniu do sprawozdania finansowego wraz ze sprawozdaniem z wykonania budżetu gminy Buczkowice za rok 2018 oraz informacji o stanie mienia komunalnego.
6. Rozpatrzenie projektów uchwał i podjęcie uchwał w sprawach:
  - 1) rozpatrzenia i zatwierdzenia sprawozdania finansowego wraz ze sprawozdaniem z wykonania budżetu gminy Buczkowice za rok 2018,
  - 2) udzielenia Wójtowi Gminy absolutorium,
  - 3) zmiany Wieloletniej Prognozy Finansowej gminy Buczkowice,
  - 4) zmiany budżetu gminy Buczkowice na rok 2019,
  - 5) zmiany uchwały o przyjęciu Planu gospodarki niskoemisyjnej na terenie Gminy Buczkowice,
  - 6) Regulaminu udzielania dotacji na zadania objęte Programem Ograniczania Niskiej Emisji w Gminie Buczkowice na lata 2020-2021 etap III,

- 7) wdrożenia Programu Ograniczania Niskiej Emisji w Gminie Buczkowice na lata 2020-2021 etap III,
  - 8) przekazania do zaopiniowania organowi regulacyjnemu projektu „Regulaminu dostarczania wody i odprowadzania ścieków na terenie gminy Buczkowice”,
  - 9) zmiany statutu Gminnej Biblioteki Publicznej im. Stanisława Staszica w Buczkowicach.
7. Przedstawienie sprawozdań z wykonania planów finansowych za rok 2018:
- 1) Gminnego Ośrodka Zdrowia w Buczkowicach,
  - 2) Gminnego Ośrodka Kultury w Buczkowicach,
  - 3) Gminnej Biblioteki Publicznej im. Stanisława Staszica w Buczkowicach.
8. Przedstawienie oceny zasobów pomocy społecznej.
9. Sprawy bieżące, wolne wnioski.
10. Przyjęcie protokołu z VI sesji Rady Gminy Buczkowice.
11. Zamknięcie VII sesji Rady Gminy Buczkowice.

**Głosowania jawne podczas sesji przeprowadzane są za pomocą systemu umożliwiającego sporządzenie i utrwalenie imiennego wykazu głosowań. Protokoły tych głosowań stanowią załączniki do protokołu z sesji.**

#### **Ad 1. Otwarcie VII sesji Rady Gminy Buczkowice i stwierdzenie prawomocności obrad.**

**Przewodniczący Rady Gminy, Radny Jerzy Foltyniak** przywitał obecne na sesji osoby i otworzył VII sesję VIII kadencji Rady Gminy Buczkowice, stwierdzając prawomocność obrad – na sali posiedzeń obecnych było 13 radnych.

Sesja rozpoczęła się o godz. 15.04.

Następnie Pan Przewodniczący zapytał czy są wnioski o zmianę porządku obrad.

**Wójt Gminy** złożył wniosek o dodanie w punkcie 6 podpunktu 10, w którym rozpatrzone zostanie projekt uchwały w sprawie przekazania środków finansowych na Fundusz Wsparcia Policji.

W wyniku głosowania Rada Gminy przyjęła wniosek Wójta – głosowało 13 radnych, w tym 13 „za”.

Przewodniczący Rady odczytał informację dotyczącą przetwarzania wizerunku i zakazu używania danych osobowych (zał. do protokołu).

#### **Ad 2. Wystąpienia gości.**

##### **Pan Zbigniew Majcherczyk:**

- zwrócił uwagę na problemy mieszkańców Jamy, którym trudno przedostać się do centrum Buczkowic z powodu budowy ronda – szczególnie dotyczy to dzieci i osób starszych,
- poprosił o wystosowanie do mieszkańców pisma/upomnienia dotyczącego obowiązku przycinania gałęzi drzew wystających na drogę i zagrożeń wynikających z jego zaniedbywania – strażacy i Sołtys z Buczkowic będą odwiedzać mieszkańców i instruować ich w tym zakresie – dobrze by byli wsparci pismem urzędowym (jeśli kogoś nie zastaną będą mogli zostawić też pismo w skrzynce); Pan Majcherczyk zadeklarował jednocześnie, że mieszkańcom, którzy ze względu na wiek czy stan zdrowia nie są w stanie sprostać temu obowiązkowi, strażacy udzielą pomocy,
- zaproponował ustawienie wiat na rowery przy szkołach i przedszkolach – celem wspierania tej formy przemieszczania się,

- podziękował za zadbanie o to, by samochody nie były parkowane przed pomnikami przy ul. Wyzwolenia w Buczkowicach.

*Udział w posiedzeniu rozpoczął Radny Sowa.*

**Wójt Gminy** powiedział, że przyjmuje przedstawione wnioski i zadeklarował zainteresowanie dyrektorów placówek oświatowych kwestią wiat oraz wystąpienie do inwestora obwodnicy o wywiązanie się z deklaracji utwardzenia tłuczniem poboczny przy ul. Bielskiej w Buczkowicach.

### **Ad. 3. Rozpatrzenie raportu o stanie gminy w roku 2018. Przeprowadzenie debaty.**

**Wójt Gminy** przedstawił raport (zał. do protokołu) oraz poinformował obecnych, że do wczoraj mogli zgłosić się mieszkańcy, którzy chcieliby wziąć udział w debacie nad nim – nikt się nie zgłosił.

Radni nie wnieśli uwag do raportu.

### **Ad 4. Podjęcie uchwały w sprawie udzielenia Wójtowi Gminy Buczkowice wotum zaufania.**

**Przewodniczący Rady Gminy** poddał pod głosowanie projekt uchwały w sprawie udzielenia Wójtowi Gminy Buczkowice wotum zaufania (zał. do protokołu).

W wyniku głosowania Rada Gminy podjęła uchwałę (głosowało 14 radnych, w tym 14 „za”).

**Radny Foltyniak** podziękował Wójtowi Gminy za przygotowanie rzetelnego raportu.

### **Ad 5. Przedstawienie:**

- 1)  **sprawozdania finansowego wraz ze sprawozdaniem z wykonania budżetu gminy Buczkowice za rok 2018,**
- 2)  **informacji o stanie mienia gminy Buczkowice na dzień 31 grudnia 2018 r.,**
- 3)  **opinii Regionalnej Izby Obrachunkowej o sprawozdaniu z wykonania budżetu wraz z informacją o stanie mienia gminy Buczkowice,**
- 4)  **stanowiska Komisji Rewizyjnej dotyczącego sprawozdania finansowego wraz ze sprawozdaniem z wykonania budżetu gminy Buczkowice za rok 2018 oraz informacji o stanie mienia komunalnego,**
- 5)  **opinii Regionalnej Izby Obrachunkowej w przedmiocie wniosku Komisji Rewizyjnej o udzielenie Wójtowi Gminy absolutorium,**
- 6)  **opinii Komisji Budżetu i Spraw Komunalnych Rady Gminy Buczkowice w odniesieniu do sprawozdania finansowego wraz ze sprawozdaniem z wykonania budżetu gminy Buczkowice za rok 2018 oraz informacji o stanie mienia komunalnego.**

**Wójt Gminy** przedstawił sprawozdanie finansowe wraz ze sprawozdaniem z wykonania budżetu gminy Buczkowice za rok 2018 oraz informację o stanie mienia gminy Buczkowice na dzień 31 grudnia 2018 r. (zał. do protokołu).

**Skarbnik Gminy** przytoczyła opinię Regionalnej Izby Obrachunkowej o sprawozdaniu z wykonania budżetu wraz z informacją o stanie mienia gminy Buczkowice (zał. do protokołu).

**Radny Więcek** przedstawił stanowisko Komisji Rewizyjnej dotyczące sprawozdania finansowego wraz ze sprawozdaniem z wykonania budżetu gminy Buczkowice za rok 2018 oraz informacji o stanie mienia komunalnego (wniosek Komisji Rewizyjnej o udzielenie Wójtowi Gminy absolutorium zał. do protokołu).

*Udział w obradach rozpoczęła Pani Janina Janica-Piechota.*

**Skarbnik Gminy** przytoczyła opinię Regionalnej Izby Obrachunkowej w przedmiocie wniosku Komisji Rewizyjnej o udzielenie Wójtowi Gminy absolutorium (zał. do protokołu).

**Radna Sternal** przedstawiła pozytywną opinię ze wspólnego posiedzenia Komisji Budżetu i Spraw Komunalnych oraz Komisji Oświaty, Zdrowia, Kultury oraz Sportu i Spraw Społecznych Rady Gminy Buczkowice w odniesieniu do sprawozdania finansowego wraz ze sprawozdaniem z wykonania budżetu gminy Buczkowice za rok 2018 oraz informacji o stanie mienia komunalnego.

Do przedstawionych spraw nie wniesiono uwag.

#### **Ad 6. Rozpatrywanie projektów uchwał i podejmowanie uchwał (wykaz podjętych uchwał zał. do protokołu).**

##### **Ad 6.1. Projekt uchwały w sprawie rozpatrzenia i zatwierdzenia sprawozdania finansowego wraz ze sprawozdaniem z wykonania budżetu gminy Buczkowice za rok 2018.**

**Skarbnik Gminy** przedstawiła projekt uchwały (zał. do protokołu).

Wobec braku zgłoszeń **Przewodniczący Rady Gminy** poddał pod głosowanie projekt uchwały.

W wyniku głosowania Rada Gminy podjęła uchwałę – głosowało 14 radnych, w tym 14 „za”.

##### **Ad 6.2. Projekt uchwały w sprawie udzielenia Wójtowi Gminy absolutorium.**

**Skarbnik Gminy** przedstawiła projekt uchwały (zał. do protokołu).

Wobec braku zgłoszeń **Przewodniczący Rady Gminy** poddał pod głosowanie projekt uchwały.

W wyniku głosowania Rada Gminy podjęła uchwałę – głosowało 14 radnych, w tym 14 „za”.

##### **Ad 6.3. Projekt uchwały w sprawie zmiany Wieloletniej Prognozy Finansowej gminy Buczkowice.**

**Skarbnik Gminy** przedstawiła projekt uchwały wg autopoprawki (zał. do protokołu).

**Radna Sternal** przytoczyła pozytywną opinię ze wspólnego posiedzenia Komisji Budżetu (...) i Komisji Oświaty (...).

Wobec braku zgłoszeń **Przewodniczący Rady Gminy** poddał pod głosowanie projekt uchwały.

W wyniku głosowania Rada Gminy podjęła uchwałę – głosowało 14 radnych, w tym 14 „za”.

##### **Ad 6.4. Projekt uchwały w sprawie zmiany budżetu gminy Buczkowice na rok 2019.**

**Skarbnik Gminy** przedstawiła projekt uchwały.

**Radna Sternal** przytoczyła pozytywną opinię ze wspólnego posiedzenia Komisji Budżetu (...) i Komisji Oświaty (...).

Wobec braku zgłoszeń **Przewodniczący Rady Gminy** poddał pod głosowanie projekt uchwały.

W wyniku głosowania Rada Gminy podjęła uchwałę – głosowało 13 radnych, w tym 13 „za”.

##### **Ad 6.5. Projekt uchwały w sprawie zmiany uchwały o przyjęciu Planu gospodarki niskoemisyjnej na terenie Gminy Buczkowice.**

**Wójt Gminy** przedstawił projekt uchwały.

**Radna Sternal** przytoczyła pozytywną opinię ze wspólnego posiedzenia Komisji Budżetu (...) i Komisji Oświaty (...).

Wobec braku zgłoszeń **Przewodniczący Rady Gminy** poddał pod głosowanie projekt uchwały.

W wyniku głosowania Rada Gminy podjęła uchwałę – głosowało 13 radnych, w tym 13 „za”.

#### **Ad 6.6. Projekt uchwały w sprawie Regulaminu udzielania dotacji na zadania objęte Programem Ograniczania Niskiej Emisji w Gminie Buczkowice na lata 2020-2021 etap III.**

**Wójt Gminy** przedstawił projekt uchwały.

**Radna Sternal** przytoczyła pozytywną opinię ze wspólnego posiedzenia Komisji Budżetu (...) i Komisji Oświaty (...).

Wobec braku zgłoszeń **Przewodniczący Rady Gminy** poddał pod głosowanie projekt uchwały.

W wyniku głosowania Rada Gminy podjęła uchwałę – głosowało 14 radnych, w tym 14 „za”.

#### **Ad 6.7. Projekt uchwały w sprawie wdrożenia Programu Ograniczania Niskiej Emisji w Gminie Buczkowice na lata 2020-2021 etap III.**

**Wójt Gminy** przedstawił projekt uchwały.

**Radna Sternal** przytoczyła pozytywną opinię ze wspólnego posiedzenia Komisji Budżetu (...) i Komisji Oświaty (...).

**Radny Więcek** przekazał, że mieszkańcy są rozczarowani brakiem rozstrzygnięć w odniesieniu do fotowoltaiki oraz zapytał czy powiat podejmuje jakieś działania w kierunku pozyskania środków na ten cel.

**Wójt Gminy** powiedział, że rozstrzygnięcie konkursu, które miało mieć miejsce w zeszłym roku, dokonało się wreszcie w ubiegłym tygodniu – jesteśmy na 4. miejscu, trzy otrzymały finansowanie – jesteśmy pierwsi na liście rezerwowej, jeśli zostaną pieniądze, mamy szansę realizować zadanie. Pan Wójt poprosił radnych o przekazanie mieszkańcom tej informacji, przybliżył proporcje finansowania oraz poinformował radnych, że jeżeli uda na się przystąpić do tego zadania, to na pewno będzie konieczne przyjęcie na okres realizacji osoby do obsługi tego zagadnienia.

**Radny Więcek** poprosił o zamieszczenie tej informacji w Gazecie Gminnej.

Wobec braku dalszych zgłoszeń **Przewodniczący Rady Gminy** poddał pod głosowanie projekt uchwały.

W wyniku głosowania Rada Gminy podjęła uchwałę – głosowało 14 radnych, w tym 14 „za”.

#### **Ad 6.8. Projekt uchwały w sprawie przekazania do zaopiniowania organowi regulacyjnemu projektu „Regulaminu dostarczania wody i odprowadzania ścieków na terenie gminy Buczkowice”.**

**Wójt Gminy** przedstawił projekt uchwały.

**Radna Sternal** przytoczyła pozytywną opinię ze wspólnego posiedzenia Komisji Budżetu (...) i Komisji Oświaty (...).

**Radny Kopacz** zapytał kto jest organem regulującym.

**Wójt Gminy** wyjaśnił, że Wody Polskie.

Wobec braku dalszych zgłoszeń **Przewodniczący Rady Gminy** poddał pod głosowanie projekt uchwały.

W wyniku głosowania Rada Gminy podjęła uchwałę – głosowało 14 radnych, w tym 14 „za”.

**Ad 6.9. Projekt uchwały w sprawie zmiany statutu Gminnej Biblioteki Publicznej im. Stanisława Staszica w Buczkowicach.**

Zastępca Wójta przedstawił projekt uchwały.

**Radna Sternal** przytoczyła pozytywną opinię ze wspólnego posiedzenia Komisji Budżetu (...) i Komisji Oświaty (...).

Wobec braku zgłoszeń **Przewodniczący Rady Gminy** poddał pod głosowanie projekt uchwały.

W wyniku głosowania Rada Gminy podjęła uchwałę – głosowało 14 radnych, w tym 14 „za”.

**Ad 6.10. Projekt uchwały w sprawie przekazania środków finansowych na Fundusz Wsparcia Policji.**

Zastępca Wójta przedstawił projekt uchwały (zał. do protokołu).

**Radna Sternal** przytoczyła pozytywną opinię ze wspólnego posiedzenia Komisji Budżetu (...) i Komisji Oświaty (...) w przedmiotowej kwestii.

Wobec braku zgłoszeń **Przewodniczący Rady Gminy** poddał pod głosowanie projekt uchwały.

W wyniku głosowania Rada Gminy podjęła uchwałę – głosowało 13 radnych, w tym 13 „za”.

**Ad 7. Przedstawienie sprawozdań z wykonania planów finansowych za rok 2018:**

- 1) **Gminnego Ośrodka Zdrowia w Buczkowicach,**
- 2) **Gminnego Ośrodka Kultury w Buczkowicach,**
- 3) **Gminnej Biblioteki Publicznej im. Stanisława Staszica w Buczkowicach.**

**Wójt Gminy** przedstawił sprawozdania (zał. do protokołu).

Do sprawozdań nie wniesiono uwag ani zapytań.

**Ad 8. Przedstawienie oceny zasobów pomocy społecznej.**

**Wójt Gminy** przedstawił ocenę (zał. do protokołu).

Do oceny nie wniesiono uwag ani zapytań.

**Ad. 9. Sprawy bieżące, wolne wnioski.**

**Wójt Gminy** przedstawił pismo dotyczące finansowania zakupu samochodu dla OSP Godziszka (zał. do protokołu).

**Pani Janina Janica-Piechota** zaprosiła obecnych do lektury zamieszczonego na stronie internetowej raportu o stanie powiatu bielskiego i poinformowała, że na ostatniej sesji złożyła zapytanie dlaczego ul. Grunwaldzka nie jest finansowana również spoza pieniędzy lokalnych samorządów.

**Wójt Gminy** powiedział, że jego zdaniem droga ta wpisuje się w zadania, z których można pozyskiwać aktualnie środki (łączy dwie gminy, stanowi dojazd do kościoła, szkoły i dużych zakładów) oraz przekazał, że wspólnie z Burmistrzem Szczyrku poprosili o szukanie dla niej również zewnętrznego finansowania (nie dysponujemy 900 tys. zł).

**Pani Janina Janica-Piechota** powiedziała, że z jej informacji wynika, że dotacje na fotowoltaikę przeznaczone były głównie dla gmin.

**Radny Więcek** zauważył, że żywieccyzna „poszła w powiat”.

**Pani Janica-Piechota** zadeklarowała podjęcie tematu i pogratulowała tak wysokiego wyniku w konkursie.

**Radna Sternal** powiedziała, że:

- pogotowie ratunkowe w Szczyrku kieruje pacjentów do szpitala wojewódzkiego, gdzie muszą czekać na przyjęcie przez lekarza po siedem godzin – podobnie wygląda sytuacja z dziećmi,
- w szpitalu pediatrycznym nie ma kardiologa – dzieci trzeba leczyć prywatnie bądź wozić do Katowic

i wyraziła oburzenie tą sytuacją.

**Pani Janica-Piechota** zadeklarowała przekazanie tej informacji, jednocześnie podkreślając, że na rynku brakuje lekarzy.

**Radna Sternal** powiedziała, że aktualne regulacje nie zdają egzaminu i zaproponowała powrót do obsługi pacjenta na pogotowiu.

**Radny Więcek** zauważył, że w okulistyce również były kolejki – skończyły się, gdy ludzie zaczęli wyjeżdżać na zabiegi za granicę – i wyraził opinię, że odpowiednie wynagrodzenie lekarzy rozwiązałyby problemy związane z ich brakiem.

**Pani Janina Janica-Piechota** powiedziała, że Starosta Bielski działa w krajowej radzie szpitali – problemy takie są zgłaszane również przez przedstawicieli innych powiatów – oraz zadeklarowała, że zgłosi przedstawione sprawy na piśmie i przekaże odpowiedź, którą otrzyma.

**Radny Jan Świerczek** wyraził opinię, że szpital wojewódzki ma zbyt duży obszar działania i obsługa pacjentów z powiatu powinna być prowadzona gdzie indziej.

**Radna Sternal** zapytał czy nie można do takiego celu wykorzystać szpitala w Bystrej.

**Pani Janina Janica-Piechota** powiedziała, że są prowadzone takie rozmowy w odniesieniu do szpitala w Wilkowicach (w Bystrej jest inna specyfikacja).

*Przewodniczący Rady Gminy zarządził przerwę w obradach – od godz. 16.34 do godz. 16.58.*

**Przewodniczący Rady Gminy** poinformował obecnych, że w okresie międzysesyjnym nie wpłynęły żadne interpelacje – dzisiaj została złożona jedna - przez Radnego Więcka.

Następnie Pan Przewodniczący przedstawił pismo dotyczące ul. Bór w Buczkowicach (zał. do protokołu), informując radnych, że takie samo pismo wpłynęło do Wójta Gminy, który zajmie się tą sprawą.

**Radny Jan Świerczek** powiedział, że można omówić tę sprawę na komisji, na której będą przedstawiciele spółek wodnych.

**Radny Więcek** przypomniał, że sprawą stosunków wodnych na ul. Bór zajmowała się niedawno Komisja Rewizyjna.

**Przewodniczący Rady Gminy** przedstawił zasady wybierania przez Radę Gminy ławników sądowych.

**Radny Moczek** poprosił o ustawienie znaku ograniczenia tonażu do 2,5 t na ul. Brzozowej w Buczkowicach.

**Wójt Gminy** wyjaśnił, że ograniczenie tonażu wymaga zmiany organizacji ruchu i zadeklarował przyjrzenie się tej sprawie.

**Radny Jan Świerczek** zapytał czy pozimowy remont dróg został już zakończony.

**Wójt Gminy** odpowiedział przecząco.

**Radny Jan Świerczek** poprosił o poprawki na ul. Drzewnej.

**Radny Zdzisław Świerczek** podziękował Wójtowi Gminy za szybkie zabezpieczenie rowu przy ul. Jaśminowej w Rybarzowicach.

#### **Ad 10. Przyjęcie protokołu z VI sesji Rady Gminy Buczkowice.**

**Przewodniczący Rady** powiedział, że protokół był wyłożony i zapytał czy radni zgłaszają do niego pytania lub uwagi.

Radni nie zgłosili pytań ani uwag.

**Przewodniczący Rady** poddał pod głosowanie przyjęcie protokołu z VI sesji Rady Gminy Buczkowice.

W wyniku głosowania Rada Gminy przyjęła protokół – głosowało 13 radnych, w tym 13 „za”.

#### **Ad 11. Zamknięcie VII sesji Rady Gminy Buczkowice.**

**Przewodniczący Rady Gminy, Pan Jerzy Foltyniak** zamknął VII sesję Rady Gminy Buczkowice.

Sesja zakończyła się o godz. 17.05.

Przewodniczył:

Przewodniczący Rady Gminy, Jerzy Foltyniak

Protokołowała: Ewa Matera



**Informuję, że sesje Rady Gminy są transmitowane i utrwalane za pomocą urządzeń rejestrujących obraz i dźwięk.**

**Nagrania obrad są udostępniane w Biuletynie Informacji Publicznej i na stronie internetowej gminy, co oznacza przetwarzanie wizerunku wszystkich osób biorących udział w sesjach Rady Gminy.**

**Jednocześnie informuję o zakazie używania danych osobowych osób fizycznych w czasie sesji i posiedzeń komisji Rady Gminy, również ewentualne pisma nie mogą być odczytywane wraz z danymi osobowymi osób innych niż osoby publiczne.**

**Wykaz uchwał podjętych na VII sesji Rady Gminy Buczkowice  
w dniu 29 maja 2019 roku:**

- 1) uchwała Nr VII/53/19 w sprawie udzielenia Wójtowi Gminy Buczkowice wotum zaufania,
- 2) uchwała Nr VII/54/19 w sprawie rozpatrzenia i zatwierdzenia sprawozdania finansowego wraz ze sprawozdaniem z wykonania budżetu gminy Buczkowice za rok 2018,
- 3) uchwała Nr VII/55/19 w sprawie udzielenia Wójtowi Gminy absolutorium,
- 4) uchwała Nr VII/56/19 w sprawie zmiany Wieloletniej Prognozy Finansowej gminy Buczkowice,
- 5) uchwała Nr VII/57/19 w sprawie zmiany budżetu gminy Buczkowice na rok 2019,
- 6) uchwała Nr VII/58/19 w sprawie zmiany uchwały o przyjęciu Planu gospodarki niskoemisyjnej na terenie Gminy Buczkowice,
- 7) uchwała Nr VII/59/19 w sprawie Regulaminu udzielania dotacji na zadania objęte Programem Ograniczania Niskiej Emisji w Gminie Buczkowice na lata 2020-2021 etap III,
- 8) uchwała Nr VII/60/19 w sprawie wdrożenia Programu Ograniczania Niskiej Emisji w Gminie Buczkowice na lata 2020-2021 etap II,
- 9) uchwała Nr VII/61/19 w sprawie przekazania do zaopiniowania organowi regulacyjnemu projektu „Regulaminu dostarczania wody i odprowadzania ścieków na terenie gminy Buczkowice”,
- 10) uchwała Nr VII/62/19 w sprawie zmiany statutu Gminnej Biblioteki Publicznej im. Stanisława Staszica w Buczkowicach,
- 11) uchwała Nr VII/63/19 w sprawie przekazania środków finansowych na Fundusz Wsparcia Policji.

Ewa Matera, inspektor Referatu Ogólno-Organizacyjnego Urzędu Gminy Buczkowice

**STAN MIENIA KOMUNALNEGO  
GMINY BUCZKOWICE  
NA 31.12.2018**

## Zestawienie zbiorcze

Lp.	Wyszczególnienie	Wartość na 31.12.2018
1.	Grunty	3.601.174,59
2	Budynki	27.708.383,75
3	Budowle	77.970.635,99
4	Inne środki trwałe	1.787.134,55
5	Akcje i udziały	2.499.360,00
6	Środki nisko-cenne/wyposaż/	1.048.219,30
7	Wartości niematerialne i prawne	780.189,59
	<b>Razem</b>	<b>115.395.097,77</b>

### I. GOSPODARKA GRUNTAMI.

#### 1. Grunty stanowiące własność gminy:

	Powierzchnia	Wartość
<b>Ogółem</b>	<b>35,48 ha</b>	<b>3.601.174,59 zł</b>
w tym:		
w Buczkowicach	14,53 ha	1.380.358,93 zł
w Rybarzowicach	13,09 ha	1.436.532,34 zł
w Godziszce	3,48 ha	390.000,88 zł
w Kalnej	2,06 ha	352.733,30 zł
w Gminie Lipowa	2,32 ha	41.549,14 zł

#### 2. Zmiany w stanie gruntów w okresie od 01.01.2018r. do 31.12.2018 r

<u>Zwiększenie stanu</u>	Powierzchnia
<b>Ogółem</b>	<b>1.4943 ha</b>
w tym:	
w Buczkowicach	0,3107 ha
w Rybarzowicach	1,0538 ha
w Kalnej	0,0531 ha
w Godziszce	0,0767 ha

<u>Zmniejszenie stanu</u>	Powierzchnia
<b>Ogółem</b>	<b>0,6187 ha</b>
w tym:	
w Rybarzowicach	0,6187 ha

#### 3. Zagospodarowanie gruntów.

##### Grunty oddane w posiadanie zależne:

w użytkowanie wieczyste	0,9978 ha
w użyczenie dla GOKSiR	0,4736 ha
w użytkowanie dla GOZ w Buczkowicach	0,1076 ha
w dzierżawę	2,8115 ha
w trwałą zarząd	4,2423 ha

#### 4. Gmina Buczkowice jest wieczystym użytkownikiem gruntów stanowiących własność Skarbu Państwa, położonych w Buczkowicach, o powierzchni 0,1018 ha.

## II. GOSPODARKA MIESZKANIOWA.

Gmina jest właścicielem dwóch budynków /o łącznej powierzchni użytkowej 325,60 m<sup>2</sup>/, współwłaścicielem jednego budynku mieszkalnego oddanego w najem oraz jednego budynku mieszkalno-usługowego-spadek po R. Kliś. Wartość początkowa powyższych budynków wynosi **446.174,81 zł.**

## III.DROGI I GOSPODARKA KOMUNALNA.

### 1. Własność Gminy stanowią:

#### a) Drogi, chodniki, mosty

Nawierzchnie dróg o łącznej długości	18.789,60 km	o wartości	9.527.383,93 zł
w tym:			

w Buczkowicach	5.788,50 m
w Rybarzowicach	6.307,50 m
w Godziszce	4.485,60 m
w Kalnej	2.208,00 m

Chodniki o łącznej długości 9.161,55 m	o wartości	8.188.056,68 zł
Odwodnienia i przepusty na drogach	o wartości	531.427,38 zł
Kładka pieszo – jezdną w Rybarzowicach (ul. Topolowa)	o wartości	182.594,91 zł
Kładka w Rybarzowicach (ul. Bukowa)	o wartości	146.761,92 zł
Oświetlenie ulic na terenie gminy	o wartości	512.996,02 zł
Bariery energochłonne przy drogach	o wartości	16.734,80 zł
Most na Godziszczance	o wartości	63.232,00 zł
Most na Żylicy w Buczkowicach (Wczasowa)	o wartości	321.824,02 zł
Rów odwadniający w Buczkowicach	o wartości	36.459,21 zł
Rów wzdłuż ul. Sportowej w Kalnej	o wartości	24.041,80 zł
Kładki nad Żylicą 6 sztuk	o wartości	255.000,00 zł
Most na ul. Kowalskiej	o wartości	317.000,00 zł

#### b) Cmentarze:

w Rybarzowicach	o wartości	44.784,05 zł
w Godziszce	o wartości	207.803,07 zł
w Buczkowicach	o wartości	1.086.490,50 zł

#### c) Sieć wodociągowa i kanalizacyjna

Sieć wodociągowa /wydzierżawiona/	o wartości	3.804.100,00 zł
Zbiorniki wyrównawcze (wydzierżawione)	o wartości	645.200,00 zł
Sieć kanalizacyjna (wydzierżawiona)	o wartości	32.346.514,21 zł
Przepompownia w Rybarzowicach (wydzierżawiona)	o wartości	688.800,00 zł
Ogrodzenie ujęcia wody pitnej w Godziszce (współwłasność)	o wartości	11.513,93 zł
Sieć wodociągowa o dl.4.065 mb	o wartości	1.027.118,47 zł
Sieć wodociągowa w Godziszce	o wartości	312.606,54 zł
Sieć wodociągowa w Buczkowicach	o wartości	767.551,17 zł
Sieć kanalizacji w Kalnej	o wartości	3.633.287,30 zł

Sieć wodociągowa w Kalnej/umowa darowizny/	o wartości	6.175,00 zł
Sieć kanalizacji Rybarzowicach /umowa darowizny/	o wartości	14.950,00 zł

d) Pozostałe budowle

Otaczarnia w Rybarzowicach	o wartości	43.273,70 zł
Umocnienie potoku „Bruśnik”	o wartości	63.059,03 zł
Przejazd przez „Bruśnik”	o wartości	18.813,00 zł
Składowisko odpadów komunalnych (współwłasność z Gminą Wilkowice)	o wartości	642.538,39 zł
Wiata przystankowa w Buczkowicach	o wartości	6.881,51 zł
Wiata przystankowa w Rybarzowicach	o wartości	12.625,99 zł
Parkingi:		
w Godziszce	o wartości	117.954,53 zł
w Kalnej	o wartości	5.758,69 zł
w Buczkowicach	o wartości	93.492,00 zł
Nawierzchnia asfaltowa targowiska w Buczkowicach	o wartości	48.971,74 zł
Nawierzchnia asfaltowa i ogrodzenie działki w Godziszce	o wartości	26.126,78 zł
Wiata przystankowa w Rybarzowicach 2 szt.	o wartości	14.701,88 zł
Wiata przystankowa w Godziszce	o wartości	6.910,04 zł
Wiata przystankowa w Buczkowicach	o wartości	7.109,96 zł
Nawierzchnia asfaltowa na targowisku	o wartości	119.789,64 zł
Plac przy ul. Kościelnej w Buczkowicach	o wartości	102.690,94 zł
Studnia +ogrodzenie przy KR w Buczkowicach	o wartości	17.177,99 zł
Wiaty przystankowe w Kalnej	o wartości	13.161,00 zł
Parking w Rybarzowicach	o wartości	727.936,29 zł

2. Dane o zmianach w okresie od 01.01.2018 r.- 31.12.2018 r.

**W omawianym okresie** została wykonana modernizacja ul. Bielskiej w Rybarzowicach na kwotę 3.856.894,40 zł, wykonano odwodnienie ul. Jagodowej w Godziszce na kwotę 38.650,00 zł oraz rozbudowano oświetlenie ulic w Gminie na kwotę 71.121,45 zł.

## BUDYNKI UŻYTECZNOŚCI PUBLICZNEJ

1. Gmina jest właścicielem:

budynku Urzędu Gminy	o wartości	2.044.000,47 zł
Domu Ludowego w Rybarzowicach	o wartości	2.373.176,26 zł
budynku administracyjnego po Kółku Rolniczym w Godziszce	o wartości	22.559,00 zł
wyposażenia technicznego Urzędu Gminy		596.273,01zł
agregat tnąco-mielący Park 107	o wartości	3.550,00 zł
odśnieżarka Park Jubilec	o wartości	28.835,92 zł
sprzęt komputerowy	o wartości	79.746,17 zł
Samochód PEUGEOT BOXER	o wartości	104.826,00 zł
kserokopiarki	o wartości	57.354,85 zł
radiotelefon stacjonarny2	o wartości	7.682,37 zł
szafa +panel komputerowy	o wartości	3.832,02 zł
serwer+ oprogramowanie	o wartości	171.250,16 zł
traktorek	o wartości	5.000,00 zł

agregat prądowórczy	o wartości	6.075,60 zł
kosiarka traktorek	o wartości	13.430,00 zł
Podgrzewacz wody	o wartości	8.264,11 zł
plóg wirnikowy	o wartości	9.400,00 zł
zmywarka	o wartości	5.604,70 zł
kosiarka spalinowa	o wartości	3.800,00 zł
kosiarka samojezdna	o wartości	13.800,00 zł
kosiarka STIGA	o wartości	8.370,00 zł
kuchnia gazowa	o wartości	11.200,00 zł
kosiarka traktor	o wartości	14.507,00 zł
drukarka etykiet inwentaryzacyjnych	o wartości	5.338,20 zł
kosiarka ESTATE TORNADO	o wartości	8.399,00 zł
Kosiarka HUSQVARNA	o wartości	13.440,00zł
System do transmisji obrad	o wartości	12.566,91zł

2. Dane o zmianach w okresie od 01.01.2018r. do 31.12.2018r.

Została wykonana modernizacja budynku Domu Ludowego w Rybarzowicach oraz zagospodarowanie terenu wokół budynku na kwotę 370.159,07 zł.

Został zakupiony system do transmisji obrad Rady Gminy oraz obsługi głosowań o wartości 12.566,91zł.

3. Gmina posiada wyposażenie/środki nisko-cenne/ na łączną wartość **1.048.219,30 zł**.

4. Gmina posiada Wartości Niematerialne i Prawne/programy komputerowe, licencje/ o wartości **780.189,59 zł**.

#### IV. EDUKACJA

Gmina jest właścicielem dwóch budynków przedszkoli o łącznej wartości **1.790.572,41 zł**, w tym: /trwały zarząd/

Przedszkole w Buczkowicach	1.560.789,88 zł
Przedszkole w Rybarzowicach	229.782,53 zł

oraz czterech budynków szkół o łącznej wartości **17.870.922,03 zł** w tym:/trwały zarząd/

Szkoła w Buczkowicach	8.039.232,76 zł
Szkoła w Rybarzowicach	7.623.794,70 zł
Szkoła w Godziszce	1.497.512,69 zł
Szkoła w Kalnej	710.381,88 zł

Szkoły i przedszkola dysponują środkami trwałymi o wartości: **525.923,54 zł**

Szkoła Buczkowice	243.528,94 zł
Szkoła Rybarzowice	119.165,67 zł
Szkoła Godziszka	34.517,54 zł
Szkoła Kalna	48.410,08 zł
Przedszkole w Buczkowicach	48.786,52 zł
Przedszkole w Rybarzowicach	26.399,22 zł
CUW Buczkowice	5.115,57 zł

**Dane o zmianach:** w okresie od 01.01.2018 – 31.12.2018r w SP w Buczkowicach wykonano modernizację sali gimnastycznej na kwotę 369.297,27 zł , w PP w Buczkowicach została wykonana modernizacja budynku wraz z zagospodarowaniem terenu wokół budynku na kwotę 496.661,72 zł.

Do SP w Godziszce zakupiono maszynę do czyszczenia Sali gimnastycznej w cenie 16.974,00 zł.

## V. KULTURA I SPORT.

Gmina jest właścicielem:

boiska sportowego w Buczkowicach	o wartości	961.739,18 zł
budynku GOK (oddany w użyczenie)	o wartości	237.721,34 zł
budynku kina (oddany w użyczenie)	o wartości	1.246.125,20 zł
estrady w Godziszce	o wartości	3.512,80 zł
szatni na boisku w Lipowej	o wartości	29.236,51 zł
studni na boisku w Lipowej	o wartości	2.940,02 zł
placów zabaw w Buczkowicach i Godziszce	o wartości	147.930,46 zł
placów zabaw w Kalnej i Rybarzowicach	o wartości	104.277,21 zł
ścieżek rowerowych na w Gminy Buczkowice	o wartości	2.057.090,12 zł
oświetlenia placu zabaw w Kalnej	o wartości	8.296,00 zł
doposażenia placów zabaw	o wartości	105.620,75 zł
boiska sportowego przy „Brzókach”	o wartości	2.243.710,49 zł
boiska sportowego w Rybarzowicach	o wartości	1.865.349,51 zł
boisko sportowego w Godziszce	o wartości	990.361,60 zł
boiska sportowego w Kalnej	o wartości	651.852,04 zł
basenu przy ZSO w Buczkowicach	o wartości	1.576.505,33 zł
wiaty dla zawodników 2szt.	o wartości	12.044,16 zł
termomoderniz. sali gimn. w SP Godziszka	o wartości	1.097.132,23 zł
miejsca postojowe i mała architektura	o wartości	400.789,80 zł

W omawianym okresie przyjęto na stan wybudowane miejsca postojowe w Godziszce oraz obiekty małej architektury rekreacyjnej w Gminie o wartości 400.789,80 zł.

## VI. OCHRONA ZDROWIA.

Gmina jest właścicielem budynku Ośrodka Zdrowia w Buczkowicach (oddany w użytkowanie) o wartości **580.000,00 zł**.

## VII. OCHRONA PRZECIWPOŻAROWA.

Własnością Gminy jest wyposażenie Ochotniczych Straży Pożarnych, o wartości **664.938,00 zł**.

OSP Kalna - samochód ratown. gaśniczy IVECO	o wartości	664.938,00 zł
--	------------	---------------

## VIII. UDZIAŁY I AKCJE W SPÓŁKACH PRAWA HANDLOWEGO

Gmina Buczkowice posiada udziały i akcje w spółkach o wartości nominalnej 2.499.360,00 zł, w tym:

AQUA S.A. Bielsko – Biała	141.735 akcji	2.267.760,00 zł
Ekolad sp. z o.o. Wilkowice	1.836 udziałów	183.600,00 zł
Beskid sp. z o.o. Żywiec	48 udziałów	48.000,00 zł



**IX. DANE O DOCHODACH Z MIENIA I INNYCH PRAW MAJĄTKOWYCH ZA OKRES I.2018-XII.2018**

dochody z najmu dzierżawy budynków i gruntów	135.881,78
wpływy z dzierżawy wieczystej	11.849,37
wpływy ze sprzedaży nieruchomości/sprzedaż kanalizacji/	-

**X. OGRANICZONE PRAWA RZECZOWE USTANOWIONE NA NIERUCHOMOŚCIACH BĘDĄCYCH WŁASNOŚCIĄ GMINY:**

W Buczkowicach przez działki nr 2548/5 i 1099/6 przebiega służebność drogowa na rzecz Beskidzkiej Energetyki jako dojazd do transformatorów.

**Uchwała Nr 4200/II/64/2019**  
**z dnia 17 kwietnia 2019 roku**  
**II Składu Orzekającego Regionalnej Izby**  
**Obrachunkowej w Katowicach**

**w sprawie: opinii o przedłożonym przez Wójta Gminy Buczkowice sprawozdaniu  
z wykonania budżetu za 2018 rok**

Na podstawie art. 13 pkt 5 i art. 19 ust. 2 ustawy z dnia 7 października 1992 r. o regionalnych izbach obrachunkowych (Dz. U. z 2016 r. poz. 561 z późn. zm.) w związku z art. 267 ust. 1 pkt 1 i ust. 3 ustawy z dnia 27 sierpnia 2009 r. o finansach publicznych (Dz. U. z 2017 r. poz. 2077 z późn. zm.) – II Skład Orzekający Regionalnej Izby Obrachunkowej w Katowicach:

Przewodnicząca      Bernadeta Dziędziak  
Członkowie            Tadeusz Stawowczyk  
                              Piotr Wybraniec

**u c h w a ł a**, co następuje:

**§ 1.**

Wydaje się **pozytywną** opinię o przedłożonym przez **Wójta Gminy Buczkowice** sprawozdaniu z wykonania budżetu za 2018 rok.

**§ 2.**

Uchwała wchodzi w życie z dniem podjęcia.

**Uzasadnienie**

Wójt Gminy Buczkowice przedłożył Regionalnej Izbie Obrachunkowej w Katowicach, Zespołowi Zamiejscowego w Bielsku-Białej, sprawozdanie roczne z wykonania budżetu gminy za 2018 rok, działając na podstawie art. 267 ust. 3 ustawy z dnia 27 sierpnia 2009 r. o finansach publicznych (Dz. U. z 2017 r. poz. 2077 z późn. zm.). Sprawozdanie wpłynęło 1 kwietnia

2019 r., tj. w pierwszym dniu roboczym po dniu ustawowo wolnym od pracy, którym był 31 marca 2019 r., tym samym zostało przedstawione Izbie z zachowaniem ustawowego terminu.

**II Skład Orzekający Regionalnej Izby Obrachunkowej w Katowicach dokonał analizy przedłożonego sprawozdania i stwierdził, co następuje:**

1. Budżet gminy na rok 2018 został uchwalony uchwałą Rady Gminy Buczkowice Nr XXXVI/276/17 z dnia 20 grudnia 2017 roku. W przedłożonym sprawozdaniu z wykonania budżetu za 2018 rok nie występują rozbieżności w stosunku do danych zawartych w sprawozdaniach złożonych przez jednostkę samorządu terytorialnego na podstawie rozporządzenia Ministra Rozwoju i Finansów z dnia 9 stycznia 2018 r. w sprawie sprawozdawczości budżetowej (Dz. U. z 2018 r. poz. 109 z późn. zm.) oraz rozporządzenia Ministra Finansów z dnia 4 marca 2010 r. w sprawie sprawozdań jednostek sektora finansów publicznych w zakresie operacji finansowych (Dz. U. z 2014 r. poz. 1773).

2. Sprawozdanie z wykonania budżetu za 2018 rok jest kompletne, gdyż zawiera informacje wymienione w art. 269 ustawy z dnia 27 sierpnia 2009 r. o finansach publicznych, tj. w szczególności:

a) wykonane dochody i wydatki, w szczególności określonej jak w uchwale budżetowej, które wyniosły:

- dochody **54.159.419,72 zł**, tj. **96,4 %** planu,

- wydatki **54.058.483,82 zł**, tj. **85,6 %** planu.

Wykonanie budżetu zamknęło się nadwyżką budżetową w kwocie **100.935,9 zł**, wobec planowanego deficytu budżetowego w wysokości **-6.940.493,67 zł**.

Został spełniony wymóg wynikający z art. 242 ust. 2 i ust. 3 ustawy o finansach publicznych, zgodnie z którym na koniec roku budżetowego wykonane wydatki bieżące nie mogą być wyższe niż wykonane dochody bieżące powiększone o nadwyżkę budżetową z lat ubiegłych i wolne środki z zastrzeżeniem, że wykonane wydatki bieżące mogą być wyższe niż wykonane dochody bieżące powiększone o nadwyżkę budżetową z lat ubiegłych i wolne środki jedynie o kwotę związaną z realizacją wydatków bieżących z udziałem środków, o których mowa w art. 5 ust. 3 tej ustawy, w przypadku gdy środki te nie zostały przekazane w danym roku budżetowym. Za rok 2018 została osiągnięta nadwyżka operacyjna w kwocie **4.891.146,81 zł**;

b) zawarto zmiany w planie wydatków na realizację programów finansowanych z udziałem środków, o których mowa w art. 5 ust. 1 pkt 2 i 3 ustawy z dnia 27 sierpnia 2009 r. o finansach

publicznych /tj. środków unijnych i innych środków zagranicznych niepodlegających zwrotowi/, dokonane w trakcie roku budżetowego;

c) przedstawiono stopień zaawansowania realizacji programów wieloletnich.

3. W przedłożonym sprawozdaniu zostały zawarte również inne dane liczbowe i informacje, które obrazują wykonanie budżetu w 2018 roku pod względem finansowym i rzeczowym.

4. Ze sprawozdania Rb-Z - o stanie zobowiązań według tytułów dłużnych oraz poręczeń i gwarancji – wynika, że stan zobowiązań Gminy według tytułów dłużnych, na koniec 2018 roku wynosił **5.379.287,22 zł**, co stanowiło **9,9 %** wykonanych dochodów.

5. Na koniec 2018 roku została zachowana relacja wynikająca z regulacji zawartej w art. 243 ustawy z dnia 27 sierpnia 2009 roku o finansach publicznych, zgodnie z którą planowane obciążenia wynikające ze spłaty długu jednostki samorządu terytorialnego w stosunku do planowanych dochodów ogółem budżetu tej jednostki w roku budżetowym oraz w każdym roku następującym po roku budżetowym /w okresie objętym wieloletnią prognozą finansową/ nie mogą być większe, niż dopuszczalny wskaźnik spłaty zobowiązań ustalony dla poszczególnych lat, co stanowi warunek konieczny do uchwalenia budżetu. Relacja zawarta w art. 243 ustawy, po uwzględnieniu wyników wykonania budżetu 2018 roku, ulega poprawie.

6. Przedłożona wraz ze sprawozdaniem rocznym z wykonania budżetu za 2018 rok - informacja o stanie mienia jednostki samorządu terytorialnego zawiera wymagane dane, określone w art. 267 ust. 1 pkt 3 ustawy z dnia 27 sierpnia 2009 r. o finansach publicznych.

Biorąc pod uwagę powyższe ustalenia, II Skład Orzekający Regionalnej Izby Obrachunkowej w Katowicach orzekł - jak w § 1 uchwały.

Od niniejszej uchwały przysługuje odwołanie do Kolegium Regionalnej Izby Obrachunkowej w Katowicach, wniesione w **terminie 14 dni** od dnia jej doręczenia.

**PRZEWODNICZĄCA**

**II Składu Orzekającego**

**Członek Kolegium**

**Bernadeta Dziędziak**

Elektronicznie podpisany przez  
Bernadeta Stanisława Dziędziak

Buczkowice, dnia 7 maja 2019 r.

ORG.0012.1.5.2019

## **RADA GMINY BUCZKOWICE**

Komisja Rewizyjna Rady Gminy Buczkowice obradująca w dniu 7 maja 2019 r. w składzie:

Jerzy Więcek – Przewodniczący Komisji,  
Janusz Matlak – Z-ca Przewodniczącego Komisji,  
Jadwiga Górna – członek Komisji,  
Wiesław Kopacz – członek Komisji,  
Józef Pawlik – członek Komisji,  
Roman Wrona – członek Komisji

na podstawie przeprowadzonych w roku 2018 i 2019 kontroli wykonania budżetu gminy Buczkowice za rok 2018, po szczegółowym przeanalizowaniu:

- materiałów źródłowych dotyczących wykonania budżetu,
- sprawozdania rocznego z wykonania budżetu gminy za rok 2018 oraz opinii Regionalnej Izby Obrachunkowej w Katowicach o tym sprawozdaniu,
- informacji o stanie mienia gminy Buczkowice,
- sprawozdania finansowego gminy Buczkowice za rok 2018,

uznaje dane zawarte w przedmiotowych materiałach za prawidłowe i zgodne ze stanem faktycznym oraz uchwałami Rady Gminy dotyczącymi budżetu gminy na rok 2018.

W związku z powyższym Komisja Rewizyjna wnioskuje o udzielenie Wójtowi Gminy Buczkowice absolutorium.

Komisja obradowała w pełnym składzie. Wszyscy jej członkowie w głosowaniu jawnym opowiedzieli się za udzieleniem absolutorium.

Radny Jerzy Więcek: .....

Radna Jadwiga Górna: .....

Radny Wiesław Kopacz: .....

Radny Józef Pawlik: .....

Radny Janusz Matlak: .....

Radny Roman Wrona: .....

**Uchwała Nr 4200/II/87/2019**  
**z dnia 9 maja 2019 roku**  
**II Składu Orzekającego Regionalnej Izby**  
**Obrachunkowej w Katowicach**

**w sprawie: zaopiniowania wniosku Komisji Rewizyjnej Rady Gminy Buczkowice**

Na podstawie art. 13 pkt 8, art. 19 ust. 2 i ust. 3 oraz art. 20 ust. 1 ustawy z dnia 7 października 1992 r. o regionalnych izbach obrachunkowych (Dz. U. z 2016 r. poz. 561 z późn. zm.) w związku z art. 18a ust. 3 ustawy z dnia 8 marca 1990 r. o samorządzie gminnym (Dz. U. z 2019 r. poz. 506) – II Skład Orzekający Regionalnej Izby Obrachunkowej w Katowicach:

Przewodnicząca:      Bernadeta Dziędziak  
Członkowie:           Tadeusz Stawowczyk  
                              Krystyna Zawiślak

**uchwala**, co następuje:

**§ 1.**

Wydaje się **pozytywną** opinię o wniosku Komisji Rewizyjnej Rady Gminy Buczkowice w sprawie udzielenia absolutorium Wójtowi Gminy Buczkowice za 2018 rok.

**§ 2.**

Uchwała wchodzi w życie z dniem podjęcia.

**Uzasadnienie**

II Skład Orzekający Regionalnej Izby Obrachunkowej w Katowicach po zapoznaniu się z wnioskiem Nr ORG.0012.1.5.2019 Komisji Rewizyjnej Rady Gminy Buczkowice z dnia

7 maja 2019 roku w sprawie udzielenia absolutorium Wójtowi Gminy Buczkowice za 2018 rok, który wpłynął do Izby w dniu 8 maja 2019 roku, stwierdza co następuje:

Z przedłożonego wniosku Komisji Rewizyjnej Rady Gminy Buczkowice o udzielenie absolutorium Wójtowi Gminy Buczkowice z tytułu wykonania budżetu za rok 2018 wynika, że przed wystąpieniem do Rady Gminy z wnioskiem o udzielenie absolutorium Wójtowi Gminy – Komisja Rewizyjna dokonała czynności określonych w art. 270 ust. 2 ustawy z dnia 27 sierpnia 2009 r. o finansach publicznych (Dz. U. z 2017 r. poz. 2077 z późn. zm.), tj.: rozpatrzyła sprawozdanie finansowe, sprawozdanie z wykonania budżetu za 2018 rok wraz z opinią II Składu Orzekającego Regionalnej Izby Obrachunkowej w Katowicach o tym sprawozdaniu oraz informację o stanie mienia jednostki samorządu terytorialnego. Tym samym, swoim działaniem Komisja Rewizyjna wypełniła dyspozycję wskazanego wyżej przepisu ustawy o finansach publicznych.

W przeprowadzonym głosowaniu jawnym, Komisja Rewizyjna Rady Gminy Buczkowice **jednogłośnie przyjęła** wniosek o udzielenie absolutorium Wójtowi Gminy za 2018 rok i skierowała wniosek w sprawie absolutorium do organu stanowiącego jednostki samorządu terytorialnego, w terminie zgodnym z art. 270 ust. 3 ustawy z dnia 27 sierpnia 2009 r. o finansach publicznych, tj. do dnia 15 czerwca roku następującego po roku budżetowym.

Biorąc pod uwagę powyższe - wniosek Komisji Rewizyjnej w sprawie udzielenia absolutorium z wykonania budżetu za 2018 rok - zaopiniowano jak w sentencji uchwały.


Od niniejszej uchwały przysługuje odwołanie do Kolegium Regionalnej Izby Obrachunkowej w Katowicach, **w terminie 14 dni** od dnia jej doręczenia.

**PRZEWODNICZĄCA**  
**II Składu Orzekającego**  
**Członek Kolegium**

**Bernadeta Dziedziak**

Elektronicznie podpisany  
przez Bernadeta Stanisława  
Dziedziak

Załącznik nr 3 do  
Zarządzenia Nr 15/2019  
Wójta Gminy Buczkowice  
z dnia 29 marca 2019 r.



Wykonanie PLANU FINANSOWEGO ZA IV KWARTAŁ 2018 Samodzielnego Publicznego Zakładu  
Opieki Zdrowotnej GMINNY OŚRODEK ZDROWIA W BUCZKOWICACH

**Przychody i koszty**

Lp.	Wyszczególnienie	PLAN 2018	Wykonanie 31-12-2018	% wykonania planu	Plan 2019
I.	Przychody operacyjne	2 679 000,00	2 871 966,16	107,20%	3 100 500,00
II.	Pozostałe przychody operacyjne w tym:	9 000,00	6 947,69	77,20%	7 000,00
	wynajem pomieszczeń	9 000,00	6 947,69	77,20%	7 000,00
III.	Przychody finansowe	1 000,00	19 429,50	1942,95%	1 100,00
IV.	<b>Przychody ogółem /I+II+III/</b>	<b>2 689 000,00</b>	<b>2 898 343,35</b>	<b>107,79%</b>	<b>3 108 600,00</b>
V.	<b>Koszty działalności operacyjnej</b>	<b>2 689 000,00</b>	<b>2 652 261,03</b>	<b>98,63%</b>	<b>3 108 600,00</b>
1.	Materiały	129 000,00	93 604,78	72,56%	141 000,00
2.	Energia	27 000,00	24 354,82	90,20%	32 000,00
3.	Usługi obce w tym:	233 400,00	285 736,92	122,42%	331 900,00
	procedury medyczne	165 000,00	229 882,90	139,32%	250 000,00
4.	Podatki i opłaty	3 500,00	3 330,02	95,14%	4 200,00
5.	Wynagrodzenia	1 827 000,00	1 788 157,79	97,87%	2 035 000,00
6.	Świadczenia na rzecz pracowników	364 600,00	341 362,09	93,63%	436 500,00
7.	Amortyzacja	53 000,00	71 356,97	134,64%	75 000,00
8.	Pozostałe koszty	51 500,00	44 357,64	86,13%	53 000,00
VI.	Pozostałe koszty operacyjne	0,00	0,00	0,00%	0,00
VII.	Koszty finansowe	0,00	0,00	0,00%	0,00
VIII.	<b>Koszty ogółem /V+VI+VII/</b>	<b>2 689 000,00</b>	<b>2 652 261,03</b>	<b>98,63%</b>	<b>3 108 600,00</b>
IX.	<b>Wynik finansowy /IV-VIII/</b>	<b>0,00</b>	<b>246 082,32</b>		<b>0,00</b>
X.	Zatrudnienie		18,25		19,00

**Zobowiązania**

Wyszczególnienie	Zobowiązania na dzień 31-12-2018	
	ogółem	w tym wymagalne
	<b>111 734,01</b>	<b>0,00</b>
Zobowiązania z tytułu dostaw, robót i usług	23 553,55	0,00
Zobowiązania publiczno-prawne	88 180,46	0,00
Pozostałe zobowiązania	0,00	0,00


**Należności**

Wyszczególnienie	Należności na dzień 31-12-2018	
	ogółem	w tym wymagalne
	<b>259 041,19</b>	<b>0,00</b>
Należności od NFZ	258 651,44	0,00
Pozostałe należności	389,75	0,00

**KIEROWNIK**  
Gminnego Ośrodka Zdrowia  
w Buczkowicach

lek. med. Tomasz Jędraszewski





Załącznik nr 3 do  
Zarządzenia Nr 15/2019  
Wójta Gminy Buczkowice  
z dnia 29 marca 2019 r.

## Gminny Ośrodek Kultury w Buczkowicach

43-374 Buczkowice, ul. Wyzwolenia 554

tel. 033 8177120, kom 505076200

email: gokbuczkowice@wp.pl

Buczkowice, dnia 12.02.2019

### Informacja o przebiegu wykonania planu finansowego samorządowej instytucji kultury

#### Gminnego Ośrodka Kultury w Buczkowicach

za okres od 01.01.2018 do 31.12.2018

#### Przychody i koszty

Lp	Wyszczególnienie	Plan na 2018	Wykonanie na 31.12.2018	% wykonania planu
I.	Przychody ogółem	<b>685 995,00</b>	<b>686 101,10</b>	100%
1.	Dotacja z budżetu gminy	505 040,00	505 040,00	100%
2.	Dotacje pozostałe	13 500,00	13 500,00	100%
3.	Przychody ze sprzedaży usług	131 726,00	131 791,29	100%
4.	Pozostałe przychody	35 729,00	35 769,81	100%
II.	Koszty ogółem	<b>725 218,00</b>	<b>774 015,03</b>	107%
1.	Materiały	56 600,00	71 486,57	126%
2.	Energia	26 000,00	23 872,41	92%
3.	Usługi obce	162 000,00	168 680,90	104%
4.	Podatki i opłaty	7 100,00	7 606,06	107%
5.	Wynagrodzenia w tym:	319 680,00	339 343,14	106%
	osobowe	261 680,00	262 037,64	100%
	z umów zleceń i dzieło	58 000,00	77 305,50	133%
6.	Świadczenia na rzecz pracowników	61 130,00	64 596,81	0%
7.	Amortyzacja	89 508,00	94 072,47	
8.	Pozostałe koszty	3 200,00	4 356,67	136%
III.	Przychody pozostałe równe amortyzacji śr.trwałych	<b>88 238,00</b>	88 238,17	
IV.	Wynik finansowy (I+III-II)	<b>49 015,00</b>	<b>324,24</b>	
IV.	Zatrudnienie (przeciętne, w przeliczeniu na pełne etaty)	5,60	5,60	
	w tym roboty publiczne			

#### ZOBOWIĄZANIA

Wyszczególnienie	Zobowiązania na dzień 31.12.2018	
	ogółem	w tym wymagalne
Zobowiązania z tytułu dostaw, robót i usług	6 747,31	-
Zobowiązania publicznoprawne	12 987,21	-
Pozostałe zobowiązania	-	-
<b>RAZEM</b>	<b>19 734,52</b>	

#### NALEŻNOŚCI

Należności na dzień 31.12.2018	
ogółem	w tym wymagalne
<b>4 155,00</b>	-

#### ŚRODKI PIENIĘŻNE NA 31.12.2018

OGÓŁEM	<b>12 487,13</b>
w tym rachunki bankowe	11 558,11
w tym kasa	929,02

DYREKTOR  
Gminnego Ośrodka Kultury  
w Buczkowicach  
mgr Monika Bernecka-Caputa

GŁÓWNY KSIĘGOWY

Beata Markiewicz

Koszty i przychody ogólne mieszczą się w przyjętym planie finansowym.



## Gminna Biblioteka Publiczna w Buczkowicach

ul. Lipowska 730, 43-374 Buczkowice  
 tel./faks: 33 8177 310  
 www.biblioteka-buczkowice.pl  
 e-mail: biuro@biblioteka-buczkowice.pl

Załącznik nr 3 do  
 Zarządzenia Nr 15/2019  
 Wójta Gminy Buczkowice  
 z dnia 29 marca 2019 r.

Buczkowice, dnia 01.02.2019

### Informacja o przebiegu wykonania planu finansowego samorządowej instytucji kultury Gminnej Biblioteki Publicznej w Buczkowicach za okres od 01.01.2018 do 31.12.2018

#### Przychody i koszty

Lp.	Wyszczególnienie	Plan na 2018	Wykonanie na 31.12.2018	% wykonania planu
<b>I.</b>	<b>Przychody ogółem</b>	<b>356 873,39</b>	<b>356 873,39</b>	<b>100%</b>
1.	Dotacja z budżetu gminy	312 116,90	312 116,90	100%
2.	Dotacje pozostałe	-	-	-
3.	Przychody ze sprzedaży usług	62,90	62,90	100%
4.	Pozostałe przychody	44 693,59	44 693,59	100%
	Pozostałe przychody-dotacja UG na zakup środków trwałych -księgozbiór	20 133,10	20 133,10	100%
	Pozostałe przychody-dotacja MK na zakup środków trwałych -księgozbiór	15 000,00	15 000,00	100%
	Pozostałe przychody-w wielkości odpisów amortyzacyjnych zakupionych środków trwałych z 2015 przeksięgowane z przychodów międzyokresowych	6 528,24	6 528,24	100%
	Pozostałe przychody	3 032,25	3 032,25	100%
<b>II.</b>	<b>Koszty ogółem</b>	<b>356 992,08</b>	<b>356 992,08</b>	<b>100%</b>
1.	Materiały	23 125,56	23 125,56	100%
2.	Energia	10 590,48	10 590,48	100%
3.	Usługi obce	23 925,56	23 925,56	100%
4.	Podatki i opłaty	-	-	-
5.	Wynagrodzenia w tym:	204 883,34	204 883,34	100%
	osobowe	198 899,34	198 899,34	100%
	z umów zleceń i dzieło	5 984,00	5 984,00	100%
6.	Świadczenia na rzecz pracowników	44 601,54	44 601,54	100%
7.	Amortyzacja	46 376,84	46 376,84	100%
8.	Pozostałe koszty	3 488,76	3 488,76	100%
<b>III.</b>	<b>Wynik finansowy (I-II)</b>	<b>-118,69</b>	<b>-118,69</b>	
<b>IV.</b>	<b>Zatrudnienie (przeciętne, w przeliczeniu na pełne etaty)</b>	<b>4,25</b>	<b>4,25</b>	<b>100%</b>

Stan rozliczeń międzyokresowych na początek okresu sprawozdawczego (B.O.)	-
Stan rozliczeń międzyokresowych na koniec okresu sprawozdawczego (B.Z.)	-
Stan środków pieniężnych na początek okresu sprawozdawczego (B.O.)	121,18
w tym:	
na rachunku bankowym	-
w kasie	116,26
Stan środków pieniężnych na koniec okresu sprawozdawczego (B.Z.)	2,49
w tym:	
na rachunku bankowym	-
w kasie	0,07



Gminna Biblioteka Publiczna w Buczkowicach  
 ul. Lipowska 730, 43-374 Buczkowice  
 tel./faks: 33 8177 310  
 www.biblioteka-buczkowice.pl  
 e-mail: biuro@biblioteka-buczkowice.pl

## Zobowiązania

Wyszczególnienie	Zobowiązania na dzień 31.12.2018		
	ogółem	w tym rozliczone	w tym wymagalne
Zobowiązania z tytułu dostaw, robót i usług	-	-	-
Zobowiązania publicznoprawne	-		-
Pozostałe zobowiązania	-		-

Stan zobowiązań na początek okresu sprawozdawczego (B.O.) -  
 w tym wymagalne: -

Stan zobowiązań na koniec okresu sprawozdawczego (B.Z.) -  
 w tym wymagalne: -

## Należności

Wyszczególnienie	Należności na dzień 31.12.2018		
	ogółem	w tym rozliczone	w tym wymagalne

Stan należności na początek okresu sprawozdawczego (B.O.) -  
 w tym wymagalne: -

Stan należności na koniec okresu sprawozdawczego (B.Z.) -  
 w tym wymagalne: -

Dyrektor

**DYREKTOR**  
 Gminnej Biblioteki Publicznej  
 w Buczkowicach  
  
 Bożena Jakubiec



# Ocena zasobów pomocy społecznej

za 2018 rok

Autorzy:  
Katarzyna Konior  
Izabella Rusin-Zajęc

## SPIS TREŚCI

STRONA

1	Wprowadzenie	3
2	Dane o sytuacji demograficznej i społecznej	3
3	Dane o korzystających z pomocy i wsparcia	11
3.1	GMINA - ZADANIA OPS ORAZ MOPS, MOPR	37
4	Inne rodzaje pomocy i świadczeń	40
5	Zasoby instytucjonalne pomocy i wsparcia	51
6	Kadra jednostki organizacyjnej pomocy społecznej	59
6.1	Zatrudnienie pomocnicze w jednostce organizacyjnej pomocy społecznej	63
6.2	Zespoły pracy socjalnej i integracji społecznej w jednostce pomocy społecznej	63
7	Środki finansowe na wydatki w pomocy społecznej i innych obszarach polityki społecznej w budżecie jednostki samorządu terytorialnego	63
8	Aktywność projektowo-konkursowa jednostki organizacyjnej pomocy społecznej	66
9	Współpraca z organizacjami pozarządowymi - zadania zlecone w obszarze pomocy i wsparcia	66
10	Wnioski końcowe	66

# 1. Wprowadzenie

Zgodnie z art. 16a ustawy z 12 marca 2004 r. o pomocy społecznej gmina i powiat oraz samorząd województwa zobowiązani są do sporządzenia corocznie oceny zasobów pomocy społecznej w oparciu o analizę lokalnej sytuacji społeczno-demograficznej, która w szczególności winna obejmować: infrastrukturę, kadre, organizacje pozarządowe, nakłady finansowe ponoszone na zadania pomocy społecznej oraz informacje o osobach i rodzinach korzystających z pomocy społecznej.

Niniejsza analiza opisuje ww. sytuację w gminie Buczkowice. Jest to gmina wiejska, leżąca w powiecie bielskim. Siedzibą gminy są Buczkowice. Powierzchnia gminy Buczkowice wynosi 19,33 km<sup>2</sup>. Gmina stanowi 4,23 % powierzchni powiatu. W skład jej wchodzi cztery sołectwa: Buczkowice, Rybarzowice, Godziszka i Kalna. Gęstość zaludnienia wynosi 542,5 osób/km<sup>2</sup>.

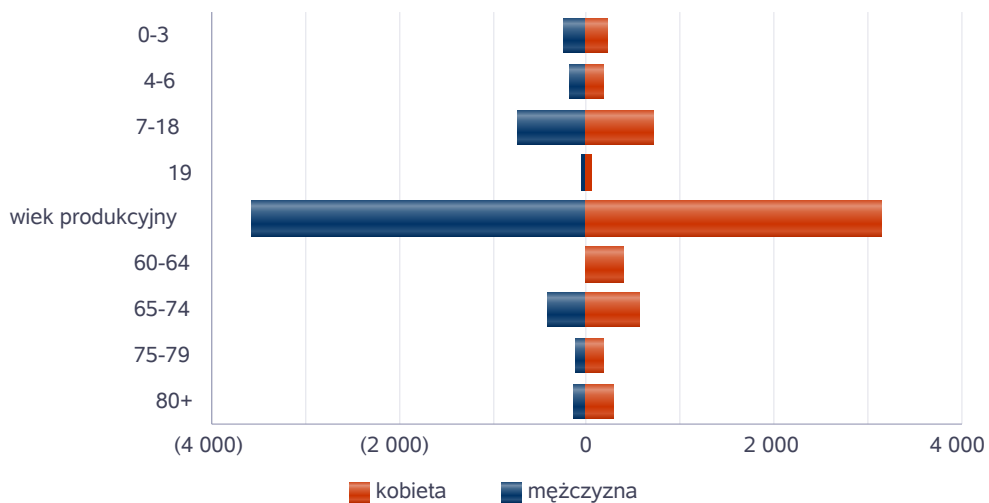
Poniżej prezentujemy szczegółowe dane o: sytuacji demograficznej, rynku pracy, infrastrukturze społecznej, korzystających z pomocy i wsparcia, świadczeniach pomocy społecznej, zasobach instytucjonalnych pomocy i wsparcia, kadrze pomocy społecznej, środkach finansowych na wydatki w pomocy społecznej i innych obszarach polityki społecznej w budżecie jednostki samorządu terytorialnego, aktywności projektowo-konkursowej jednostki organizacyjnej pomocy społecznej, współpracy z organizacjami pozarządowymi w obszarze pomocy i wsparcia gminy Buczkowice.

## 2. Dane o sytuacji demograficznej i społecznej

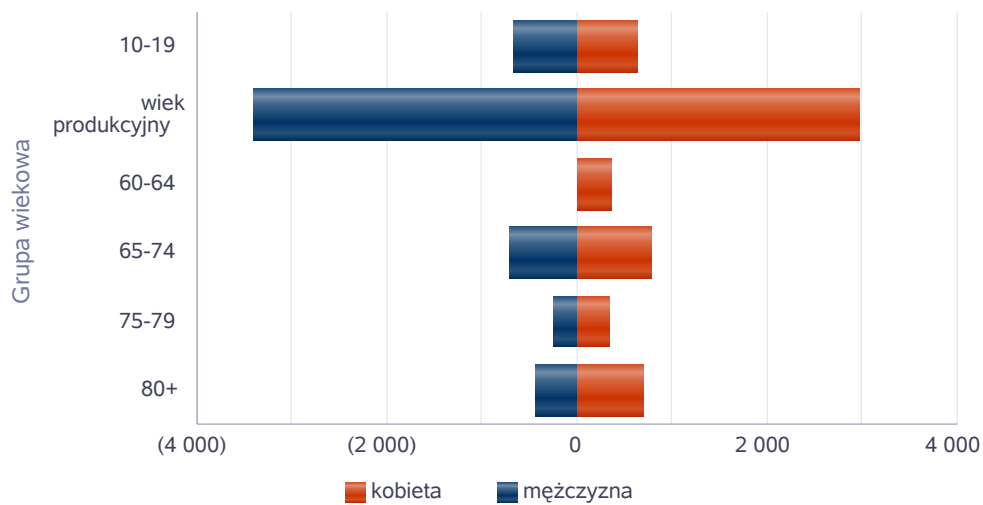
Wg danych statystycznych Gmina Buczkowice od lat charakteryzuje się stosunkowo niewielkimi zmianami w liczbie ludności, stan zaludnienia oscyluje w okolicy 11 000 mieszkańców. W strukturze ludności wg płci na przestrzeni lat większą liczbę stanowią kobiety.

Poniżej prezentujemy w formie graficznej i tabelarycznej szczegółowe dane dotyczące demografii (liczbę ludności w podziale na płeć i grupy wiekowe), rynku pracy (liczbę osób bezrobotnych, liczbę bezrobotnych długotrwale, liczbę osób bezrobotnych z prawem do zasiłku, wskaźnik bezrobocia wśród beneficjentów pomocy społecznej) i infrastruktury społecznej (liczba żłobków, liczba opiekunów dziennych, liczba miejsc w żłobkach, liczba dzieci którym nie przyznano miejsca) oraz w formie tabelarycznej informacje o infrastrukturze społecznej zawierające dane własne jednostki dotyczące: liczby mieszkań komunalnych, socjalnych, liczby osób oczekujących na mieszkania komunalne i socjalne, liczby wyroków eksmisyjnych bez wskazania lokalu socjalnego, liczby klubów i innych miejsc spotkań dla seniorów na terenie gminy Buczkowice.

### Liczba mieszkańców wg grup wiekowych i płci



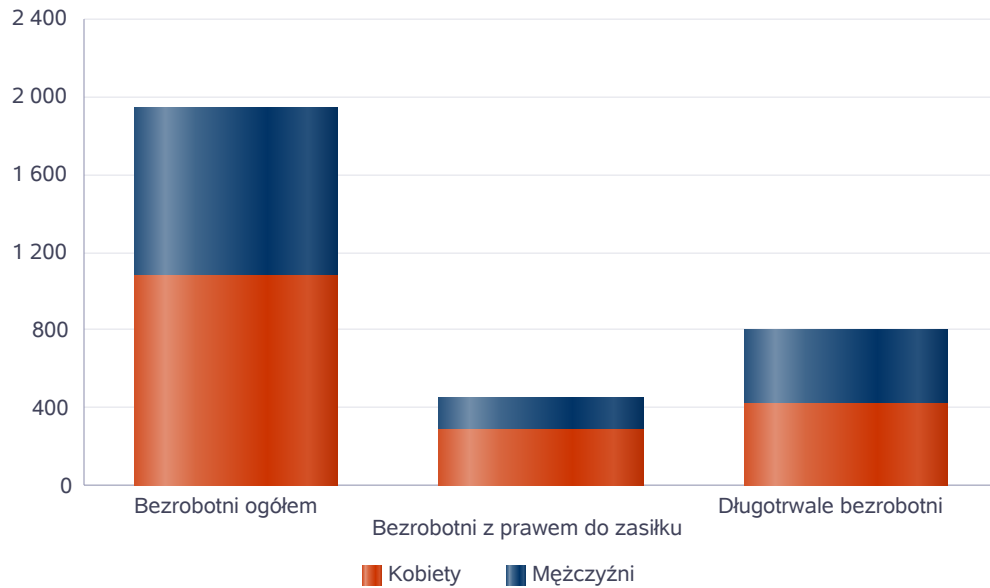
### Prognozowana liczba mieszkańców wg grup wiekowych i płci





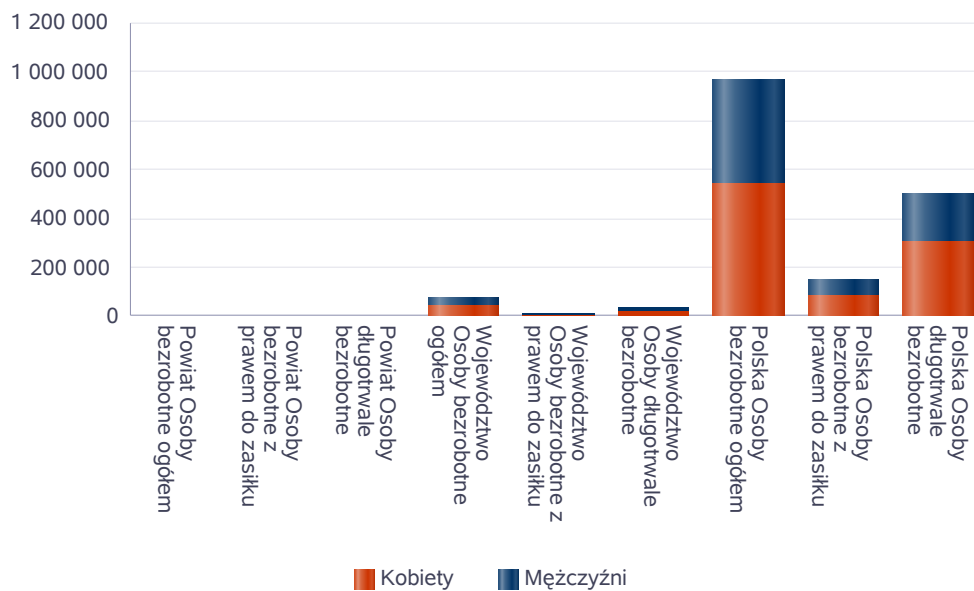
Liczba osób bezrobotnych, liczba długotrwale bezrobotnych oraz liczba osób bezrobotnych z prawem do zasiłku w 2018 r.

Status	Ogółem	Mężczyźni	Kobiety
Bezrobotni ogółem	1 942	864	1 078
Bezrobotni z prawem do zasiłku	450	158	292
Długotrwale bezrobotni	801	375	426



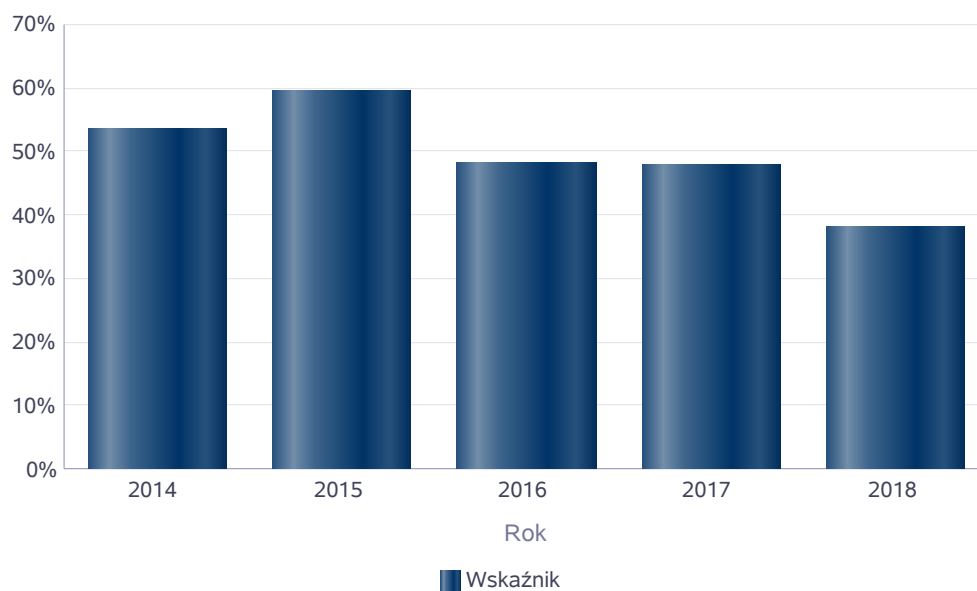
Wykres prezentuje liczbę osób bezrobotnych, liczbę bezrobotnych długotrwale oraz liczbę osób bezrobotnych z prawem do zasiłku, ogółem i w podziale na płeć. Wizualizacja prezentuje powiat na tle województwa, powiat na tle kraju.

Status	Powiat		Województwo		Polska	
	Kobiety	Mężczyźni	Kobiety	Mężczyźni	Kobiety	Mężczyźni
Osoby bezrobotne ogółem	1 078	864	46 757	33 315	540 799	424 847
Osoby bezrobotne z prawem do zasiłku	292	158	7 595	4 436	89 081	63 800
Osoby długotrwale bezrobotne	426	375	24 189	14 908	303 067	202 472



Wskaźnik bezrobocia wśród beneficjentów pomocy społecznej. Wskaźnik obliczany jako stosunek liczby osób w rodzinach korzystających z pomocy społecznej z powodu bezrobocia do liczby osób w rodzinach korzystających z pomocy ogółem.

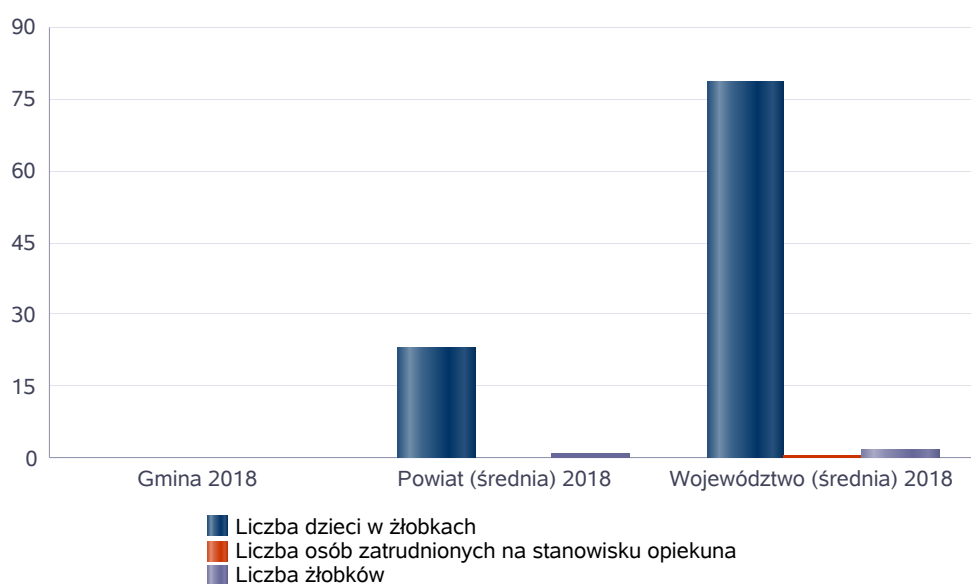
Rok	Wskaźnik
2014	54%
2015	59%
2016	48%
2017	48%
2018	38%



Liczba placówek i miejsc dla dzieci w roku w 2018 r.

Jednostka terytorialna	Miara	Wartość liczbowa
Gmina	Liczba dzieci w żłobkach	0,00
	Liczba osób zatrudnionych na stanowisku opiekuna	0,00
	Liczba żłobków	0,00
Powiat (średnia)	Liczba dzieci w żłobkach	23,10
	Liczba osób zatrudnionych na stanowisku opiekuna	0,00
	Liczba żłobków	0,80
Województwo (średnia)	Liczba dzieci w żłobkach	78,34
	Liczba osób zatrudnionych na stanowisku opiekuna	0,47
	Liczba żłobków	1,77

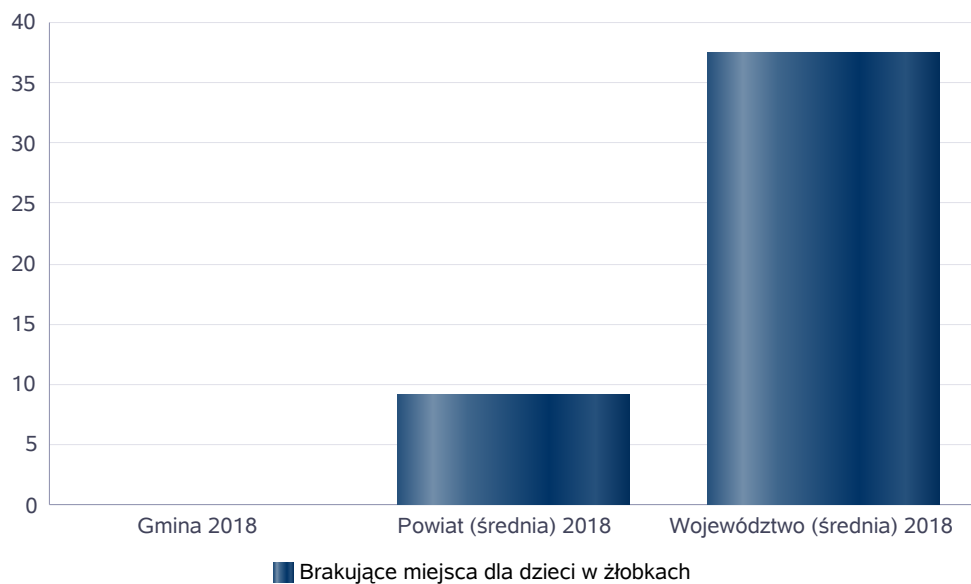
### Infrastruktura opieki nad dziećmi



Liczba placówek i miejsc dla dzieci w roku w 2018 r.

Jednostka terytorialna	Miara	Wartość liczbową
Gmina	Brakujące miejsca dla dzieci w żłobkach	0,00
Powiat (średnia)	Brakujące miejsca dla dzieci w żłobkach	9,10
Województwo (średnia)	Brakujące miejsca dla dzieci w żłobkach	37,44

Infrastruktura opieki nad dziećmi



## INFRASTRUKTURA SPOŁECZNA (stan na 31.XII)

WYSZCZEGÓLNIENIE		Rok 2017	Rok oceny	Prognoza* 2019
<b>INFRASTRUKTURA SPOŁECZNA</b>				
Liczba mieszkań komunalnych w zasobie gminy	1	9	9	9
Liczba wniosków złożonych na mieszkanie komunalne z zasobów gminy	2	3	1	1
w tym z wiersza 1: Liczba mieszkań socjalnych (lokali)	3	0	0	0
Liczba oczekujących na mieszkanie socjalne	4	0	0	0
Liczba wyroków eksmisyjnych bez wskazania lokalu socjalnego	5	0	0	0
Liczba klubów i innych miejsc spotkań dla seniorów	6	3	3	3
Liczba hospicjów	7	0	0	0
Liczba ośrodków dla cudzoziemców	8	X	X	X

\* Wielkość prognozy nie dotyczy wartości przyrostu lub spadku. W przypadku braku możliwości oszacowania wielkości liczbowych dla prognozy należy wpisać liczby odpowiadające danym z kolumny "Rok oceny".

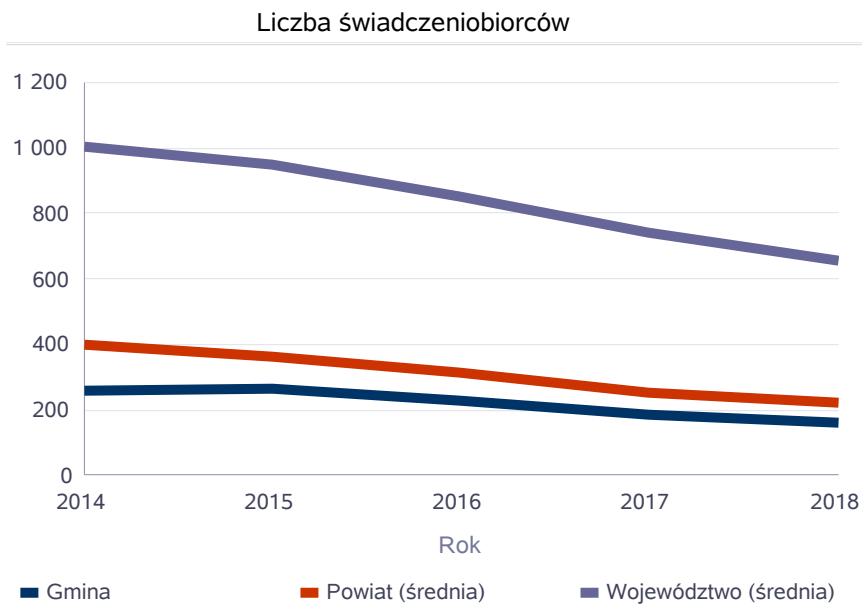
### 3. Dane o korzystających z pomocy i wsparcia

Rolą gminy w zakresie realizacji zadań pomocy społecznej jest zaspokajanie w środowisku lokalnym indywidualnych potrzeb rodzin. Za pośrednictwem wyspecjalizowanych służb podejmuje się działania zmierzające do niwelowania różnic w procesie zaspokajania potrzeb, wówczas gdy są one wywołane czynnikami niezależnymi od jednostki czy rodziny. Na szczeblu gminy pomoc społeczna jest kierowana wprost do osób najbardziej potrzebujących. Skupia się na rozwiązywaniu konkretnych problemów. Gminny Ośrodek Pomocy Społecznej w Buczkowicach realizując ustawę o pomocy społecznej wspiera osoby i rodziny w wysiłkach zmierzających do zaspokojenia niezbędnych potrzeb i umożliwia im życie w warunkach odpowiadających godności człowieka. Promuje działania zmierzające do życiowego usamodzielnienia osób i rodzin oraz ich integracji ze środowiskiem. Przyznawany rodzaj, forma i rozmiar świadczenia są odpowiednie do okoliczności uzasadniających udzielenie pomocy, a potrzeby korzystających z pomocy są uwzględniane na miarę celów i możliwości Ośrodka.

Poniżej prezentujemy w formie graficznej i tabelarycznej szczegółowe dane dotyczące: liczby rodzin i osób w rodzinach korzystających z pomocy społecznej w podziale na wiek i płeć, wskaźnika deprywacji lokalnej, liczby długotrwale korzystających z pomocy społecznej w podziale na płeć i grupy wiekowe, liczby osób i rodzin korzystających ze świadczeń pieniężnych i niepieniężnych, liczby osób korzystających z usług opiekuńczych i specjalistycznych usług opiekuńczych dla osób z zaburzeniami psychicznymi, liczby rodzin korzystających z poradnictwa specjalistycznego, wskaźnika pracy socjalnej, liczby rodzin korzystających z interwencji kryzysowej, wskaźnika kontraktu socjalnego w podziale na typy, wskaźnika projektów socjalnych.

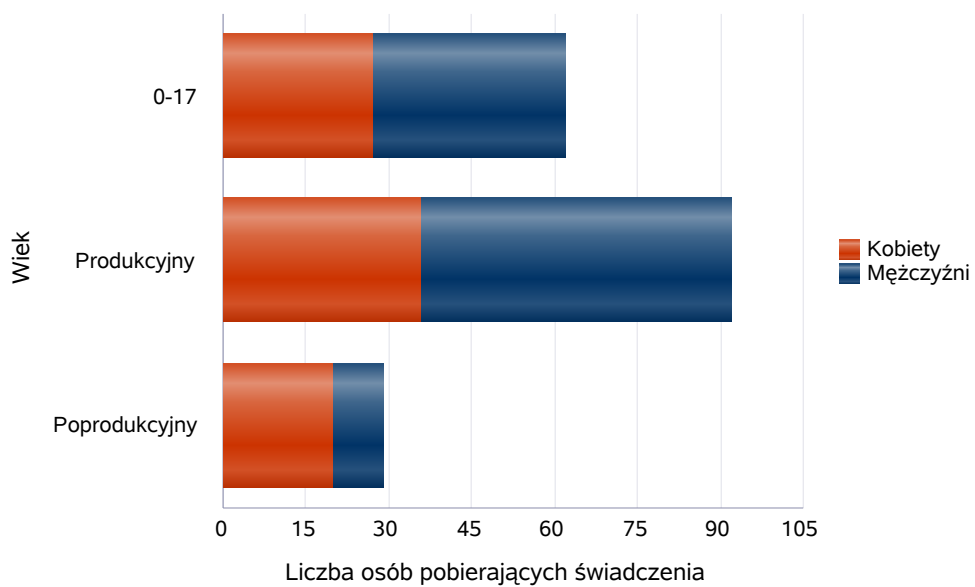
Liczba osób korzystających ze świadczeń na podstawie wydanych decyzji.

	Liczba świadczeniobiorców				
	2014	2015	2016	2017	2018
Gmina	260	265	228	184	163
Powiat (średnia)	400	362	314	250	220
Województwo (średnia)	1 002	947	849	741	655



Liczba osób korzystających z pomocy społecznej w podziale na wiek i płeć wg liczby wypłaconych świadczeń w 2018 r.

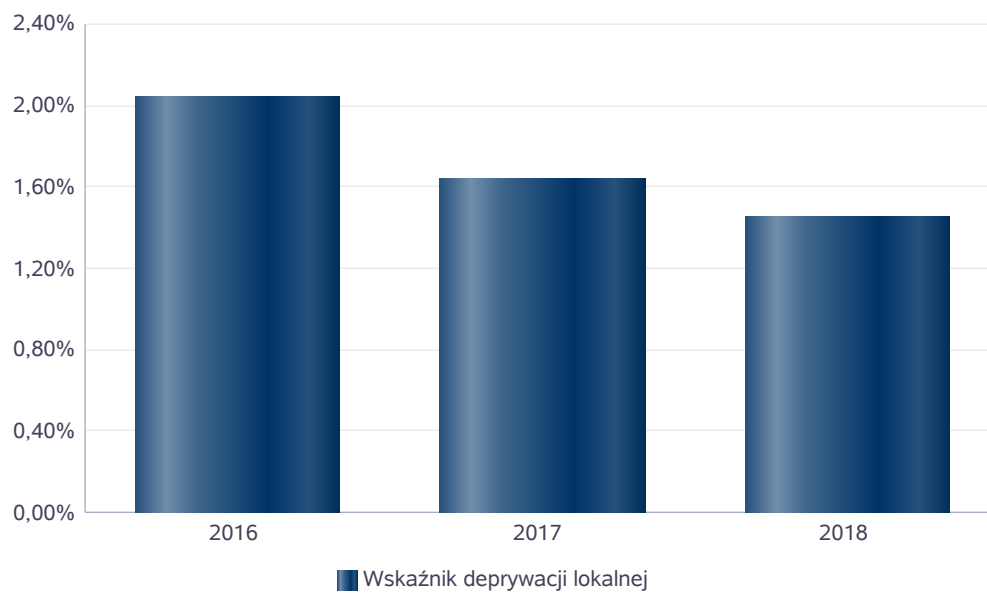
Grupa	Ogółem	Kobiety	Mężczyźni
0-17	62	27	35
Produkcyjny	92	36	56
Poprodukcyjny	29	20	9





## Wskaźnik deprivacji lokalnej

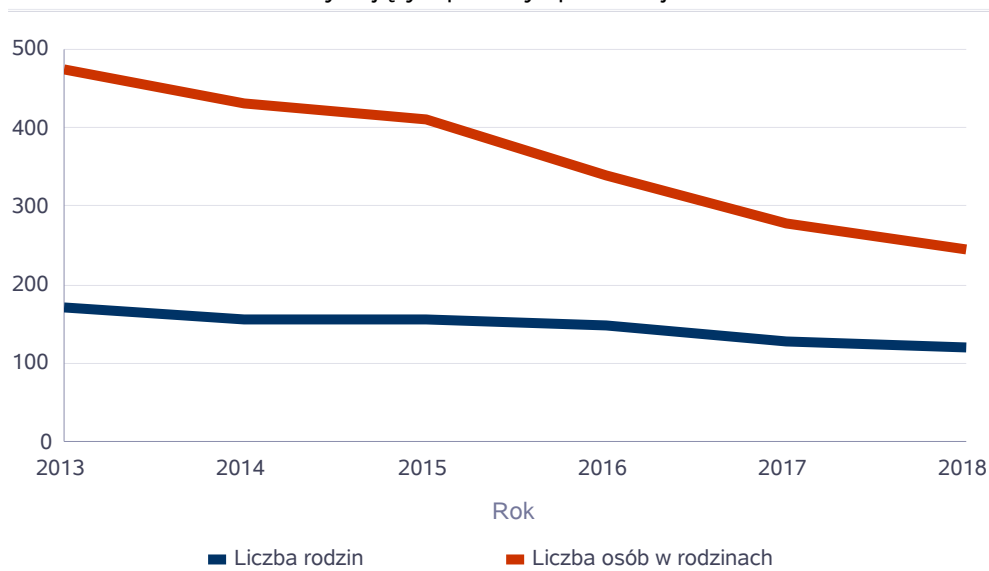
Rok	Wskaźnik deprivacji lokalnej
2016	2,04%
2017	1,64%
2018	1,45%



### Liczba rodzin i liczba osób w rodzinach korzystających z pomocy społecznej

Rok	Liczba rodzin	Liczba osób w rodzinach
2013	171	473
2014	157	430
2015	157	410
2016	149	339
2017	128	277
2018	120	244

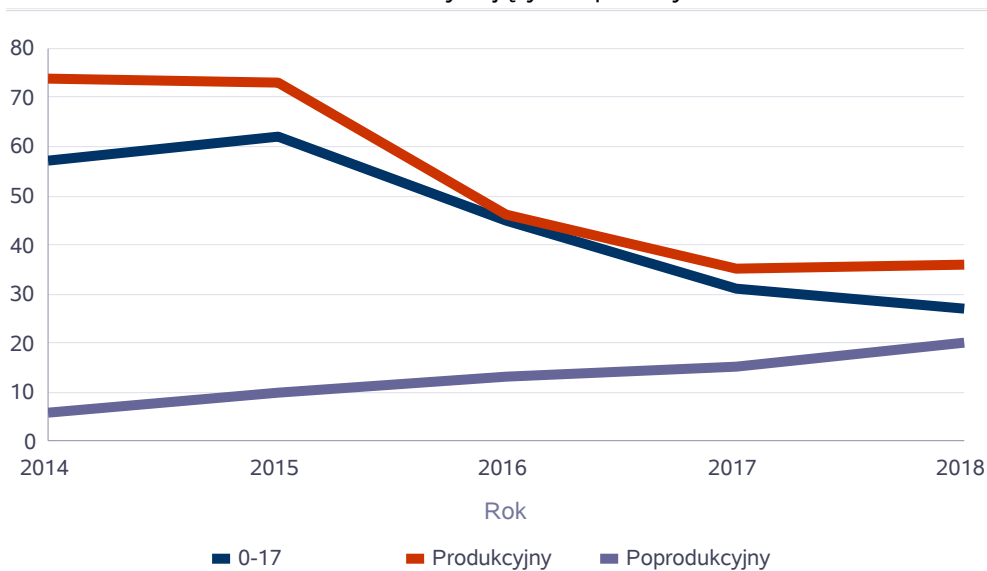
Korzystający z pomocy społecznej



Liczba kobiet korzystających z pomocy społecznej.

		Liczba kobiet korzystających z pomocy				
Poziom	Wiek	2014	2015	2016	2017	2018
Buczkowice	0-17	57	62	45	31	27
	Produkcyjny	74	73	46	35	36
	Poprodukcyjny	6	10	13	15	20
Powiat (średnia)	0-17	86	79	66	45	38
	Produkcyjny	163	141	118	90	79
	Poprodukcyjny	28	31	31	36	37
Województwo (średnia)	0-17	148	141	122	98	86
	Produkcyjny	371	310	275	229	190
	Poprodukcyjny	70	68	75	81	82

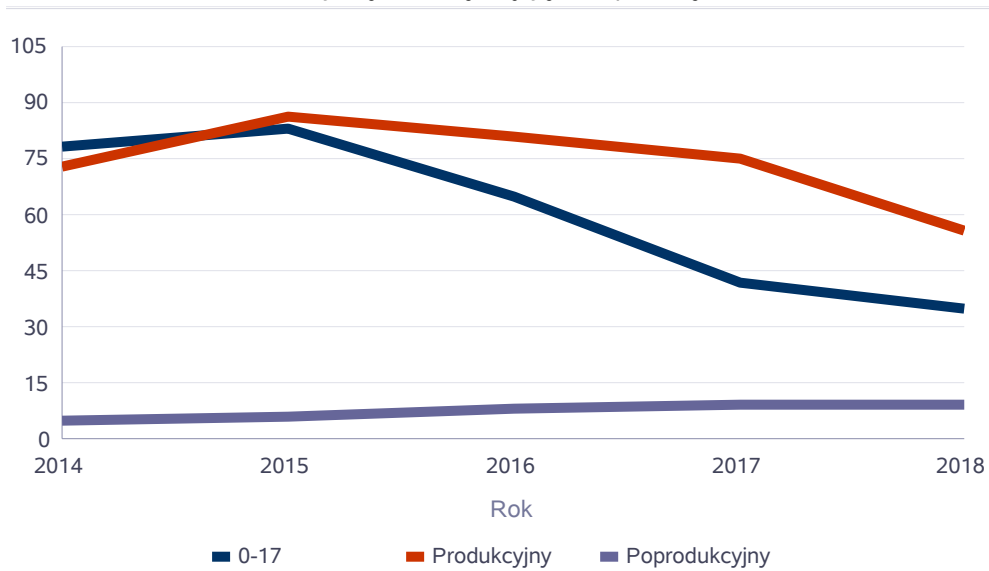
Liczba kobiet korzystających z pomocy



Liczba mężczyzn korzystających z pomocy społecznej.

		Liczba mężczyzn korzystających z pomocy				
Poziom	Wiek	2014	2015	2016	2017	2018
Buczkowice	0-17	78	83	65	42	35
	Produkcyjny	73	86	81	75	56
	Poprodukcyjny	5	6	8	9	9
Powiat (średnia)	0-17	96	86	68	47	39
	Produkcyjny	150	134	116	104	91
	Poprodukcyjny	9	12	12	13	14
Województwo (średnia)	0-17	157	148	130	105	91
	Produkcyjny	313	280	266	238	206
	Poprodukcyjny	26	25	28	31	31

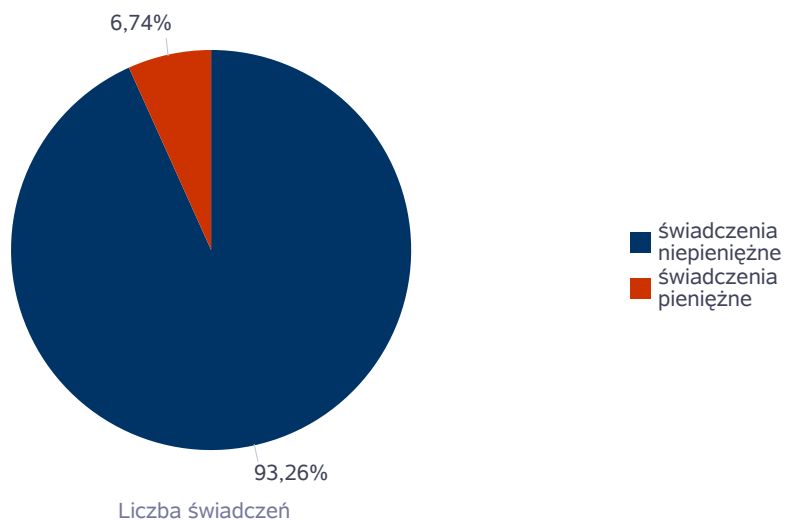
Liczba mężczyzn korzystających z pomocy



Liczba świadczeń pieniężnych i niepieniężnych z pomocy społecznej w roku.

Rodzaj świadczenia	Liczba świadczeń
świadczenia niepieniężne	8 426
świadczenia pieniężne	609

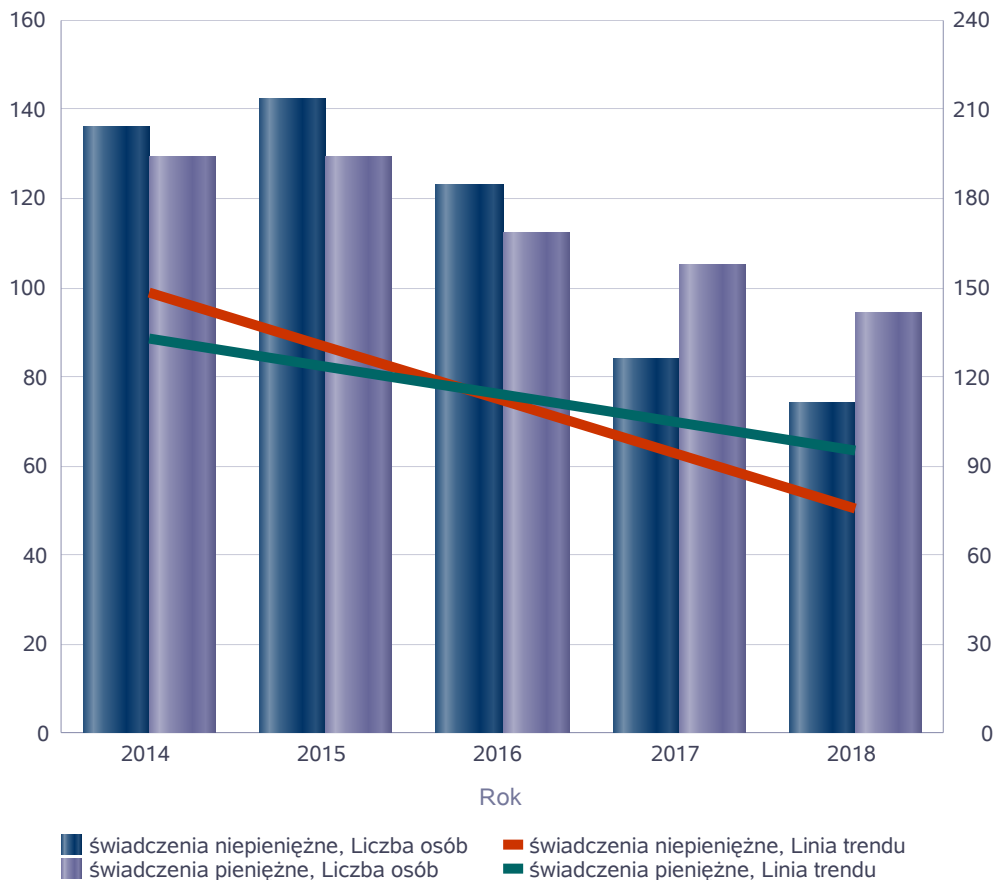
Liczba świadczeń



Liczba osób korzystających z świadczeń pieniężnych i niepieniężnych

Rodzaj świadczenia	Liczba osób				
	2014	2015	2016	2017	2018
świadczenia niepieniężne	136	142	123	84	74
świadczenia pieniężne	129	129	112	105	94

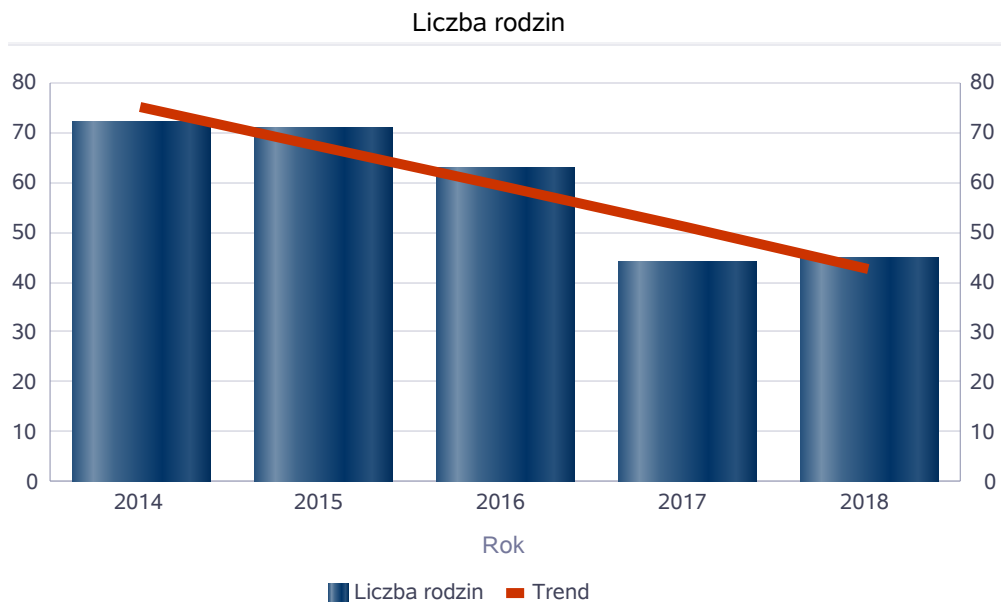
Liczba osób korzystających z świadczeń pieniężnych i niepieniężnych



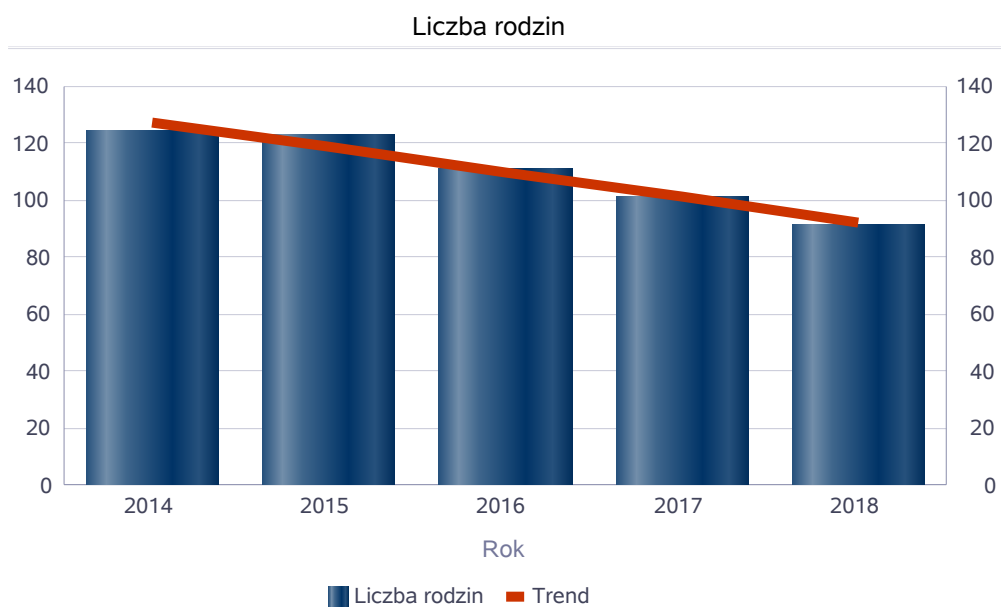
Liczba rodzin korzystających z świadczeń pieniężnych i niepieniężnych.

	Liczba rodzin				
Rodzaj świadczenia	2014	2015	2016	2017	2018
świadczenia niepieniężne	72	71	63	44	45
świadczenia pieniężne	124	123	111	101	91

świadczenia niepieniężne



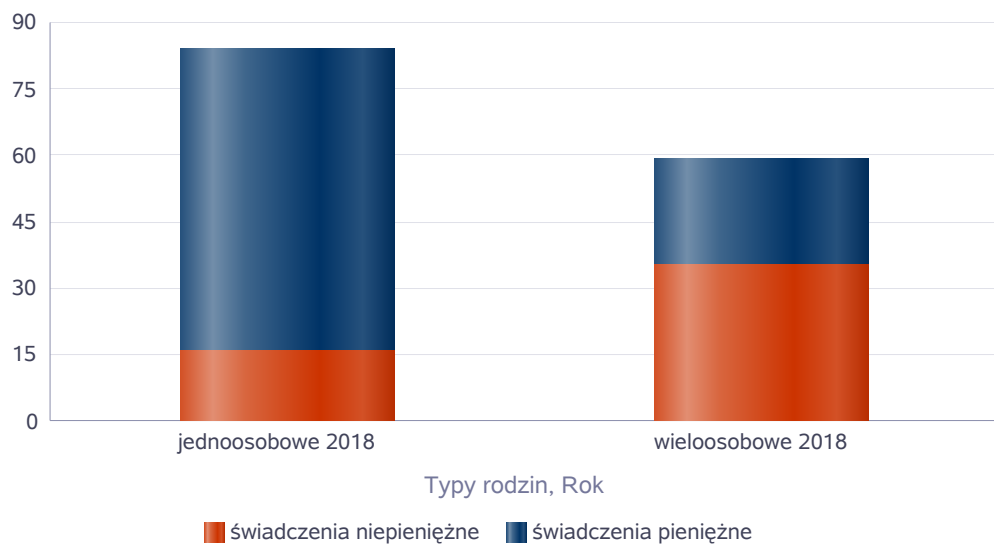
świadczenia pieniężne



Rodzaje świadczeń, z których korzystają poszczególne typy rodzin w 2018 roku.

Typy rodzin	Liczba rodzin pobierających świadczenia	
	świadczenia niepieniężne	świadczenia pieniężne
jednoosobowe	16	68
wielosobowe	35	24

Liczba rodzin pobierających świadczenia

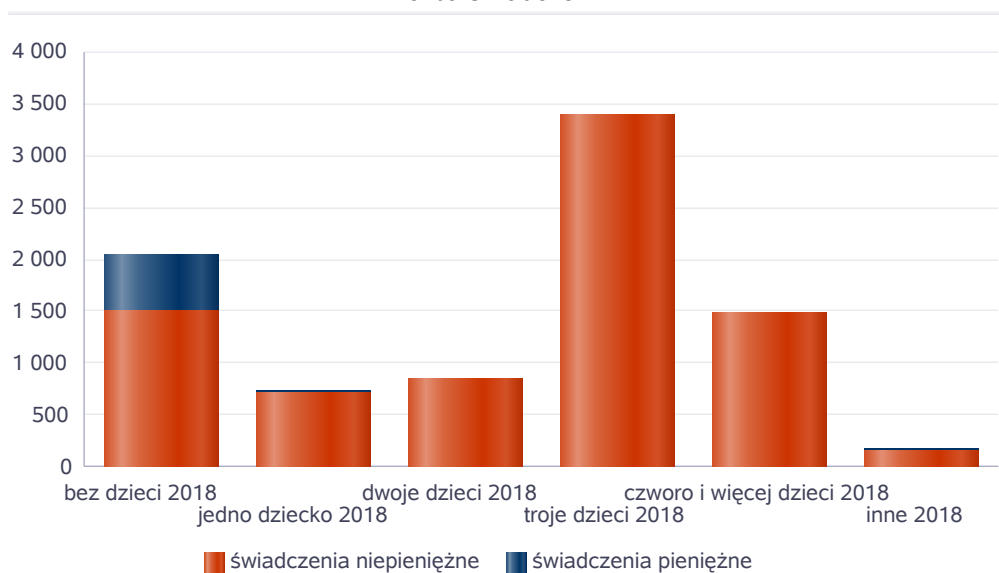




Rodzaje świadczeń, z których korzystają poszczególne typy rodzin ze względu na liczbę dzieci w 2018 roku.

Typ rodziny	Liczba świadczeń	
	świadczenia niepieniężne	świadczenia pieniężne
bez dzieci	1 498	545
jedno dziecko	711	27
dwoje dzieci	848	5
troje dzieci	3 384	18
czworo i więcej dzieci	1 494	3
inne	161	11

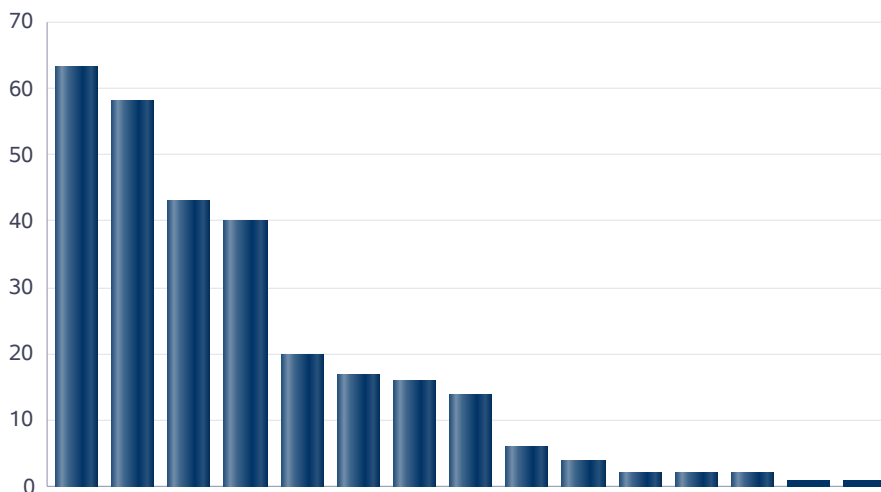
Liczba świadczeń



Powody udzielania pomocy rodzinom w 2018 roku.

Powody udzielenia pomocy i wsparcia - ranking	LICZBA RODZIN - OGÓŁEM
NIEPEŁNOSPRAWNOŚĆ	63
UBÓSTWO	58
DŁUGOTRWAŁA LUB CIĘŻKA CHOROBA	43
BEZROBOCIE	40
BEZRADNOŚĆ W SPRAWACH OPIEK.-WYCHOWAWCZYCH I PROWADZENIA GOSPODARSTWA DOMOWEGO - OGÓŁEM	20
BEZRADNOŚĆ W SPRAWACH OPIEK.-WYCHOWAWCZYCH I PROWADZENIA GOSPODARSTWA DOMOWEGO - OGÓŁEM - W TYM: RODZINY NIEPEŁNE	17
POTRZEBA OCHRONY MACIERZYŃSTWA	16
POTRZEBA OCHRONY MACIERZYŃSTWA - W TYM: WIELODZIETNOŚĆ	14
BEZDOMNOŚĆ	6
ALKOHOLIZM	4
SYTUACJA KRYZYSOWA	2
TRUDNOŚCI W PRZYSTOSOWANIU DO ŻYCIA PO ZWOLNIENIU Z ZAKŁADU KARNEGO	2
ZDARZENIE LOSOWE	2
BEZRADNOŚĆ W SPRAWACH OPIEK.-WYCHOWAWCZYCH I PROWADZENIA GOSPODARSTWA DOMOWEGO - OGÓŁEM - W TYM: RODZINY WIELODZIETNE	1
NARKOMANIA	1

Powody udzielenia pomocy i wsparcia



63 NIEPEŁNOSPRAWNOŚĆ 2018

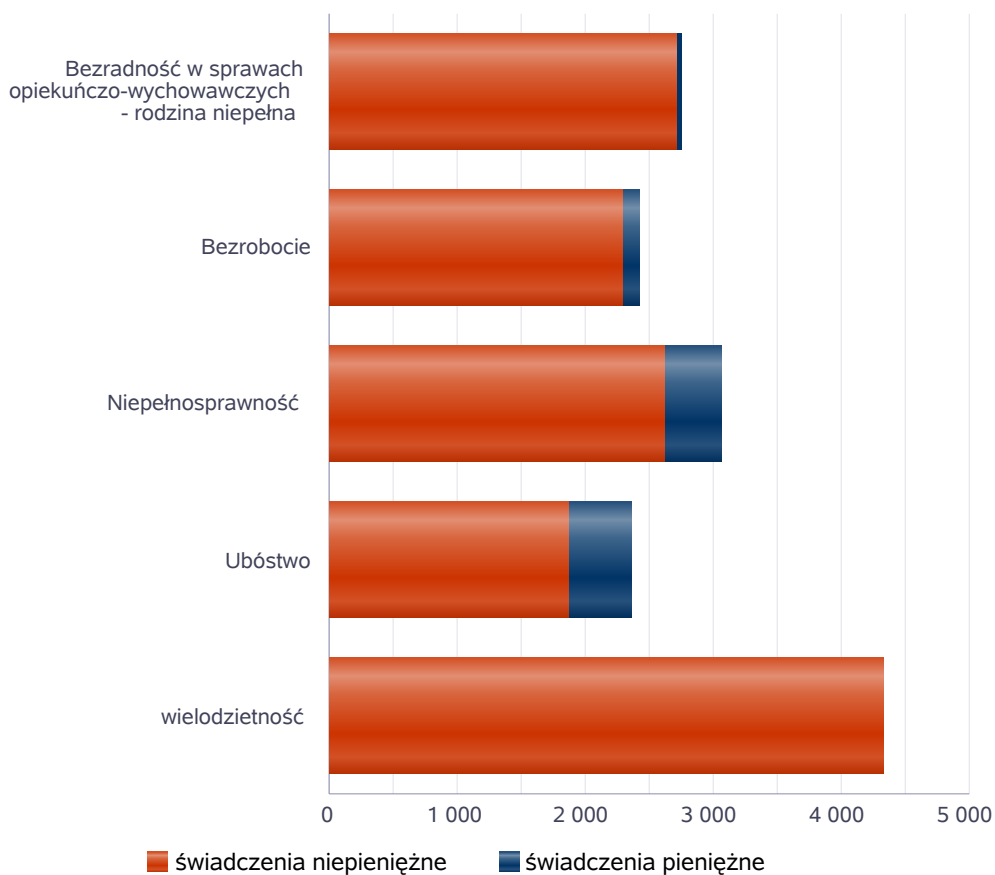
2 SYTUACJA KRYZYSOWA 2018

BEZRADNOŚĆ W SPRAWACH OPIEK.-WYCHOWAWCZYCH I PROWADZENIA GOSPODARSTWA DOMOWEGO - OGÓŁEM - W TYM: RODZINY NIEPEŁNE 2018

Główne powody przyznania świadczeń w roku.

Powód przyznania	Ogółem	Liczba świadczeń	
		świadczenia niepieniężne	świadczenia pieniężne
wielozietność	4 338	4 334	4
Niepełnosprawność	3 070	2 619	451
Bezradność w sprawach opiekuńczo-wychowawczych - rodzina niepełna	2 745	2 713	32
Bezrobocie	2 421	2 299	122
Ubóstwo	2 359	1 870	489

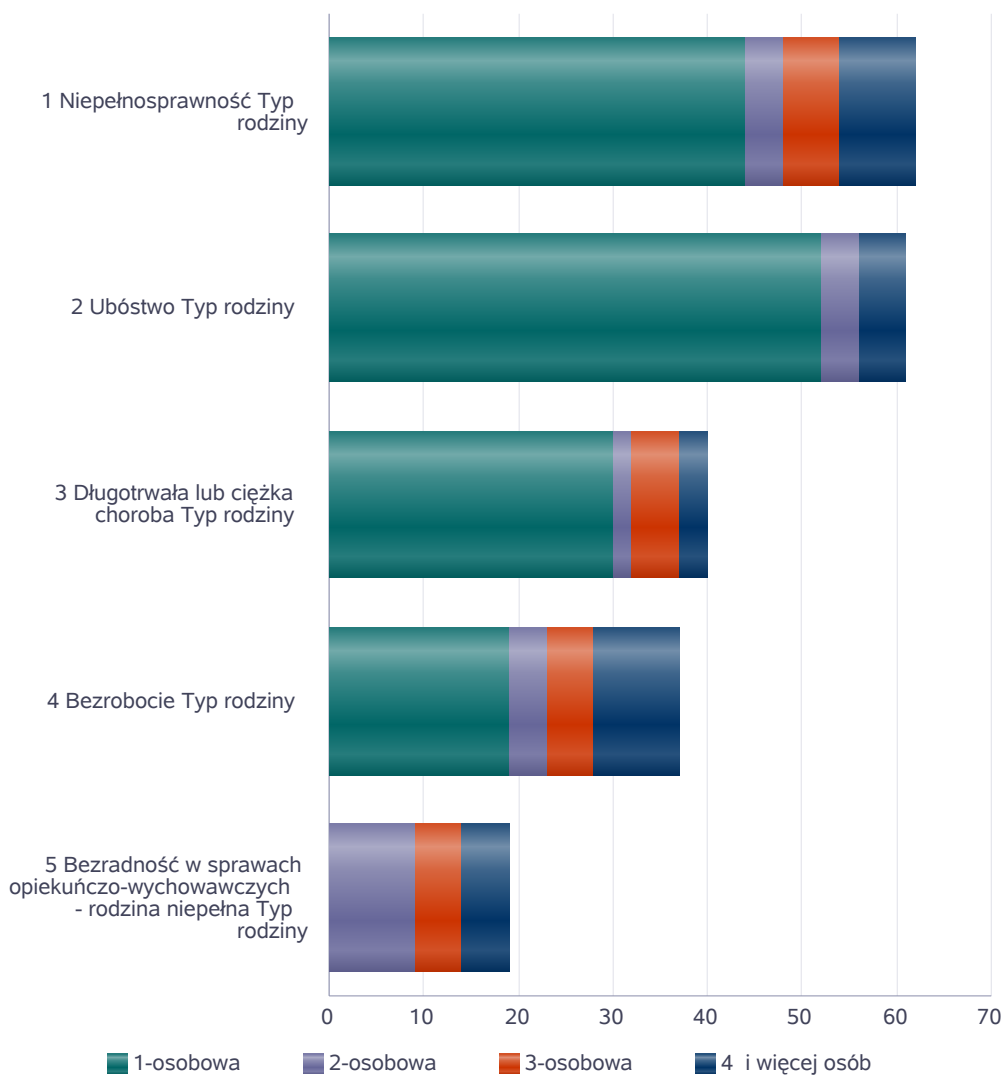
Liczba świadczeń



Główne powody przyznawania pomocy dla rodzin jednoosobowych i wieloosobowych

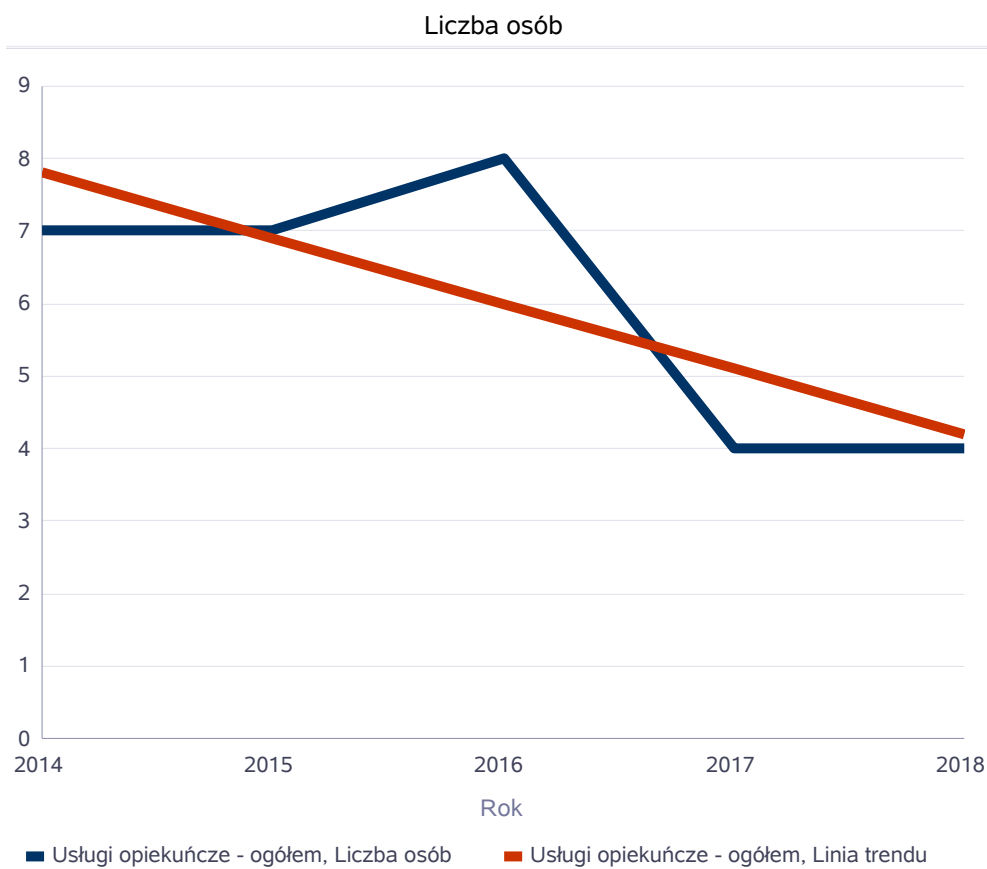
Powód przyznania	Typ rodziny				
	Ogółem	1-osobowa	2-osobowa	3-osobowa	4 i więcej osób
Niepełnosprawność	62	44	4	6	8
Ubóstwo	61	52	4		5
Długotrwała lub ciężka choroba	40	30	2	5	3
Bezrobocie	37	19	4	5	9
Bezradność w sprawach opiekuńczo-wychowawczych - rodzina niepełna	19		9	5	5

Liczba rodzin pobierających świadczenia wg powodów



Liczba osób korzystających ze usług opiekuńczych.

Rok	Liczba osób
2014	7
2015	7
2016	8
2017	4
2018	4



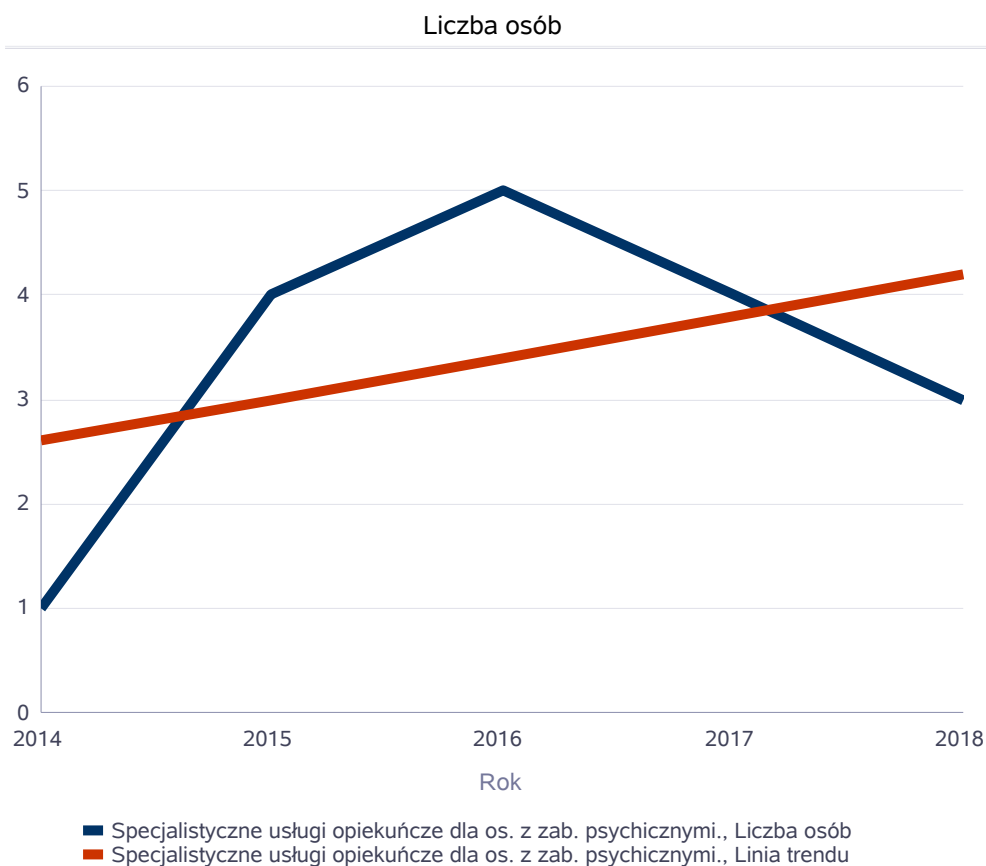
Liczba osób korzystających z specjalistycznych usług opiekuńczych.

Rok	Liczba osób
2014	0
2015	0
2016	0
2017	0
2018	0



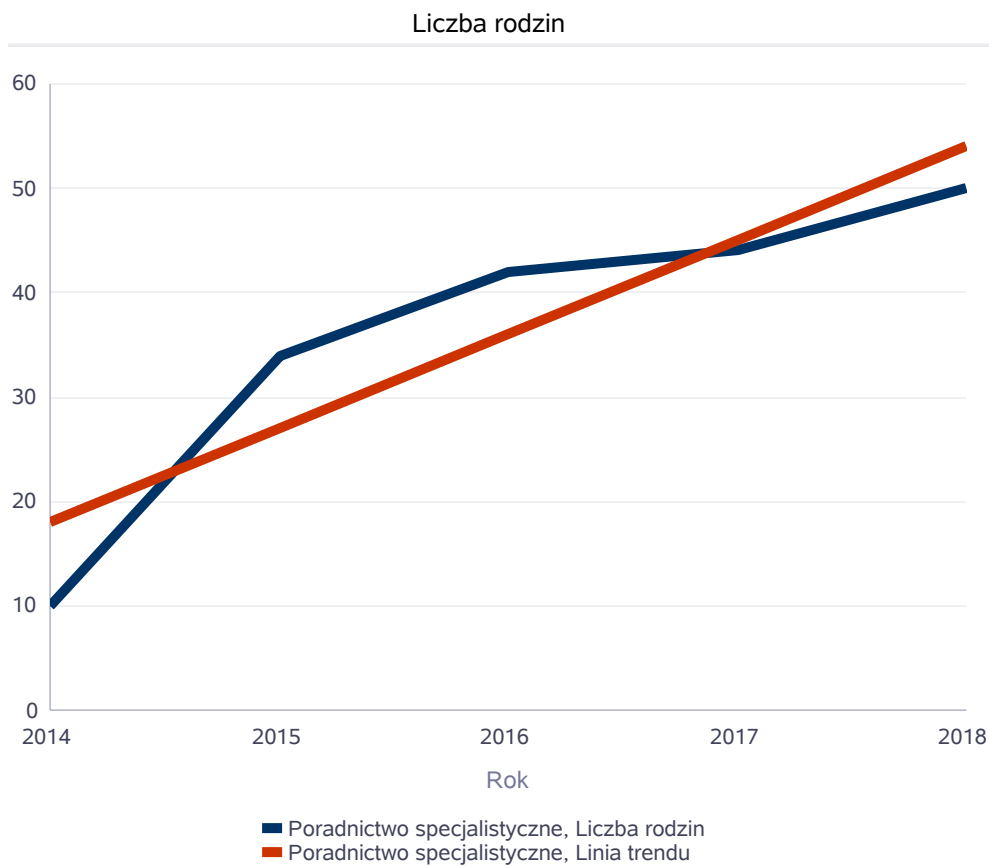
Liczba osób korzystających z usług specjalistycznych opiekuńczych dla osób z zaburzeniami psychicznymi.

Rok	Liczba osób
2014	1
2015	4
2016	5
2017	4
2018	3



Liczba rodzin korzystających z poradnictwa specjalistycznego.

Rodzaj	Liczba rodzin w latach				
	2014	2015	2016	2017	2018
Poradnictwo specjalistyczne	10	34	42	44	50

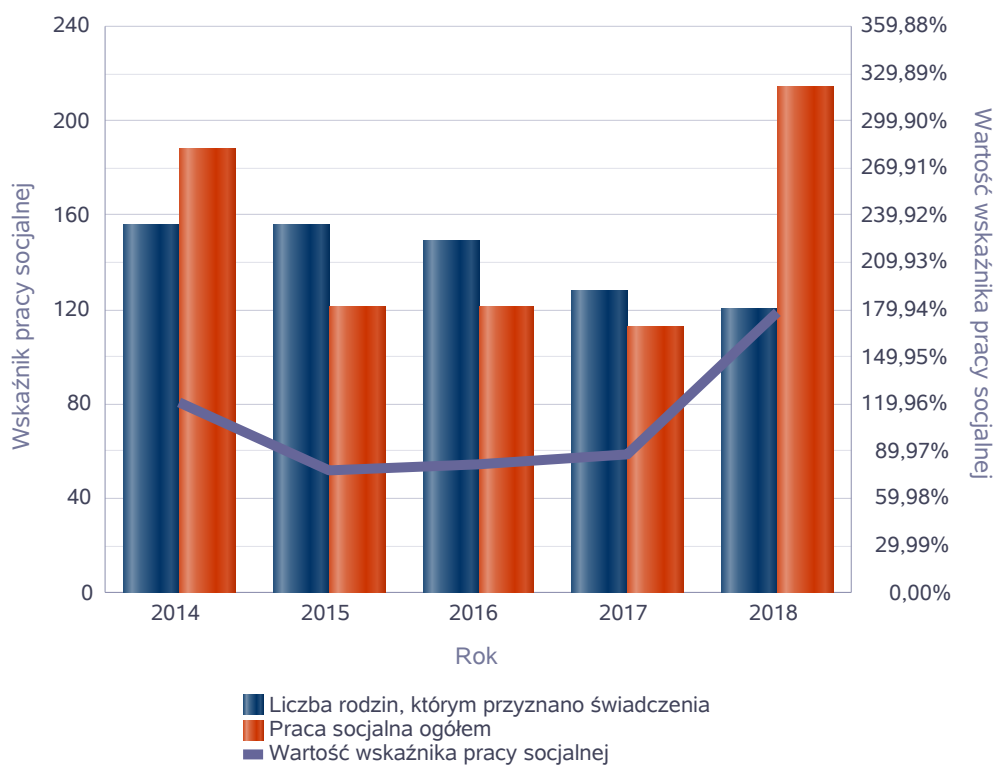




Wskaźnik pracy socjalnej - wskaźnik obliczany jako stosunek liczby rodzin objętych pracą socjalną do rodzin osób, którym przyznano świadczenie pomnożony przez 100%.

	2014	2015	2016	2017	2018
Wskaźnik pracy socjalnej	120,51%	77,56%	81,21%	88,28%	178,33%
Liczba rodzin, którym przyznano świadczenia	156	156	149	128	120
Praca socjalna ogółem	188	121	121	113	214

Wskaźnik pracy socjalnej



Liczba rodzin korzystających z interwencji kryzysowej.

	Liczba rodzin				
Udzielone świadczenia	2014	2015	2016	2017	2018
Interwencja kryzysowa	0	0	0	0	0

Liczba rodzin korzystających z interwencji kryzysowej



Kontrakt socjalny.

Wskaźnik obliczany jako udział osób objętych kontraktem socjalnym typu A i typu B w ogólnej liczbie osób nim objętych.

	2016		2017		2018	
Praca socjalna	LICZBA KONTRAKTÓW SOCJALNYCH	LICZBA OSÓB OBJĘTA KONTRAKTAMI SOCJALNYMI	LICZBA KONTRAKTÓW SOCJALNYCH	LICZBA OSÓB OBJĘTA KONTRAKTAMI SOCJALNYMI	LICZBA KONTRAKTÓW SOCJALNYCH	LICZBA OSÓB OBJĘTA KONTRAKTAMI SOCJALNYMI
KONTRAKT SOCJALNY część A			0	0	0	0
KONTRAKT SOCJALNY część B			0	0	0	0
Praca socjalna prowadzona w oparciu o KONTRAKT SOCJALNY	0	0				

LICZBA KONTRAKTÓW SOCJALNYCH

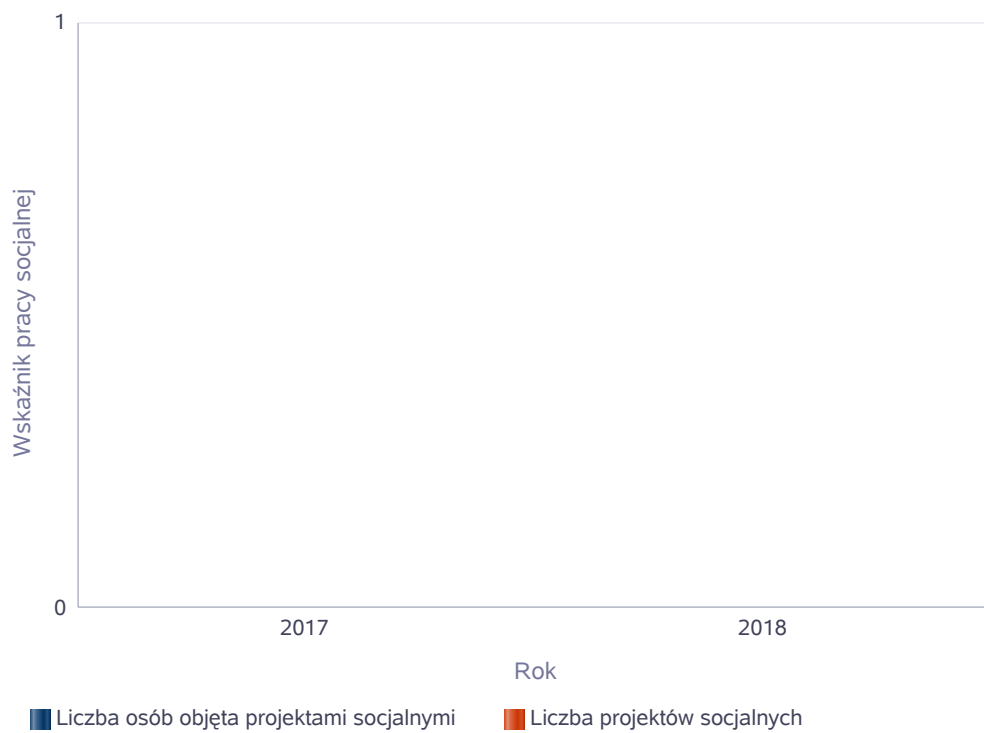


LICZBA OSÓB OBJĘTA KONTRAKTAMI SOCJALNYMI



Liczba projektów socjalnych w odniesieniu do liczby osób nimi objętych.

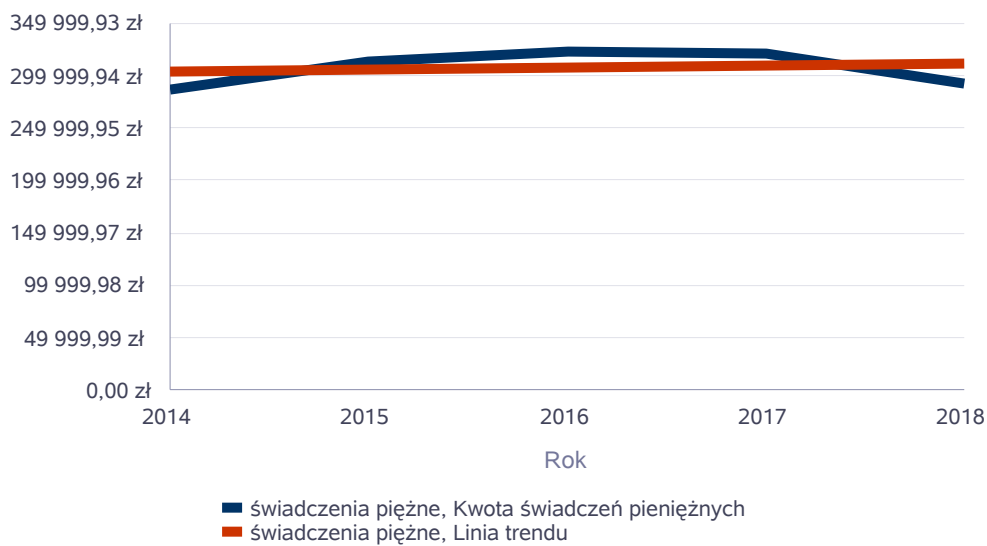
	2017	2018
Liczba osób objęta projektami socjalnymi	0	0
Liczba projektów socjalnych	0	0



Świadczenia pieniężne z pomocy społecznej

Rok	Kwota świadczeń pieniężnych
2014	286 877,60 zł
2015	312 676,69 zł
2016	322 172,96 zł
2017	321 901,50 zł
2018	291 692,56 zł

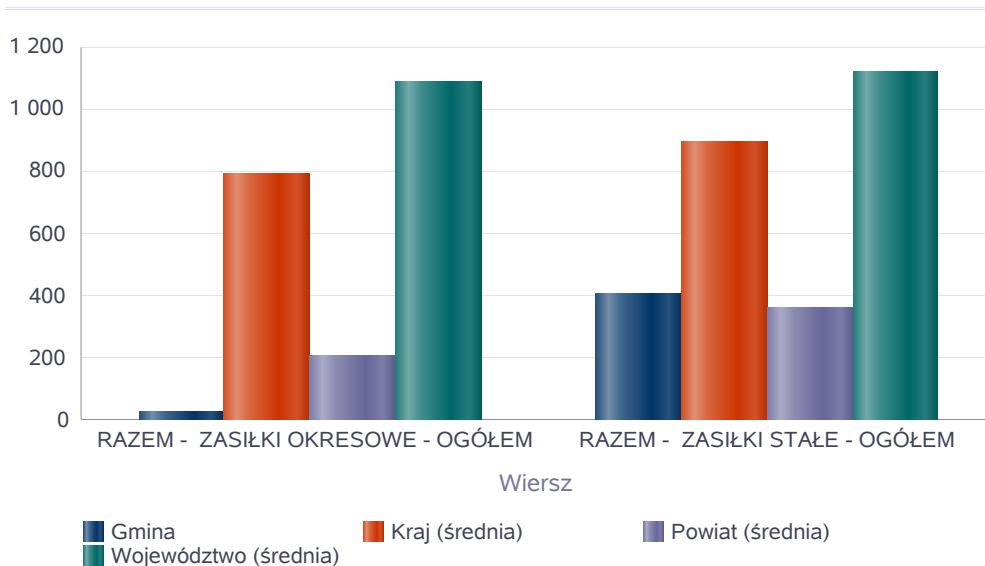
Kwota świadczeń pieniężnych



**Podstawowe statystyki dla świadczeń pieniężnych**

Poziom	Wiersz	Liczba świadczeń
Gmina	RAZEM - ZASIŁKI OKRESOWE - OGÓŁEM	26
	RAZEM - ZASIŁKI STAŁE - OGÓŁEM	408
Powiat (średnia)	RAZEM - ZASIŁKI OKRESOWE - OGÓŁEM	205
	RAZEM - ZASIŁKI STAŁE - OGÓŁEM	363
Województwo (średnia)	RAZEM - ZASIŁKI OKRESOWE - OGÓŁEM	1 088
	RAZEM - ZASIŁKI STAŁE - OGÓŁEM	1 121
Kraj (średnia)	RAZEM - ZASIŁKI OKRESOWE - OGÓŁEM	794
	RAZEM - ZASIŁKI STAŁE - OGÓŁEM	893

Liczba świadczeń



**DANE O KORZYSTAJĄCYCH Z POMOCY I WSPARCIA  
(w całym okresie sprawozdawczym)**

WYSZCZEGÓLNIENIE		Rok 2017	Rok oceny	Prognoza 2019
<b>OSOBY I RODZINY, KTÓRYM UDZIELONO POMOCY I WSPARCIA</b>				
Liczba osób	1	549	530	530
<b>OSOBY I RODZINY, KTÓRYM PRZYZNANO ŚWIADCZENIE</b>				
Liczba osób	2	197	163	163
W tym: osoby długotrwale korzystające	3	113	82	82
Wiek 0-17	4	70	58	58
Wiek produkcyjny *	5	99	78	78
Wiek poprodukcyjny **	6	28	33	33
Liczba rodzin	7	128	120	120
Liczba osób w rodzinach	8	277	244	244
<b>w tym: KOBIETY (z wierszy 2-6)</b>				
Ogółem	9	80	77	77
W tym: osoby długotrwale korzystające	10	46	25	25
Wiek 0-17	11	29	25	25
Wiek 18-59	12	32	30	30
Wiek 60 lat i więcej	13	19	22	22
<b>OSOBY I RODZINY, Z KTÓRYMI PRZEPROWADZONO WYWIAD ŚRODOWISKOWY</b>				
Liczba osób ogółem	14	137	135	135
Liczba rodzin	15	136	134	134
Liczba osób w rodzinach	16	425	259	259
<b>KONTRAKT SOCJALNY</b>				
Liczba zawartych kontraktów socjalnych - ogółem	17	0	0	0
Liczba osób objętych kontraktem socjalnym - ogółem	18	0	0	0

\* wiek produkcyjny: kobiety w wieku 18-59 lat, mężczyźni 18-64 lat

\*\* wiek poprodukcyjny: kobiety w wieku 60 i więcej, mężczyźni 65 i więcej

### **3.1. GMINA - ZADANIA OPS ORAZ MOPS, MOPR**



Liczba asystentów rodziny oraz liczba rodzin objętych pracą asystenta rodziny.

	2014	2015	2016	2017	2018
Liczba asystentów rodziny w gminie	0	0	0	0	1
Liczba rodzin, które korzystały z usług asystentów rodziny	0	0	0	0	2



**GMINA - ZADANIA OPS ORAZ MOPS, MOPR  
(w całym okresie sprawozdawczym)**

WYSZCZEGÓLNIENIE		Rok 2017	Rok oceny	Prognoza 2019
<b>ŚWIADCZENIA PIENIĘŻNE Z POMOCY SPOŁECZNEJ</b>				
<b>ZASIŁEK STAŁY</b>				
Liczba osób	1	44	41	41
Kwota świadczeń w złotych	2	235 080	232 628	232 628
<b>W tym: (wiersze 3-6)</b>				
<b>Zasiłek stały dla osób samotnie gospodarujących</b>				
Liczba osób	3	41	40	40
Kwota świadczeń w złotych	4	228 574	232 368	232 368
<b>Zasiłek stały dla osoby w rodzinie</b>				
Liczba osób	5	4	1	1
Kwota świadczeń w złotych	6	6 506	260	260
<b>ZASIŁEK OKRESOWY</b>				
Liczba osób	7	21	7	7
Kwota świadczeń w złotych	8	11 022	8 651	8 651
<b>W tym: (wiersze 9-16)</b>				
<b>Zasiłek okresowy z tytułu bezrobocia</b>				
Liczba osób	9	9	4	4
Kwota świadczeń w złotych	10	6 270	6 999	6 999
<b>Zasiłek okresowy z tytułu długotrwałej choroby</b>				
Liczba osób	11	2	2	2
Kwota świadczeń w złotych	12	1 003	1 018	1 018
<b>Zasiłek okresowy z tytułu niepełnosprawności</b>				
Liczba osób	13	4	1	1
Kwota świadczeń w złotych	14	531	634	634
<b>Zasiłek okresowy z tytułu możliwości utrzymania lub nabycia uprawnień do świadczeń z innych systemów zabezpieczenia społecznego</b>				
Liczba osób	15	5	0	0
Kwota świadczeń w złotych	16	2 536	0	0
<b>Zasiłek okresowy kontynuowany niezależnie od dochodu na podstawie art. 38 ust. 4a i 4b</b>				
Liczba osób	17	0	0	0
Kwota świadczeń w złotych	18	0	0	0
<b>ZASIŁEK CELOWY OGÓLEM</b>				
Liczba osób	19	76	70	70
Kwota świadczeń w złotych	20	54 744	44 801	44 801
<b>W tym: (wiersze 21 - 22)</b>				
<b>ZASIŁEK CELOWY PRZYZNANY W RAMACH PROGRAMU WIELOLETNIEGO "POMOC PAŃSTWA W ZAKRESIE DOŻYWIANIA"</b>				
Liczba osób	21	11	10	10
Kwota świadczeń w złotych	22	5 360	3 360	3 360
<b>ZASIŁEK CELOWY PRZYZNANY NIEZALEŻNIE OD DOCHODU na podstawie art. 39a ust. 1 i 2</b>				
Liczba osób	23	0	0	0

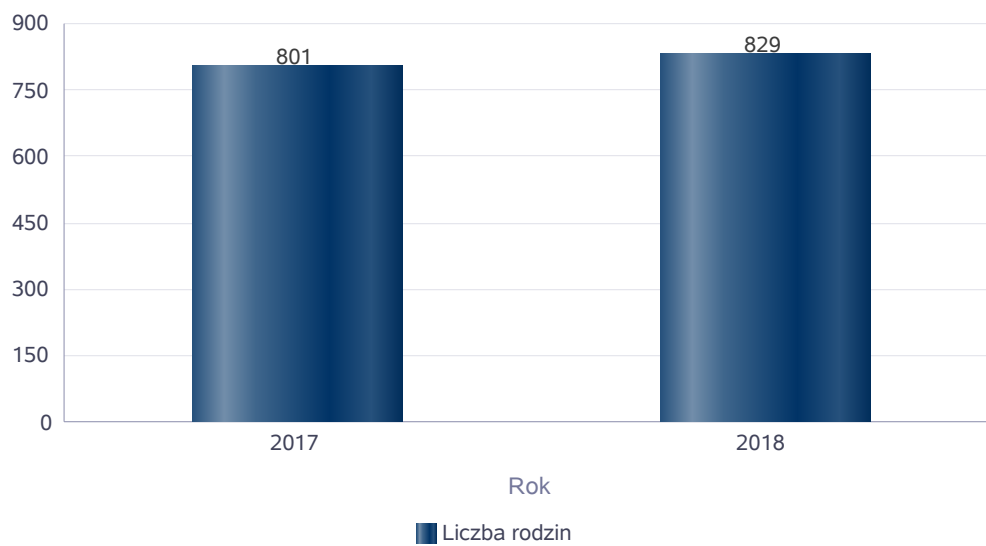
WYSZCZEGÓLNIENIE		Rok 2017	Rok oceny	Prognoza 2019
Kwota świadczeń w złotych	24	0	0	0
<b>ŚWIADCZENIA NIEPIENIĘŻNE Z POMOCY SPOŁECZNEJ</b>				
<b>POSIŁEK OGÓLEM</b>				
Liczba osób	25	73	61	61
Kwota świadczeń w złotych	26	30 215	21 389	21 389
W tym: (z wierszy 25 - 26)				
<b>DLA DZIECI</b>				
Liczba osób	27	73	61	61
Kwota świadczeń w złotych	28	30 215	21 389	21 389
W tym (z wierszy 25-26):				
<b>POSIŁEK świadczenie przyznane w ramach programu wieloletniego "Pomoc Państwa w zakresie dożywiania"</b>				
Liczba osób	29	68	56	56
Kwota świadczeń w złotych	30	27 349	17 084	17 084
W tym (z wierszy 29-30):				
<b>DLA DZIECI</b>				
Liczba osób	31	68	56	56
Kwota świadczeń w złotych	32	27 349	17 084	17 084
<b>SCHRONIENIE</b>				
Liczba osób	33	3	4	4
Kwota świadczeń w złotych	34	23 914	18 110	18 110
<b>UBRANIE</b>				
Liczba osób	35	0	0	0
Kwota świadczeń w złotych	36	0	0	0
<b>SPRAWIENIE POGRZEBU</b>				
Liczba osób	37	0	2	2
Kwota świadczeń w złotych	38	0	7 520	7 520
<b>ODPŁATNOŚĆ GMINY ZA POBYT W DOMU POMOCY SPOŁECZNEJ</b>				
Liczba osób	39	12	13	13
Kwota świadczeń w złotych	40	334 271	321 998	321 998
<b>WSPIERANIE RODZINY I PIECZA ZASTĘPCZA</b>				
Liczba rodzin objęta pracą asystenta rodziny	41	0	2	2
Liczba rodzin wspierających	42	0	0	0
Liczba asystentów rodziny	43	0	1	1
Odpłatność za pobyt dziecka w pieczy zastępczej w złotych	44	55 729	31 702	31 702

#### 4. Inne rodzaje pomocy i świadczeń

Średnia liczba rodzin korzystających ze świadczenia wychowawczego.

Rok	Liczba rodzin
2017	801
2018	829

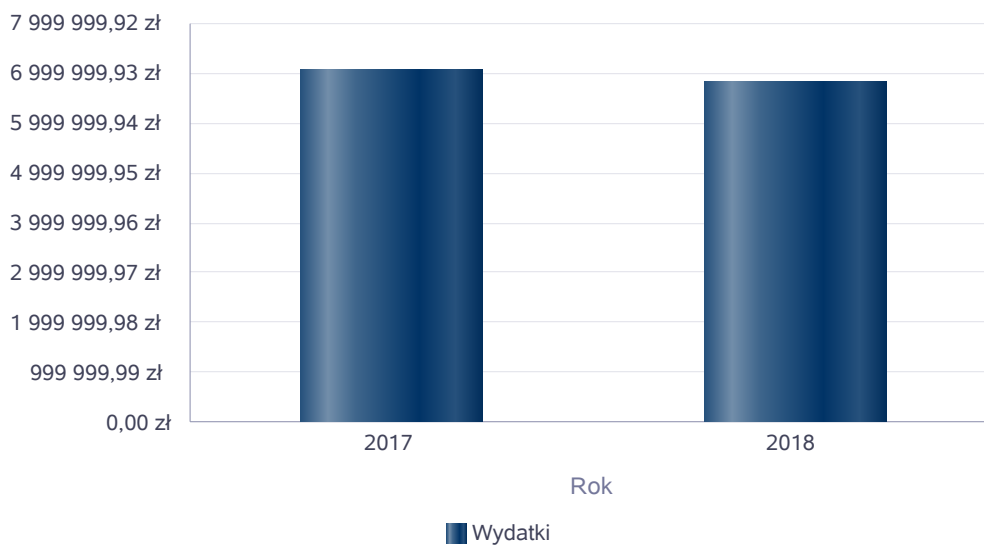
Średnia liczba rodzin korzystających ze świadczeń wychowawczych



Świadczenie wychowawcze - kwota świadczeń.

Rok	Wydatki
2017	7 063 167,00 zł
2018	6 791 334,00 zł

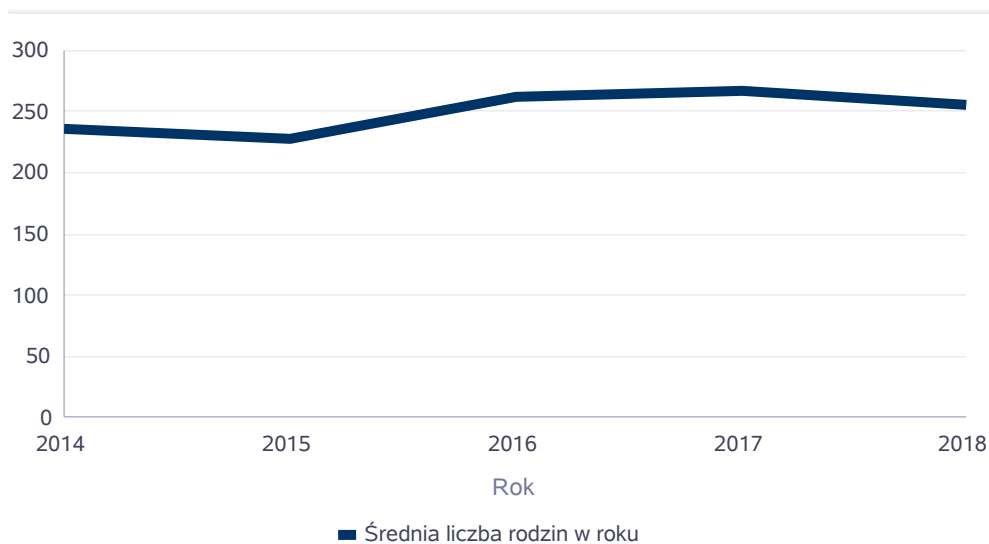
Świadczenie wychowawcze - kwota świadczeń



Średniomiesięczna liczba rodzin korzystających z zasiłków rodzinnych wraz dodatkami oraz korzystających z jednorazowej zapomogi z tytułu urodzenia dziecka.

	Liczba rodzin				
	2014	2015	2016	2017	2018
Liczba rodzin korzystających z zasiłków rodzinnych wraz dodatkami	236	228	262	267	256

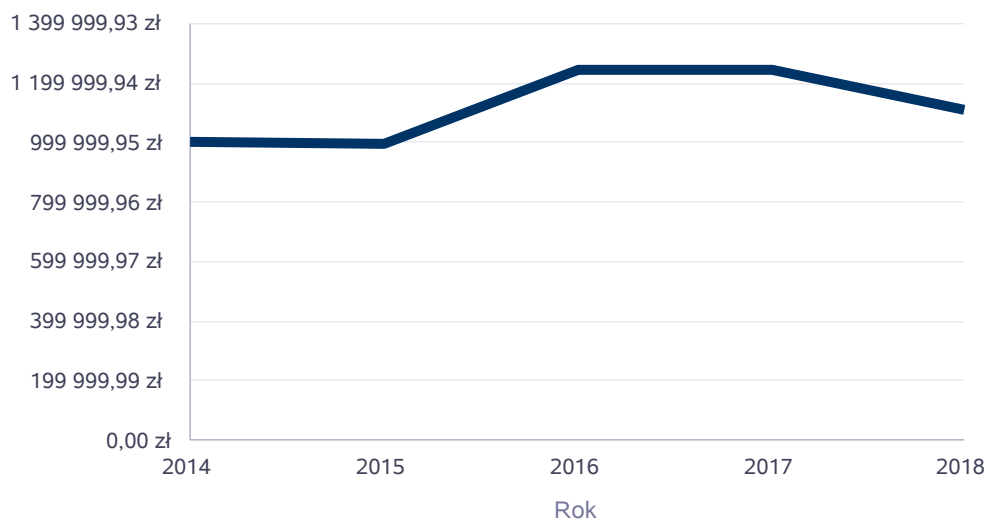
Średniomiesięczna liczba rodzin korzystających z zasiłków rodzinnych wraz dodatkami



Kwotę zasiłków rodzinnych wraz z dodatkami ogółem wypłaconych w ciągu roku.

Rok	Kwota
2014	1 002 027,00 zł
2015	996 051,00 zł
2016	1 244 221,98 zł
2017	1 247 408,21 zł
2018	1 107 308,93 zł

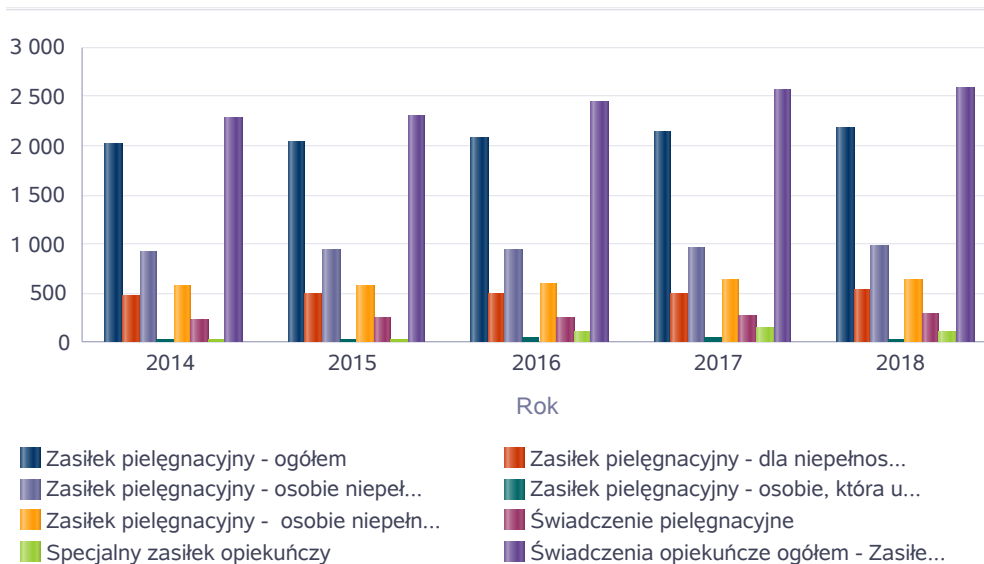
Kwota zasiłków rodzinnych wraz dodatkami oraz jednorazowej zapomogi z tytułu urodzenia dziecka



Liczba świadczeń: świadczenie pielęgnacyjne, zasiłek pielęgnacyjny, zasiłek pielęgnacyjny dla niepełnosprawnego dziecka, dla osoby niepełnosprawnej w wieku powyżej 16 lat o różnych stopniach niepełnosprawności, zasiłek pielęgnacyjny dla osób, które ukończyły 75 lat, specjalny zasiłek opiekuńczy, zasiłek dla opiekuna.

Świadczenia opiekuńcze	Liczba świadczeń				
	2014	2015	2016	2017	2018
Zasiłek pielęgnacyjny - ogółem	2 010	2 032	2 082	2 131	2 186
Zasiłek pielęgnacyjny - dla niepełnosprawnego dziecka	484	487	491	495	536
Zasiłek pielęgnacyjny - osobie niepełnosprawnej w wieku powyżej 16. roku życia o znacznym stopniu niepełnosprawności	917	932	945	959	986
Zasiłek pielęgnacyjny - osobie, która ukończyła 75 lat	36	36	46	46	25
Zasiłek pielęgnacyjny - osobie niepełnosprawnej w wieku powyżej 16. roku życia legitymującej się orzeczeniem o umiarkowanym stopniu niepełnosprawności, jeżeli niepełnosprawność powstała w wieku do ukończenia 21 roku życia	573	577	600	631	639
Świadczenie pielęgnacyjne	231	244	242	272	288
Specjalny zasiłek opiekuńczy	31	30	111	155	100
Świadczenia opiekuńcze ogółem - Zasiłek pielęgnacyjny, świadczenia pielęgnacyjne, specjalny zasiłek opiekuńczy	2 272	2 306	2 435	2 558	2 574

Liczba świadczeń

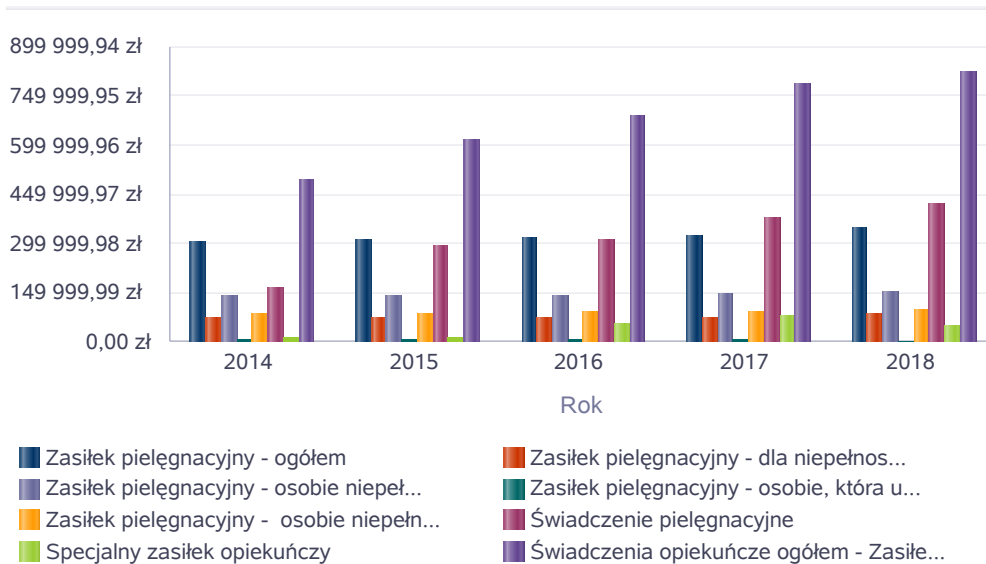




Kwota świadczeń: świadczenie pielęgnacyjne, zasiłek pielęgnacyjny, zasiłek pielęgnacyjny dla niepełnosprawnego dziecka, dla osoby niepełnosprawnej w wieku powyżej 16 lat o różnych stopniach niepełnosprawności, zasiłek pielęgnacyjny dla osób które ukończyły 75 lat, specjalny zasiłek opiekuńczy, zasiłek dla opiekuna.

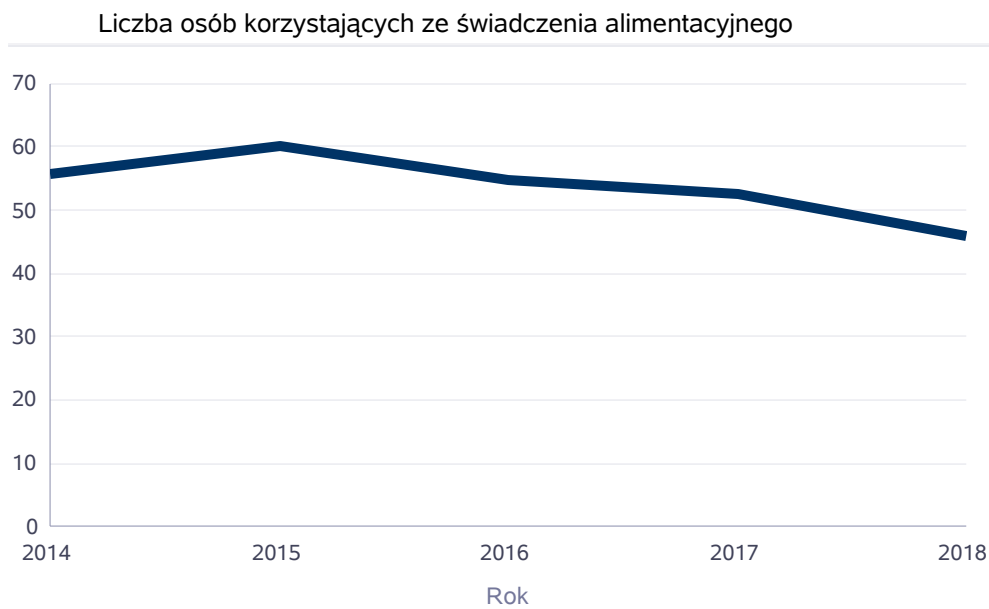
Świadczenia opiekuńcze	Kwota świadczeń				
	2014	2015	2016	2017	2018
Zasiłek pielęgnacyjny - ogółem	307 530,00 zł	310 896,00 zł	318 546,00 zł	326 043,00 zł	346 210,00 zł
Zasiłek pielęgnacyjny - dla niepełnosprawnego dziecka	74 052,00 zł	74 511,00 zł	75 123,00 zł	75 735,00 zł	84 742,00 zł
Zasiłek pielęgnacyjny - osobie niepełnosprawnej w wieku powyżej 16. roku życia o znacznym stopniu niepełnosprawności	140 301,00 zł	142 596,00 zł	144 585,00 zł	146 727,00 zł	156 545,00 zł
Zasiłek pielęgnacyjny - osobie, która ukończyła 75 lat	5 508,00 zł	5 508,00 zł	7 038,00 zł	7 038,00 zł	3 951,00 zł
Zasiłek pielęgnacyjny - osobie niepełnosprawnej w wieku powyżej 16. roku życia legitymującej się orzeczeniem o umiarkowanym stopniu niepełnosprawności, jeżeli niepełnosprawność powstała w wieku do ukończenia 21 roku życia	87 669,00 zł	88 281,00 zł	91 800,00 zł	96 543,00 zł	100 972,00 zł
Świadczenie pielęgnacyjne	169 630,00 zł	292 800,00 zł	313 939,00 zł	381 751,00 zł	422 865,00 zł
Specjalny zasiłek opiekuńczy	16 120,00 zł	15 340,00 zł	57 061,00 zł	79 092,00 zł	52 179,00 zł
Świadczenia opiekuńcze ogółem - Zasiłek pielęgnacyjny, świadczenia pielęgnacyjne, specjalny zasiłek opiekuńczy	493 280,00 zł	619 036,00 zł	689 546,00 zł	786 886,00 zł	821 254,00 zł

Kwota świadczeń



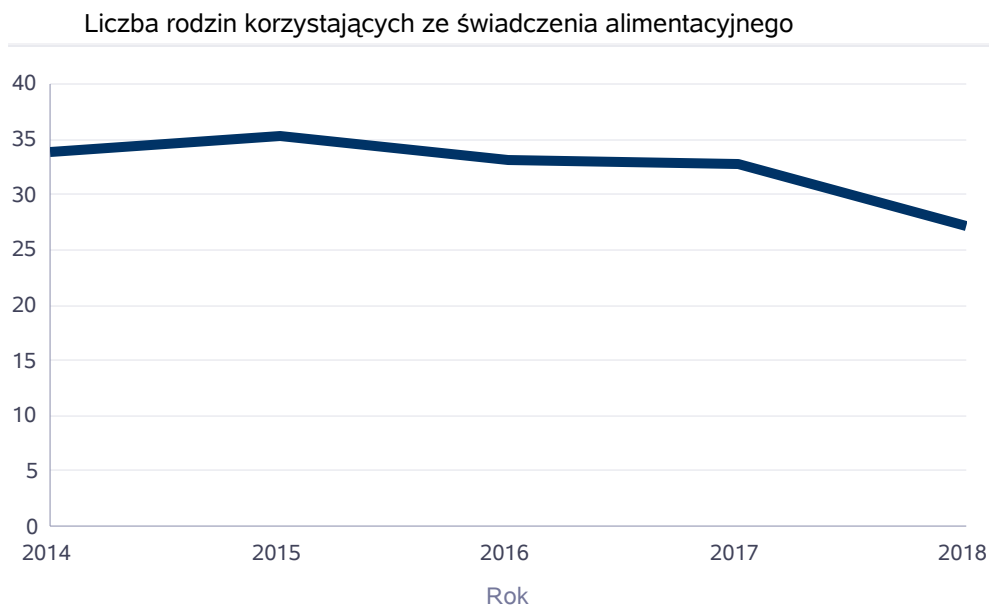
Liczba osób korzystających ze świadczenia alimentacyjnego w poszczególnych latach.

	Liczba osób				
	2014	2015	2016	2017	2018
Liczba osób korzystających ze świadczenia alimentacyjnego	56	60	55	53	46



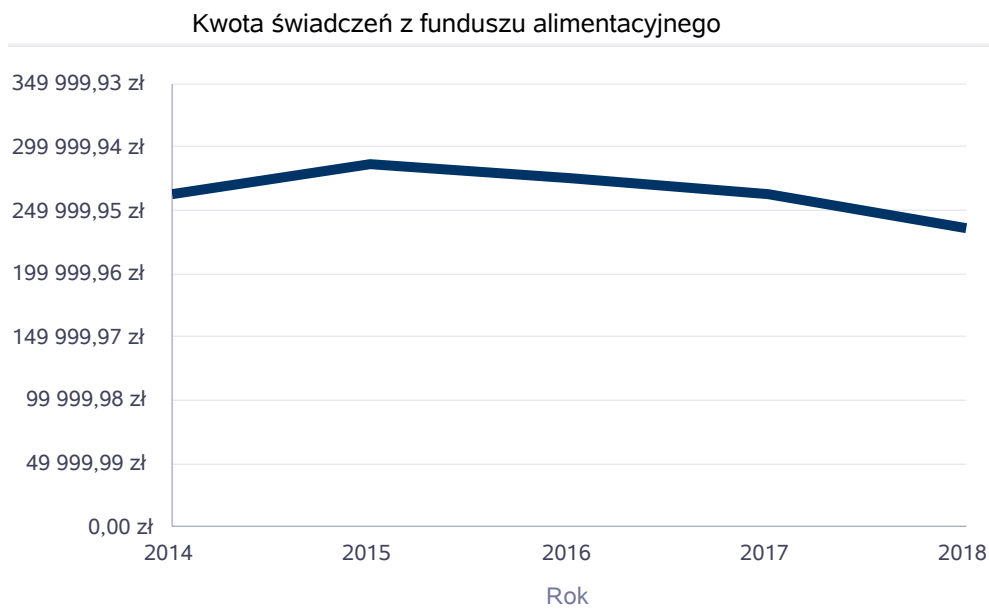
Liczba rodzin korzystających ze świadczenia alimentacyjnego w poszczególnych latach.

	Liczba rodzin				
	2014	2015	2016	2017	2018
Liczba rodzin korzystających ze świadczenia alimentacyjnego	34	35	33	33	27



Kwota świadczeń z funduszu alimentacyjnego w poszczególnych latach.

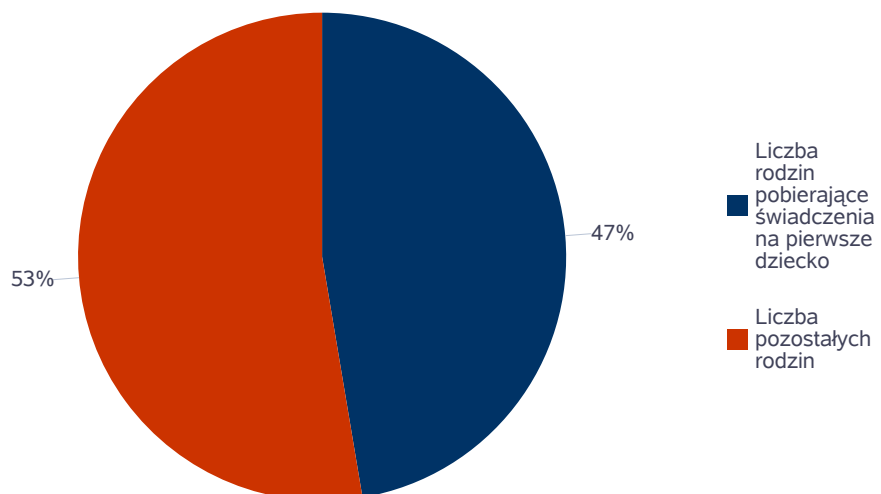
	Kwota				
	2014	2015	2016	2017	2018
Ogólna kwota świadczeń z funduszu alimentacyjnego	262 729,00 zł	287 302,00 zł	274 980,00 zł	263 150,00 zł	236 287,00 zł



## Świadczenia 500+ przyznane na pierwsze dziecko

Udział rodzin otrzymujących świadczenie na pierwsze dziecko w relacji do ogółu rodzin otrzymujących świadczenie.

Liczba rodzin pobierające świadczenia na pierwsze dziecko	Liczba pozostałych rodzin	Wskaźnik
393	437	47%



## INNE RODZAJE POMOCY I ŚWIADCZEŃ

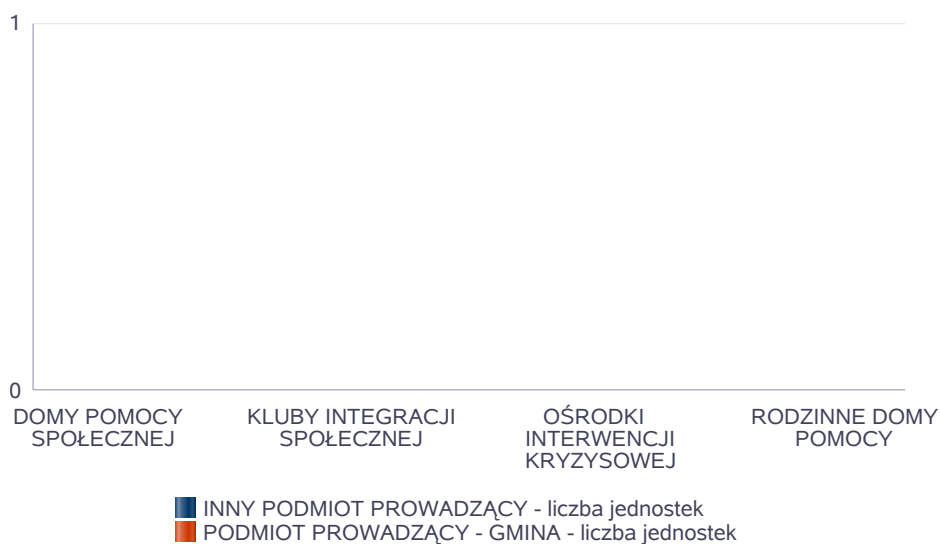
WYSZCZEGÓLNIENIE		Rok 2017	Rok oceny	Prognoza 2019
<b>DODATKI MIESZKANIOWE</b>				
Liczba gospodarstw domowych	1	0	0	0
Kwota świadczeń w złotych	2	0	0	0
<b>DODATKI ENERGETYCZNE</b>				
Liczba gospodarstw domowych	3	0	0	0
Kwota świadczeń w złotych	4	0	0	0

## 5. Zasoby instytucjonalne pomocy i wsparcia

Liczba jednostek organizacyjnych pomocy i integracji społecznej o zasięgu lokalnym i o zasięgu ponadgminnym w podziale na instytucję prowadząc w 2018 roku

Jednostka	INNY PODMIOT PROWADZĄCY - liczba jednostek	PODMIOT PROWADZĄCY - GMINA - liczba jednostek
DOMY POMOCY SPOŁECZNEJ	0	0
JEDNOSTKI SPECJALISTYCZNEGO PORADNICTWA	0	0
KLUBY INTEGRACJI SPOŁECZNEJ	0	0
MIESZKANIA CHRONIONE	0	0
OŚRODKI INTERWENCJI KRYZYSOWEJ	0	0
OŚRODKI WSPARCIA	0	0
RODZINNE DOMY POMOCY	0	0

Liczba jednostek organizacyjnych pomocy i integracji społecznej



Liczba miejsc w jednostkach organizacyjnych pomocy i integracji społecznej o zasięgu lokalnym i o zasięgu ponadgminnym w 2018 roku.

Rodzaj placówki	
DOMY POMOCY SPOŁECZNEJ	0
JEDNOSTKI SPECJALISTYCZNEGO PORADNICTWA	0
KLUBY INTEGRACJI SPOŁECZNEJ	0
MIESZKANIA CHRONIONE	0
OŚRODKI INTERWENCJI KRYZYSOWEJ	0
OŚRODKI WSPARCIA	0
RODZINNE DOMY POMOCY	0

Liczba miejsc w jednostkach organizacyjnych pomocy i integracji społecznej o zasięgu lokalnym i o zasięgu ponadgminnym






Nasylenie usługami w DPS-ach.

Wskaźnik obliczany jako stosunek liczby osób umieszczonych w DPS pomnożony przez 100 do sumy liczby osób umieszczonych w DPS i liczby oczekujących.

Grupa osób	Wskaźnik nasycenia usługami w DPS-ach wyrażony w %		
	2016	2017	2018
OGÓŁEM			
osób w podeszłym wieku			
osoby przewlekle somatycznie chore			
osoby przewlekle psychicznie chore			
osoby dorosłe niepełnosprawne intelektualnie			
dzieci i młodzież niepełnosprawna intelektualnie			
osoby niepełnosprawne fizycznie			
osoby uzależnione od alkoholu			

Nasylenie usługami w DPS-ach



## Rozmieszczenie jednostek organizacyjnych pomocy i integracji społecznej o zasięgu lokalnym i o zasięgu ponadgminnym w 2018 roku .

Powiat	Ogółem	DOMY POMOCY SPOŁECZNEJ	JEDNOSTKI SPECJALISTYCZNEGO PORADNICTWA	KLUBY INTEGRACJI SPOŁECZNEJ	MIESZKANIA CHRONIONE	OŚRODKI INTERWENCJI KRYZYSOWEJ	OŚRODKI WSPARCIA	RODZINNE DOMY POMOCY
Powiat bielski (śląskie)	10	1	0	3	2	0	4	0
Powiat bieruńsko-lędziński	3	0	0	1	2	0	0	0
Powiat będziński	5	1	0	1	0	0	3	0
Powiat cieszyński	14	2	1	1	6	0	4	0
Powiat częstochowski	2	0	0	0	0	0	2	0
Powiat gliwicki	6	0	0	0	0	0	6	0
Powiat kłobucki	0	0	0	0	0	0	0	0
Powiat lubliniecki	3	1	0	0	0	0	2	0
Powiat m. Bielsko-Biała	15	0	0	0	7	0	8	0
Powiat m. Bytom	16	0	0	1	5	1	9	0
Powiat m. Chorzów	11	0	0	1	2	0	8	0
Powiat m. Częstochowa	31	0	0	0	13	1	17	0
Powiat m. Dąbrowa Górnicza	9	0	1	1	2	1	4	0
Powiat m. Gliwice	21	0	1	0	8	1	11	0
Powiat m. Jastrzębie-Zdrój	9	1	0	0	6	0	2	0
Powiat m. Jaworzno	10	0	0	0	3	1	6	0
Powiat m. Katowice	29	0	1	0	3	3	21	1
Powiat m. Mysłowice	10	0	0	0	2	1	7	0
Powiat m. Piekary Śląskie	5	0	0	1	0	0	4	0
Powiat m. Ruda Śląska	10	0	0	1	4	1	4	0
Powiat m. Rybnik	12	1	0	0	4	1	6	0
Powiat m. Siemianowice Śląskie	3	0	0	1	1	0	1	0
Powiat m. Sosnowiec	14	0	0	1	2	1	10	0
Powiat m. Tychy	10	0	0	0	3	0	7	0
Powiat m. Zabrze	13	0	0	1	5	0	7	0
Powiat m. Świętochłowice	6	1	0	0	0	0	5	0
Powiat m. Żory	12	1	0	0	6	1	4	0
Powiat mikołowski	2	0	0	0	1	0	1	0
Powiat myszkowski	5	0	0	0	0	0	5	0
Powiat pszczyński	1	0	0	0	0	0	1	0
Powiat raciborski	5	0	0	0	3	0	2	0
Powiat rybnicki	1	0	0	1	0	0	0	0
Powiat tarnogórski	19	0	0	0	15	0	4	0
Powiat wodzisławski	2	0	0	0	1	0	1	0
Powiat zawierciański	6	0	0	0	0	0	6	0
Powiat żywiecki	1	0	0	0	0	0	1	0



## ZASOBY INSTYTUCJONALNE POMOCY I WSPARCIA

WYSZCZEGÓLNIENIE		Rok 2017	Rok oceny	Prognoza 2019
<b>OŚRODKI WSPARCIA - OGÓLEM</b>				
Liczba miejsc w placówkach ogółem	1	0	0	0
Liczba osób korzystających	2	0	0	0
Liczba osób oczekujących (wg stanu na 31 grudnia danego roku)	3	0	0	0
Liczba decyzji odmownych (wg stanu na 31 grudnia danego roku)	4	0	0	0
Kadra placówek - liczba osób zatrudnionych ogółem (wg stanu na 31 grudnia danego roku)	5	0	0	0
Roczny koszt prowadzenia i utrzymania placówek (w złotych)	6	0	0	0
<b>W TYM (z wierszy 1-6):</b>				
<b>ŚRODOWISKOWE DOMY SAMOPOMOCY</b>				
Liczba miejsc w placówkach ogółem	7	0	0	0
Liczba osób korzystających	8	0	0	0
Liczba osób umieszczonych	9	0	0	0
Liczba osób oczekujących (wg stanu na 31 grudnia danego roku)	10	0	0	0
Kadra placówek - liczba osób zatrudnionych ogółem (wg stanu na 31 grudnia danego roku)	11	0	0	0
Roczny koszt prowadzenia i utrzymania placówek (w złotych)	12	0	0	0
<b>DZIENNIE DOMY POMOCY</b>				
Liczba miejsc w placówkach ogółem	13	0	0	0
Liczba osób korzystających	14	0	0	0
Liczba osób oczekujących (wg stanu na 31 grudnia danego roku)	15	0	0	0
Kadra placówek - liczba osób zatrudnionych ogółem (wg stanu na 31 grudnia danego roku)	16	0	0	0
Roczny koszt prowadzenia i utrzymania placówek (w złotych)	17	0	0	0
<b>KLUBY SAMOPOMOCY</b>				
Liczba miejsc w placówkach ogółem	18	0	0	0
Liczba osób korzystających	19	0	0	0
Liczba osób oczekujących (wg stanu na 31 grudnia danego roku)	20	0	0	0
Kadra placówek - liczba osób zatrudnionych ogółem (wg stanu na 31 grudnia danego roku)	21	0	0	0
Roczny koszt prowadzenia i utrzymania placówek (w złotych)	22	0	0	0
<b>NOCLEGOWNIE I SCHRONISKA DLA OSÓB BEZDOMNYCH</b>				
Liczba miejsc w placówkach ogółem	23	0	0	0
Liczba osób korzystających	24	0	0	0
Liczba osób skierowanych w wyniku eksmisji	25	0	0	0
Kadra placówek - liczba osób zatrudnionych ogółem (wg stanu na 31 grudnia danego roku)	26	0	0	0
Roczny koszt prowadzenia i utrzymania placówek (w złotych)	27	0	0	0
<b>OGRZEWALNIE</b>				

WYSZCZEGÓLNIENIE		Rok 2017	Rok oceny	Prognoza 2019
Liczba miejsc w placówkach ogółem	28	0	0	0
Liczba osób korzystających	29	0	0	0
Kadra placówek - liczba osób zatrudnionych ogółem (wg stanu na 31 grudnia danego roku)	30	0	0	0
Roczny koszt prowadzenia i utrzymania placówek (w złotych)	31	0	0	0

## ZASOBY INSTYTUCJONALNE POMOCY I WSPARCIA (c.d.)

WYSZCZEGÓLNIENIE		Rok 2017	Rok oceny	Prognoza 2019
<b>DOMY POMOCY SPOŁECZNEJ</b>				
Liczba miejsc w placówkach ogółem	1	0	0	0
Liczba osób korzystających	2	0	0	0
Liczba osób umieszczonych	3	0	0	0
Liczba osób oczekujących (wg stanu na 31 grudnia danego roku)	4	0	0	0
Liczba decyzji odmownych (wg stanu na 31 grudnia danego roku)	5	0	0	0
Kadra placówek - liczba osób zatrudnionych ogółem (wg stanu na 31 grudnia danego roku)	6	0	0	0
Roczny koszt prowadzenia i utrzymania placówek (w złotych)	7	0	0	0
<b>MIESZKANIA CHRONIONE OGÓLEM</b>				
Liczba miejsc w placówkach ogółem	8	0	0	0
Liczba osób korzystających	9	0	0	0
Liczba osób umieszczonych	10	0	0	0
Liczba osób oczekujących (wg stanu na 31 grudnia danego roku)	11	0	0	0
Kadra placówek - liczba osób zatrudnionych ogółem (wg stanu na 31 grudnia danego roku)	12	0	0	0
Roczny koszt prowadzenia i utrzymania placówek (w złotych)	13	0	0	0
<b>OŚRODKI INTERWENCJI KRYZYSOWEJ OGÓLEM</b>				
Liczba miejsc w placówkach ogółem	14	0	0	0
Liczba osób korzystających	15	0	0	0
<b>JEDNOSTKI SPECJALISTYCZNEGO PORADNICTWA</b>				
Liczba osób korzystających	16	0	0	0
Kadra placówek - liczba osób zatrudnionych ogółem (wg stanu na 31 grudnia danego roku)	17	0	0	0
Roczny koszt prowadzenia i utrzymania placówek (w złotych)	18	0	0	0
<b>PLACÓWKI WSPARCIA DZIENNEGO</b>				
Liczba miejsc w placówkach ogółem	19	0	0	0
Liczba osób korzystających	20	0	0	0
Kadra placówek - liczba osób zatrudnionych ogółem (wg stanu na 31 grudnia danego roku)	21	0	0	0
Roczny koszt prowadzenia i utrzymania placówek (w złotych)	22	0	0	0

WYSZCZEGÓLNIENIE		Rok 2017	Rok oceny	Prognoza 2019
<b>PLACÓWKI OPIEKUŃCZO-WYCHOWAWCZE OGÓLEM</b>				
Liczba miejsc w placówkach ogółem	23	X	X	X
Liczba osób korzystających	24	X	X	X
Kadra placówek - liczba osób zatrudnionych ogółem (wg stanu na 31 grudnia danego roku)	25	X	X	X
Roczny koszt prowadzenia i utrzymania placówek (w złotych)	26	X	X	X
<b>W tym: PLACÓWKI TYPU RODZINNEGO</b>				
Liczba miejsc w placówkach ogółem	27	X	X	X
Liczba osób korzystających	28	X	X	X
Kadra placówek - liczba osób zatrudnionych ogółem (wg stanu na 31 grudnia danego roku)	29	X	X	X
Roczny koszt prowadzenia i utrzymania placówek (w złotych)	30	X	X	X
<b>CENTRUM INTEGRACJI SPOŁECZNEJ</b>				
Liczba uczestników zajęć	31	0	0	0
<b>KLUB INTEGRACJI SPOŁECZNEJ</b>				
Liczba uczestników zajęć	32	0	0	0
<b>WARSZTAT TERAPII ZAJĘCIOWEJ</b>				
Liczba uczestników zajęć	33	0	0	0
Kadra placówek - liczba osób zatrudnionych ogółem (wg stanu na 31 grudnia danego roku)	34	0	0	0
Roczny koszt prowadzenia i utrzymania placówek (w złotych)	35	0	0	0
<b>ZAKŁAD AKTYWNOŚCI ZAWODOWEJ</b>				
Liczba uczestników zajęć	36	0	0	0

## INNE INSTYTUCJE POMOCY I WSPARCIA

Rodzaj instytucji	Wyszczególnienie	Rok 2017	Rok oceny	Prognoza 2019

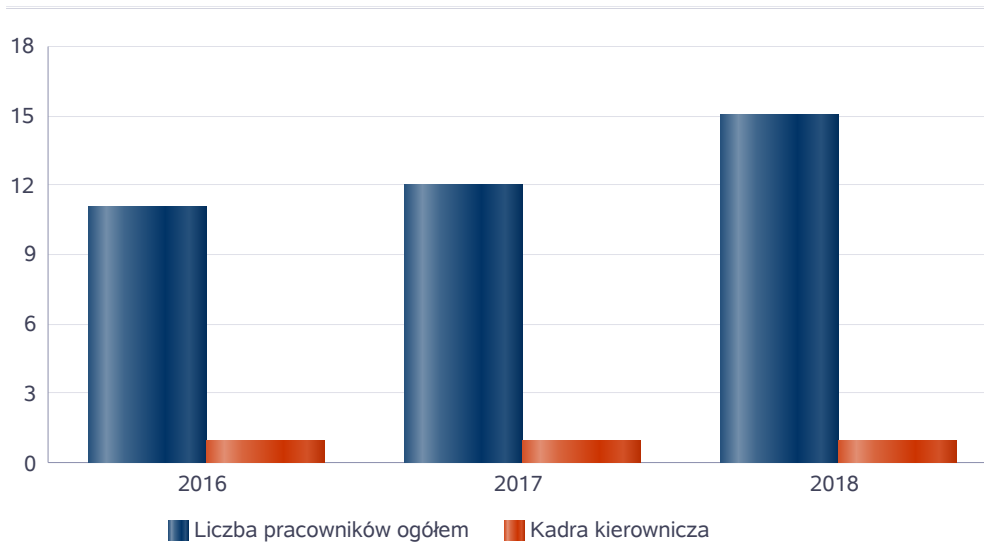
## 6. Kadra jednostki organizacyjnej pomocy społecznej

W roku oceny, kadra ośrodka pomocy społecznej to : kadra kierownicza 1 osoba, główny księgowy 1 osoba, pracownicy socjalni 5 osób, pracownicy pozostałych działów 6 osób, psycholog 1 osoba, opiekunka środowiskowa 2 osoby oraz pracownicy w ramach umów cywilnoprawnych: asystent rodziny 1 osoba, asystent osób niepełnosprawnych 1 osoba, opiekunka środowiskowa 2 osoby

Kadra jednostek organizacyjnych pomocy społecznej - osoby zatrudnione.

Zatrudnieni	Liczba osób		
	2016	2017	2018
Ogółem we wszystkich rodzajach placówek	10	11	14
Kierownicy, dyrektorzy, zastępcy	1	1	1

Kadra jednostek organizacyjnych pomocy społecznej - osoby zatrudnione

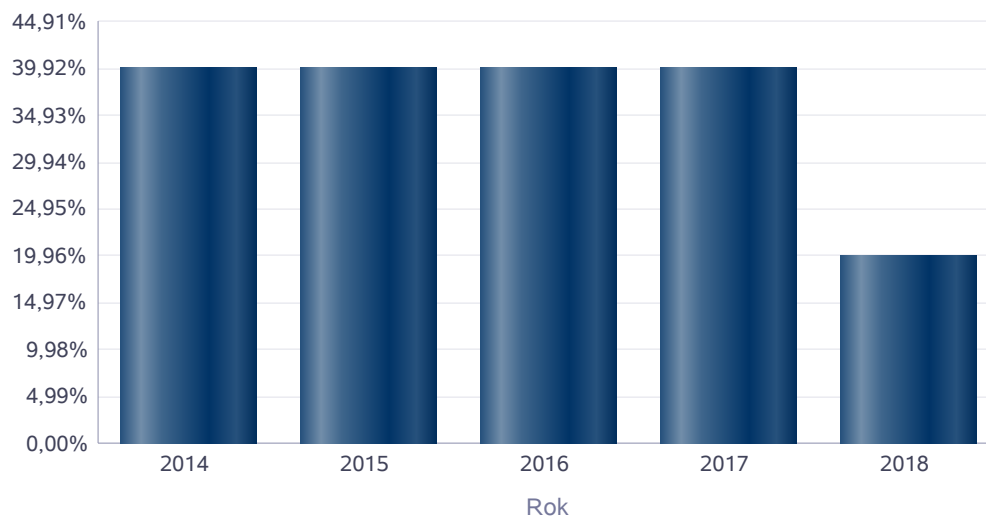


Kadra jednostek organizacyjnych pomocy społecznej.

Wskaźnik obliczany jako stosunek liczby pracowników socjalnych posiadających specjalizację I lub II stopnia w zawodzie pracownik socjalny do liczby wszystkich pracowników socjalnych.

Rok	Wskaźnik
2014	40,00%
2015	40,00%
2016	40,00%
2017	40,00%
2018	20,00%

Stosunek liczby pracowników socjalnych posiadających specjalizację I lub II stopnia w zawodzie pracownik socjalny do liczby wszystkich...





Czy ośrodek spełnia ustawowy warunek 1 pracownik socjalny na 2000 osób lub 1 pracownik socjalny na 50 rodzin i co najmniej 3 pracowników socjalnych.






Rok	Czy spełniony warunek ustawy dot. pracowników socjalnych	Liczba mieszkańców wg GUS	Liczba rodzin w gminie	Liczba pracowników socjalnych
2016	Tak	11 156	121	5
2017	Tak	11 250	113	5
2018	Tak	11 248	214	5

**6.1. Zatrudnienie pomocnicze w jednostce organizacyjnej pomocy społecznej**

**6.2. Zespoły pracy socjalnej i integracji społecznej w jednostce pomocy społecznej**

## **7. Środki finansowe na wydatki w pomocy społecznej i innych obszarach polityki społecznej w budżecie jednostki samorządu terytorialnego**

**WYDATKI W OBSZARACH POLITYKI SPOŁECZNEJ W JEDNOSTKACH SAMORZĄDU TERYTORIALNEGO**

-  851 - OCHRONA ZDROWIA
-  852 - POMOC SPOŁECZNA
-  853 - POZOSTAŁE ZADANIA W ZAKRESIE POLITYKI SPOŁECZNEJ
-  854 - EDUKACYJNA OPIEKA WYCHOWAWCZA
-  855 - RODZINA

WYDATKI W OBSZARACH POLITYKI SPOŁECZNEJ W OPS / PCPR

<span style="color: red;">■</span>	851 - OCHRONA ZDROWIA
<span style="color: darkblue;">■</span>	852 - POMOC SPOŁECZNA
<span style="color: teal;">■</span>	853 - POZOSTAŁE ZADANIA W ZAKRESIE POLITYKI SPOŁECZNEJ
<span style="color: orange;">■</span>	854 - EDUKACYJNA OPIEKA WYCHOWAWCZA
<span style="color: lightgreen;">■</span>	855 - RODZINA

**ŚRODKI FINANSOWE NA WYDATKI W POMOCY SPOŁECZNEJ I INNYCH OBSZARACH POLITYKI SPOŁECZNEJ W BUDŻECIE JEDNOSTKI SAMORZĄDU TERYTORIALNEGO (zadania własne i zadania zlecone)**  
**W złotych**

WYSZCZEGÓLNIENIE		Rok 2017	Rok oceny	Prognoza 2019
<b>OGÓŁEM</b>				
OGÓŁEM ( działy)	1	11 711 546	11 120 953	11 665 839
W tym: w budżecie OPS/PCPR	2	11 494 363	10 909 774	11 460 339
<b>851 - OCHRONA ZDROWIA</b>				
85153 - Przeciwdziałanie narkomanii	3	7 214	6 824	8 000
w tym: w budżecie OPS / PCPR	4	0	0	0
85154 - Przeciwdziałanie alkoholizmowi	5	172 995	165 011	170 000
w tym: w budżecie OPS / PCPR	6	0	0	0
<b>852 - POMOC SPOŁECZNA</b>				
85202 - Domy pomocy społecznej	7	331 871	319 598	366 000
w tym: w budżecie OPS / PCPR	8	331 871	319 598	366 000
85203 - Ośrodki Wsparcia	9	0	0	0
w tym: w budżecie OPS / PCPR	10	0	0	0
85205 - Przeciwdziałanie przemocy w rodzinie	11	29 306	598	13 400
w tym: w budżecie OPS / PCPR	12	29 306	598	13 400
85213 - Składki na ubezpieczenie zdrowotne opłacane za osoby pobierające niektóre świadczenia z pomocy społecznej, niektóre świadczenia rodzinne oraz za osoby uczęszczające w zajęciach centrum integracji społecznej	13	37 421	35 169	39 908

WYSZCZEGÓLNIENIE		Rok 2017	Rok oceny	Prognoza 2019
w tym: w budżecie OPS / PCPR	14	37 383	35 169	39 908
85214 - Zasiłki okresowe, celowe i pomoc w naturze oraz składki na ubezpieczenia emerytalne i rentowe	15	109 116	79 182	130 000
w tym: w budżecie OPS / PCPR	16	109 116	79 182	130 000
85215 - Dodatki mieszkaniowe	17	0	0	500
w tym: w budżecie OPS / PCPR	18	0	0	500
85216 - Zasiłki stałe	19	233 668	230 939	231 000
w tym: w budżecie OPS / PCPR	20	232 519	230 939	231 000
85218 - Powiatowe Centrum Pomocy Rodzinie	21	X	X	X
w tym: w budżecie OPS/PCPR	22	X	X	X
85219 - Ośrodek Pomocy Społecznej	23	620 984	634 158	703 146
w tym: w budżecie OPS/PCPR	24	620 984	634 158	703 146
85220 - Specjalistyczne poradnictwo, mieszkania chronione i ośrodki interwencji kryzysowej	25	0	0	0
w tym: w budżecie OPS / PCPR	26	0	0	0
85228 - Usługi opiekuńcze i specjalistyczne usługi opiekuńcze	27	34 240	29 557	36 749
w tym: w budżecie OPS / PCPR	28	34 240	29 557	36 749
85230 - Pomoc w zakresie dożywiania	29	35 527	27 139	32 000
w tym: w budżecie OPS / PCPR	30	35 527	27 139	32 000
85231 - Pomoc dla cudzoziemców	31	0	0	0
w tym: w budżecie OPS / PCPR	32	0	0	0
W tym (z wiersza 31): Wydatki na pomoc dla cudzoziemców w celu integracji ze środowiskiem (cudzoziemcy, którzy uzyskali status uchodźcy lub ochronę uzupełniającą)	33	0	0	0
w tym: w budżecie OPS / PCPR	34	0	0	0
85232 - Centra Integracji Społecznej	35	0	0	0
w tym: w budżecie OPS / PCPR	36	0	0	0
85278 - Usuwanie skutków klęsk żywiołowych	37	0	0	0
w tym: w budżecie OPS / PCPR	38	0	0	0
85295 - Pozostała działalność	39	7 034	12 580	9 000
w tym: w budżecie OPS / PCPR	40	7 034	12 580	9 000
<b>853 - POZOSTAŁE ZADANIA W ZAKRESIE POLITYKI SPOŁECZNEJ</b>				
85311 - Rehabilitacja zawodowa i społeczna osób niepełnosprawnych	41	0	0	0
w tym: w budżecie OPS / PCPR	42	0	0	0
85321 - Zespoły orzekania o niepełnosprawności	43	0	0	0
w tym: w budżecie dyspozycji OPS / PCPR	44	0	0	0
85324 - Państwowy Fundusz Rehabilitacji Osób Niepełnosprawnych	45	0	0	0
w tym: w budżecie OPS / PCPR	46	0	0	0
85395 - Pozostała działalność w zakresie polityki społecznej	47	0	0	0
w tym: w budżecie OPS / PCPR	48	0	0	0
<b>854 - EDUKACYJNA OPIEKA WYCHOWAWCZA</b>				

WYSZCZEGÓLNIENIE		Rok 2017	Rok oceny	Prognoza 2019
85415 - Pomoc materialna dla uczniów o charakterze socjalnym	49	35 254	39 344	27 500
w tym: w budżecie OPS / PCPR	50	0	0	0
85416 - Pomoc materialna dla uczniów o charakterze motywacyjnym	51	0	0	0
w tym: w budżecie OPS / PCPR	52	0	0	0
<b>855 - RODZINA</b>				
85501 - Świadczenie wychowawcze	53	7 168 417	6 886 712	7 034 000
w tym: w budżecie OPS / PCPR	54	7 168 417	6 886 712	7 034 000
85502 - Świadczenia rodzinne, świadczenie z funduszu alimentacyjnego oraz składki na ubezpieczenia emerytalne i rentowe z ubezpieczenia społecznego	55	2 832 770	2 622 441	2 810 636
w tym: w budżecie OPS / PCPR	56	2 832 237	2 622 441	2 810 636
85504 - Wspieranie rodziny	57	0	0	0
w tym: w budżecie OPS / PCPR	58	0	0	0
85505 - Tworzenie i funkcjonowanie żłobków	59	0	0	0
w tym: w budżecie OPS / PCPR	60	0	0	0
85506 - Tworzenie i funkcjonowanie klubów dziecięcych	61	0	0	0
w tym: w budżecie OPS / PCPR	62	0	0	0
85507 - Dzienni opiekunowie	63	0	0	0
w tym: w budżecie OPS / PCPR	64	0	0	0
85508 - Rodziny zastępcze	65	35 681	27 021	35 000
w tym: w budżecie OPS / PCPR	66	35 681	27 021	35 000
85510 - Działalność placówek opiekuńczo-wychowawczych	67	20 048	4 680	19 000
w tym: w budżecie OPS / PCPR	68	20 048	4 680	19 000

## 8. Aktywność projektowo-konkursowa jednostki organizacyjnej pomocy społecznej

Aktywność projektowo-konkursowa jednostki organizacyjnej pomocy społecznej polega na realizacji projektów finansowanych z Europejskiego Funduszu Społecznego, udziału w konkursach ogłaszanych przez Ministerstwo Rodziny Pracy i Polityki Społecznej oraz na realizacji programów osłonowych. W roku oceny Gminny Ośrodek Pomocy Społecznej realizował projekt w ramach EFS „rozwój usług społecznych w Gminie Buczkowice”. W ramach realizowanego projektu zaoferowano:

- indywidualną pomoc psychologiczną dla dzieci, młodzieży i dorosłych
- zajęcia socjoterapeutyczne adresowane do dzieci i młodzieży
- cykle zajęć „trening umiejętności społecznych” oraz „jak polubić naukę” dla dzieci i młodzieży
- warsztaty z zakresu umiejętności wychowawczych „Szkoła dla Rodziców”
- grupę wsparcia dla opiekunów osób niepełnosprawnych
- pomoc asystenta -towarzysza dla osób niepełnosprawnych
- usługi opiekuńcze dla osób wymagających wsparcia

## 9. Współpraca z organizacjami pozarządowymi - zadania zlecone w obszarze pomocy i wsparcia

Gminny Ośrodek Pomocy Społecznej w Buczkowicach w celu wsparcia osób wymagających pomocy zawarł umowę z Polskim Komitetem Pomocy Społecznej. W ramach przedmiotowej umowy objęto wsparciem w formie żywności 190 osób.

## 10. Wnioski końcowe

Ocena zasobów pomocy społecznej dla gminy Buczkowice za 2018 rok została przygotowana na podstawie danych zebranych przez Ośrodek Pomocy Społecznej za pośrednictwem systemu Centralnej Aplikacji Statystycznej MRPiPS. Dane z Oceny umożliwiają analizowanie i monitorowanie występowania problemów społecznych oraz planowanie działań aktywizujących jednostki samorządu terytorialnego w obszarze usług społecznych. Zawarte w niej informacje są materiałem poglądowym mającym ułatwić władzom gminy podejmowanie decyzji związanych z planowaniem budżetu w zakresie polityki społecznej w kolejnym roku i stały się podstawą do sformułowania poniższych wniosków i rekomendacji:

Wartość wskaźnika barometru ubóstwa w wymiarze finansowym w poszczególnych gminach

Powiat	Wskaźnik finansowy
Buczkowice	-0,41
Powiat (średnia)	-0,02
Województwo (średnia)	0,00

Wartość wskaźnika barometru ubóstwa w wymiarze warunków życia w poszczególnych gminach

Powiat	Wskaźnik finansowy
Buczkowice	-0,60
Powiat (średnia)	-0,00
Województwo (średnia)	0,00

Wartość wskaźnika barometru ubóstwa w wymiarze sytuacji na rynku pracy w poszczególnych gminach

Powiat	Wskaźnik finansowy
Buczkowice	-0,24
Powiat (średnia)	-0,04
Województwo (średnia)	-0,00





Buczkowice, 21.05.2019r.

Rada Gminy Buczkowice  
Urząd Gminy w Buczkowicach  
ul. Lipowska 730  
43-374 Buczkowice

21-05-2019  
A. P. P. - W. P. P.

### Skarga na niewłaściwe utrzymanie drogi i rowu ul. Bór w Buczkowicach

Zwracamy się do Państwa o poparcie naszej prośby o odwodnienie drogi ul. Bór w Buczkowicach na odcinku od skrzyżowania z drogą wojewódzką ul. Bielską do skrzyżowania z drogą ul. Handlową poprzez wyczyszczenie, wykorytowanie rowu przy drodze oraz wycięcie rosnących w rowie drzew i krzewów. Na chwilę obecną podczas opadów woda z drogi ul. Bór płynie wszędzie, tylko nie rowem.

Niestety, z przykrością stwierdzamy, że pomimo wielokrotnych interwencji u pana sołtysa wsi Buczkowice w sprawie uporządkowania rowu i przywrócenia jego drożności, nikt nie zadał sobie trudu, by rozwiązać nasz problem. Bulwersujące jest to, że brak prawidłowego odwodnienia drogi powoduje sukcesywne niszczenie i degradację nawierzchni asfaltowej drogi, nie tak dawno wykonanej /w załączeniu zdjęcia niedrożnego rowu i niszczonej drogi/. Uważamy, że powinniśmy gospodarnie wydatkować środki publiczne i dbać o utrzymanie trwałości tego, co już zostało wykonane. Dzisiaj prosimy o odwodnienie drogi, po to, by za dwa lata nie wnosić o naprawę nawierzchni drogi, której stan z roku na rok się pogarsza, z uwagi na brak działań z Państwa strony.

Na marginesie przypominamy o jedynej interwencji ze strony Gminy w przedmiotowej sprawie. Jakies 4 lata temu do wyczyszczenia rowu przy ul. Bór i usunięcia rosnących w nim drzew i krzewów, zostali wysłani pracownicy zatrudnieni do robót publicznych. Zapewniamy, że nie o takie rozwiązanie problemu nam chodzi. Oczekujemy profesjonalnego wykonania odwodnienia drogi, a nie przy pomocy niewykwalifikowanych, przypadkowych osób, które nie wiedzą co mają robić i nie dysponują narzędziami i sprzętem niezbędnym do wykonywania tych robót.



Warszawa, 09 kwietnia 2019 roku

**Szanowny Pan  
Józef Caputa  
Wójt Gminy Buczkowice  
ul. Lipowska 730  
43-374 Buczkowice**

Uprzejmie informujemy, że na wniosek Gminy Buczkowice, zaopiniowany pozytywnie przez Komendanta Głównego Państwowej Straży Pożarnej w ramach porozumienia Ministrów Spraw Wewnętrznych oraz Środowiska z dnia 30 października 2015 roku w sprawie współdziałania w zakresie zwalczania zagrożeń dla środowiska zostało przyznane dofinansowanie zakupu samochodu ratowniczo-gaśniczego dla jednostki Ochotniczej Straży Pożarnej w Godziszce w następujących kwotach:

- budżet Gminy – 400 000 zł,
- Narodowy/Wojewódzki Fundusz Ochrony Środowiska i Gospodarki Wodnej – 240 000 zł,
- dotacja Krajowego Systemu Ratowniczo-Gaśniczego / Ministerstwa Spraw Wewnętrznych i Administracji – 50 000 zł,
- środki ubezpieczeniowe – 20 000 zł,
- inne – 50 000 zł.

Uprzejmie prosimy Pana Wójta o udzielenie pomocy organizacyjnej wyznaczonej jednostce Ochotniczej Straży Pożarnej w dokonaniu zakupu samochodu ratowniczo-gaśniczego.

Komendant Główny  
Państwowej Straży Pożarnej

*Suski*

generał brygadier Leszek SUSKI

Minister Środowiska

*Kowalczyk*



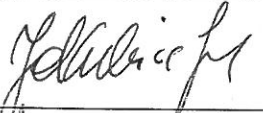
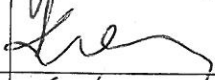

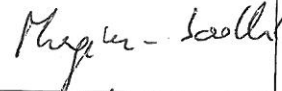









Henryk KOWALCZYK

Minister Spraw Wewnętrznych  
i Administracji

*Jarostaw Zieliński*

z up. Jarosław ZIELIŃSKI  
Sekretarz Stanu



**Lista obecności radnych  
na VII sesji Rady Gminy Buczkowice,  
która odbyła się 29 maja 2019 r.  
w budynku Urzędu Gminy Buczkowice**

Lp.	IMIE I NAZWISKO	FUNKCJA	PODPIS
1.	Jerzy Foltyniak	Przewodniczący Rady Gminy	
2.	Jadwiga Górna	Radna	nieobecność usprawiedliwienie 
3.	Jerzy Jakubiec	Wiceprzewodniczący Komisji Budżetu (...), sołtys Godziszki	
4.	Renata Komarnicka	Radna	
5.	Wiesław Kopacz	Radny	
6.	Barbara Magiera-Sadlik	Wiceprzewodnicząca Komisji Skarg, Wniosków i Petycji	
7.	Janusz Matlak	Wiceprzewodniczący Komisji Rewizyjnej	
8.	Mieczysław Moczek	Wiceprzewodniczący Komisji Oświaty (...)	
9.	Józef Pawlik	Radny	
10.	Stanisław Sowa	Przewodniczący Komisji Oświaty (...)	
11.	Maria Sternal	Przewodnicząca Komisji Budżetu (...)	
12.	Jan Świerczek	Radny	
13.	Zdzisław Świerczek	Wiceprzewodniczący Rady Gminy, Przewodniczący Rady Sołeckiej Rybarzowie	
14.	Jerzy Więcek	Przewodniczący Komisji Rewizyjnej, Przewodniczący Rady Sołeckiej Kalnej	
15.	Roman Wrona	Przewodniczący Komisji Skarg, Wniosków i Petycji	

**Lista obecności sołtysów  
na VII sesji Rady Gminy Buczkowice,  
która odbyła się 29 maja 2019 r.  
w budynku Urzędu Gminy Buczkowice**

<b>Lp.</b>	<b>IMIĘ I NAZWISKO</b>	<b>FUNKCJA</b>	<b>PODPIS</b>
1.	Henryk Knapik	Sołtys Sołectwa Buczkowice	
2.	Wiesław Gąsiorek	Sołtys Sołectwa Kalna	
3.	Kazimierz Sadlik	Sołtys Sołectwa Rybarzowice	

**Lista obecności gości**  
**na VII sesji Rady Gminy Buczkowice,**  
która odbyła się 29 maja 2019 r.  
w budynku Urzędu Gminy Buczkowice

Lp.	IMIĘ I NAZWISKO	FUNKCJA	PODPIS
1.	Józef Bożek	Przewodniczący Rady Sołeckiej Godziszki	
2.	Zbigniew Majcherczyk	Przewodniczący Rady Sołeckiej Buczkowic	
3.			
4.			
5.			
6.			
7.			
8.			
9.			
10.			