
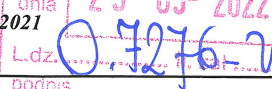


Nazwa i adres jednostki sprawozdawczej Publiczne Przedszkole w Rybarzowicach 43,378 Rybarzowice, ul Przedszkolna 611 Numer identyfikacyjny REGON 072343095	Bilans jednostki budżetowej lub samorządowego zakładu budżetowego sporządzony na dzień: 31.12.2021	Adresat Wójt Gminy Buczkowice 
---	--	--

wpl. dnia **25-05-2022**
 L.dz. **0.7276-7er**
 podpis 

AKTYWA	Stan na początek roku	Stan na koniec roku	PASywa	Stan na początek roku	Stan na koniec roku
A. Aktywa trwałe	72 039,55	76 618,40	A. Fundusze	11 338,61	17 140,37
I. Wartości niematerialne i prawne	0,00	0,00	I. Fundusz jednostki	945 218,19	1 115 508,92
II. Rzeczowe aktywa trwałe	72 039,55	76 618,40	II. Wynik finansowy netto	-933 879,58	-1 098 368,55
1. Środki trwałe	72 039,55	76 618,40	1. Zysk netto (+)	0,00	0,00
1.1 Grunty	11 183,50	11 183,50	2. Strata netto (-)	-933 879,58	-1 098 368,55
1.1 Grunty stanowiące własność jednostki samorządu terytorialnego, przekazane w użytkowanie wieczyste innym podmiotom	11 183,50	11 183,50	III. Odpisy z wyniku finansowego (nadwyżka środków obrotowych) (-)	0,00	0,00
1.2 Budynki, lokale i obiekty inżynierii lądowej i wodnej	56 198,77	40 807,37	IV. Fundusz mienia zlikwidowanych jednostek	0,00	0,00
1.3 Urządzenia techniczne i maszyny	4 657,28	24 627,53	B. Fundusze placówek	0,00	0,00
1.4 Środki transportu	0,00	0,00	C. Państwowe fundusze celowe	0,00	0,00
1.5 Inne środki trwałe	0,00	0,00	D. Zobowiązania i rezerwy na zobowiązania	156 909,75	158 419,44
2. Środki trwałe w budowie (inwestycje)	0,00	0,00	I. Zobowiązania długoterminowe	0,00	0,00
3. Zaliczki na środki trwałe w budowie (inwestycje)	0,00	0,00	II. Zobowiązania krótkoterminowe	156 909,75	158 419,44
III. Należności długoterminowe	0,00	0,00	1. Zobowiązania z tytułu dostaw i usług	4 053,26	909,39
IV. Długoterminowe aktywa finansowe	0,00	0,00	2. Zobowiązania wobec budżetów	4 244,00	0,00
1. Akcje i udziały	0,00	0,00	3. Zobowiązania z tytułu ubezpieczeń i innych świadczeń	21 334,15	10 826,94
2. Inne papiery wartościowe	0,00	0,00	4. Zobowiązania z tytułu wynagrodzeń	37 521,16	57 500,45
3. Inne długoterminowe aktywa finansowe	0,00	0,00	5. Pozostałe zobowiązania	0,00	29,48
V. Wartość mienia zlikwidowanych jednostek	0,00	0,00	6. Sumy obce (depozytowe, zabezpieczenie wykonania umów)	0,00	0,00
B. AKTYWA OBROTOWE	96 208,81	98 941,41	7. Rozliczenia z tytułu środków na wydatki budżetowe i z tytułu dochodów budżetowych	0,00	0,00
I. Zapasy	6 451,63	9 411,23	8. Fundusze specjalne	89 757,18	89 153,18
1. Materiały	6 451,63	9 411,23	8.1 Zakładowy Fundusz Świadczeń Socjalnych	89 757,18	89 153,18
2. Półprodukty i produkty w toku	0,00	0,00	8.2. Inne fundusze	0,00	0,00
3. Produkty gotowe	0,00	0,00	III. Rezerwy na zobowiązania	0,00	0,00
4. Towary	0,00	0,00	IV. Rozliczenia międzyokresowe	0,00	0,00
II. Należności krótkoterminowe	69 533,00	63 331,00			
1. Należności z tytułu dostaw i usług	0,00	377,00			
2. Należności od budżetów	0,00	0,00			
3. Należności z tytułu ubezpieczeń i innych świadczeń	0,00	0,00			
4. Pozostałe należności	69 533,00	62 954,00			
5. Rozliczenia z tytułu środków na wydatki budżetowe i z tytułu dochodów budżetowych	0,00	0,00			
III. Krótkoterminowe aktywa finansowe	20 224,18	26 199,18			
1. Środki pieniężne w kasie	0,00	0,00			
2. Środki pieniężne na rachunkach bankowych	20 224,18	26 199,18			
3. Środki pieniężne państwowego funduszu celowego	0,00	0,00			
4. Inne środki pieniężne	0,00	0,00			
5. Akcje lub udziały	0,00	0,00			
6. Inne papiery wartościowe	0,00	0,00			
7. Inne krótkoterminowe aktywa finansowe	0,00	0,00			
IV. Rozliczenia międzyokresowe	0,00	0,00			
Suma aktywów	168 248,36	175 559,81	Suma pasywów	168 248,36	175 559,81

GŁÓWNY KSIĘGOWY

mgr Iwona Marek

(główny księgowy)

10.05.2022

(rok-miesiąc-dzień)

Kierownik Centrum

mgr Andrzej Gasiek
(kierownik jednostki)

Nazwa i adres jednostki sprawozdawczej Publiczne Przedszkole w Rybarzowicach 43,378 Rybarzowice, ul Przedszkolna 611 Numer identyfikacyjny REGON 072343095		<i>Bilans</i> <i>jednostki budżetowej</i> <i>lub samorządowego zakładu</i> <i>budżetowego</i> <i>sporządzony</i> <i>na dzień:</i> 31.12.2021		Adresat Wójt Gminy Buczkowice Buczkowice	
		<div style="border: 1px solid red; padding: 5px; display: inline-block;"> Urząd Gminy Buczkowice KANCELARIA OGÓLNA wpt. dnia 31-03-2022 <i>[Podpis]</i> L.Oz. II. Zał. PASYWA </div>			
AKTYWA	Stan na początek roku	Stan na koniec roku		Stan na początek roku	Stan na koniec roku
A. Aktywa trwałe	72 039,55	76 618,40	A. Fundusze	11 338,61	17 140,37
I. Wartości niematerialne i prawne	0,00	0,00	I. Fundusz jednostki	945 218,19	1 115 508,92
II. Rzeczowe aktywa trwałe	72 039,55	76 618,40	II. Wynik finansowy netto	-933 879,58	-1 098 368,55
1. Środki trwałe	72 039,55	76 618,40	1. Zysk netto (+)	0,00	0,00
1.1 Grunty	11 183,50	11 183,50	2. Strata netto (-)	-933 879,58	-1 098 368,55
1.1.1 Grunty stanowiące własność jednostki samorządu terytorialnego, przekazane w użytkowanie wieczyste innym podmiotom	0,00	0,00	III. Odpisy z wyniku finansowego (nadwyżka środków obrotowych) (-)	0,00	0,00
1.2 Budynki, lokale i obiekty inżynierii lądowej i wodnej	56 198,77	50 716,70	IV. Fundusz mienia zlikwidowanych jednostek	0,00	0,00
1.3 Urządzenia techniczne i maszyny	4 657,28	14 718,20	B. Fundusze placówek	0,00	0,00
1.4 Środki transportu	0,00	0,00	C. Państwowe fundusze celowe	0,00	0,00
1.5 Inne środki trwałe	0,00	0,00	D. Zobowiązania i rezerwy na zobowiązania	156 909,75	158 419,44
2. Środki trwałe w budowie (inwestycje)	0,00	0,00	I. Zobowiązania długoterminowe	0,00	0,00
3. Zaliczki na środki trwałe w budowie (inwestycje)	0,00	0,00	II. Zobowiązania krótkoterminowe	156 909,75	158 419,44
III. Należności długoterminowe	0,00	0,00	1. Zobowiązania z tytułu dostaw i usług	4 053,26	909,39
IV. Długoterminowe aktywa finansowe	0,00	0,00	2. Zobowiązania wobec budżetów	4 244,00	0,00
1. Akcje i udziały	0,00	0,00	3. Zobowiązania z tytułu ubezpieczeń i innych świadczeń	21 334,15	10 826,94
2. Inne papiery wartościowe	0,00	0,00	4. Zobowiązania z tytułu wynagrodzeń	37 521,16	57 500,45
3. Inne długoterminowe aktywa finansowe	0,00	0,00	5. Pozostałe zobowiązania	0,00	29,48
V. Wartość mienia zlikwidowanych jednostek	0,00	0,00	6. Sumy obce (depozytowe, zabezpieczenie wykonania umów)	0,00	0,00
B. AKTYWA OBROTOWE	96 208,81	98 941,41	7. Rozliczenia z tytułu środków na wydatki budżetowe i z tytułu dochodów budżetowych	0,00	0,00
I. Zapasy	6 451,63	9 411,23	8. Fundusze specjalne	89 757,18	89 153,18
1. Materiały	6 451,63	9 411,23	8.1. Zakładowy Fundusz Świadczeń Socjalnych	89 757,18	89 153,18
2. Półprodukty i produkty w toku	0,00	0,00	8.2. Inne fundusze	0,00	0,00
3. Produkty gotowe	0,00	0,00	III. Rezerwy na zobowiązania	0,00	0,00
4. Towary	0,00	0,00	IV. Rozliczenia międzyokresowe	0,00	0,00
II. Należności krótkoterminowe	69 533,00	63 331,00			
1. Należności z tytułu dostaw i usług	0,00	377,00			
2. Należności od budżetów	0,00	0,00			
3. Należności z tytułu ubezpieczeń i innych świadczeń	0,00	0,00			
4. Pozostałe należności	69 533,00	62 954,00			
5. Rozliczenia z tytułu środków na wydatki budżetowe i z tytułu dochodów budżetowych	0,00	0,00			
III. Krótkoterminowe aktywa finansowe	20 224,18	26 199,18			
1. Środki pieniężne w kasie	0,00	0,00			
2. Środki pieniężne na rachunkach bankowych	20 224,18	26 199,18			
3. Środki pieniężne państwowego funduszu celowego	0,00	0,00			
4. Inne środki pieniężne	0,00	0,00			
5. Akcje lub udziały	0,00	0,00			
6. Inne papiery wartościowe	0,00	0,00			
7. Inne krótkoterminowe aktywa finansowe	0,00	0,00			
IV. Rozliczenia międzyokresowe	0,00	0,00			
Suma aktywów	168 248,36	175 559,81	Suma pasywów	168 248,36	175 559,81

(główny księgowy)

31.03.2022
(rok-miesiąc-dzień)

(Kierownik jednostki)

**RACHUNEK ZYSKÓW I STRAT JEDNOSTKI BUDŻETOWEJ LUB SAMORZĄDOWEGO ZAKŁADU
BUDŻETOWEGO (WARIANT PORÓWNAWCZY)**

Gmina Buczkowice
KANCELARIA GÓLNA
wpt. dnia **31-03-2022**
L.dz. *Cybor* il. zai *100*
podpis

Nazwa i adres jedn. sprawozdawczej Publiczne Przedszkole w Rybarzowicach 43.378 Rybarzowice, ul Przedszkolna 6		Rachunek zysków i strat jednostki (wariant porównawczy)	Adresat Wójt Gminy Buczkowice	
Numer identyfikacyjny REGON 072343095			sporządzony na dzień 31.12.2021	
			Stan na koniec roku poprzedniego	Stan na koniec roku bieżącego
A	Przychody netto z podstawowej działalności operacyjnej		65 709,90	82 227,50
A.I	Przychody netto ze sprzedaży produktów		0,00	0,00
A.II	Zmiana stanu produktów (zwiększenie - wartość dodatnia, zmniejszenie - wartość ujemna)		0,00	0,00
A.III	Koszty wytworzenia produktów na własne potrzeby jednostki		0,00	0,00
A.IV	Przychody netto ze sprzedaży towarów i materiałów		0,00	0,00
A.V	Dotacje na finansowanie działalności podstawowej		0,00	0,00
A.VI	Przychody z tytułu dochodów budżetowych		65 709,90	82 227,50
B	Koszty działalności operacyjnej		1 031 087,75	1 180 764,05
B.I	Amortyzacja		10 060,76	8 921,15
B.II	Zużycie materiałów i energii		96 228,79	113 807,03
B.III	Usługi obce		24 467,22	62 359,70
B.IV	Podatki opłaty		288,00	2 279,33
B.V	Wynagrodzenia		698 991,60	778 008,04
B.VI	Ubezpieczenia społeczne i inne świadczenia dla pracowników		197 643,13	215 388,80
B.VII	Pozostałe koszty rodzajowe		3 408,25	0,00
B.VIII	Wartość sprzedanych towarów i materiałów		0,00	0,00
B.IX	Inne świadczenia finansowane z budżetu		0,00	0,00
B.X	Pozostałe obciążenia		0,00	0,00
C	Zysk (strata) z działalności podstawowej (A-B)		-965 377,85	-1 098 536,55
D	Pozostałe przychody operacyjne		31 498,27	168,00
D.I	Zysk ze zbycia niefinansowych aktywów trwałych		0,00	0,00
D.II	Dotacje		0,00	0,00
D.III	Inne przychody operacyjne		31 498,27	168,00
E	Pozostałe koszty operacyjne		0,00	0,00
E.I	Koszty inwestycji finansowanych ze środków własnych samorządowych zakładów budżetowych i dochodów jednostek budżetowych gromadzonych na wydzielonym rachunku		0,00	0,00
E.II	Pozostałe koszty operacyjne		0,00	0,00
F	Zysk (strata) z działalności operacyjnej (C+D-E)		-933 879,58	-1 098 368,55
G	Przychody finansowe		0,00	0,00
G.I	Dywidendy i udziały w zyskach		0,00	0,00
G.II	Odsetki		0,00	0,00
G.III	Inne		0,00	0,00
H	Koszty finansowe		0,00	0,00
H.I	Odsetki		0,00	0,00
H.II	Inne		0,00	0,00
I	Zysk (strata) brutto (F+G-H)		-933 879,58	-1 098 368,55
J	Podatek dochodowy		0,00	0,00
K	Pozostałe obowiązkowe zmniejszenia zysku (zwiększenia straty)		0,00	0,00
L	Zysk (strata) netto (I-J-K)		-933 879,58	-1 098 368,55

[Signature]
.....
(główny księgowy)

31.03.2022
.....
(rok-miesiąc-dzień)

[Signature]
.....
Mikroelektronik Centrum
mgr Agnieszka Gasek
(kierownik jednostki)

Nazwa i adres jedn. sprawozdawczej Publiczne Przedszkole w Rybarzowicach 43.378 Rybarzowice, ul Przedszkolna 6 Numer identyfikacyjny REGON 072343095	Zestawienie zmian w funduszu jednostki sporządzony na dzień 31.12.2021	Adresat Wójt Gminy Urząd Gminy Buczkowice KANCELARIA OGÓLNA Buczkowice wpl. dnia 31-03-2022 Stan na koniec roku poprzedniego Stan na koniec roku bieżącego	
I Fundusz jednostki na początek okresu (BO)	942 201,52	945 218,19	
I.1 Zwiększenia funduszu (z tytułu)	984 763,82	1 199 688,81	
I.1.1 Zysk bilansowy za rok ubiegły	0,00	0,00	
I.1.2 Zrealizowane wydatki budżetowe	984 763,82	1 186 188,81	
I.1.3 Zrealizowane płatności ze środków europejskich	0,00	0,00	
I.1.4 Środki na inwestycje	0,00	13 500,00	
I.1.5 Aktualizacja wyceny środków trwałych	0,00	0,00	
I.1.6 Nieodpłatnie otrzymane środki trwałe i środki trwałe w budowie oraz wartości niematerialne i prawne	0,00	0,00	
I.1.7 Aktywa przejęte od zlikwidowanych lub połączonych jednostek	0,00	0,00	
I.1.8 Aktywa otrzymane w ramach centralnego zaopatrzenia	0,00	0,00	
I.1.9 Pozostałe odpisy z wyniku finansowego za rok bieżący	0,00	0,00	
I.1.10 Inne zwiększenia	0,00	0,00	
I.2 Zmniejszenia funduszu jednostki (z tytułu)	981 747,15	1 029 398,08	
I.2.1 Strata za rok ubiegły	915 888,89	933 879,58	
I.2.2 Zrealizowane dochody budżetowe	65 858,26	82 018,50	
I.2.3 Rozliczenie wyniku finansowego i środków obrotowych za rok ubiegły	0,00	0,00	
I.2.4 Dotacje i środki na inwestycje	0,00	13 500,00	
I.2.5 Aktualizacja środków trwałych	0,00	0,00	
I.2.6 Wartość sprzedanych i nieodpłatnie przekazanych środków trwałych i środków trwałych w budowie oraz wartości niematerialnych i prawnych	0,00	0,00	
I.2.7 Pasywa przejęte od zlikwidowanych lub połączonych jednostek	0,00	0,00	
I.2.8 Aktywa przekazane w ramach centralnego zaopatrzenia	0,00	0,00	
I.2.9 Inne zmniejszenia	0,00	0,00	
II Fundusz jednostki na koniec okresu (BZ)	945 218,19	1 115 508,92	
III Wynik finansowy netto za rok bieżący (+,-)	-933 879,58	-1 098 368,55	
III.1 zysk netto	0,00	0,00	
III.2 strata netto (-)	-933 879,58	-1 098 368,55	
III.3 nadwyżka środków obrotowych	0,00	0,00	
IV Fundusz (poz. II+,-III)	11 338,61	17 140,37	


.....
(główny księgowy)

31.03.2022
.....
(rok-miesiąc-dzień)

Kierownik Centrum

mgr Agnieszka Gałek

.....
(kierownik jednostki)



DO SPRAWOZDANIA FINANSOWEGO ZA ROK 2021

Publiczne Przedszkole w Rybarzowicach

WPROWADZENIE DO SPRAWOZDANIA FINANSOWEGO

1. Nazwa i siedziba jednostki, podstawowy przedmiot działalności jednostki oraz wskazanie organu prowadzącego rejestr.

1.1. Publiczne Przedszkole w Rybarzowicach

1.2. Siedziba: 43-378 Rybarzowice, ul. Przedszkolna 4

1.3. Adres: 43-378 Rybarzowice, ul. Przedszkolna 4

1.4. Podstawowy przedmiot działalności:

- Według Polskiej Klasyfikacji Działalności (PKD 2007) **8510Z WYCHOWANIE PRZEDSZKOLNE**

2. Okres sprawozdania finansowego.

Sprawozdanie finansowe za okres 01-01-2021 do 31-12-2021

3. Jednostka nie sporządza łącznego sprawozdania.

4. Omówienie przyjętych zasad (polityki) rachunkowości.

4.1. Aktywa i pasywa jednostki wycenia się według zasad określonych w ustawie o rachunkowości oraz w przepisach szczególnych wydanych na podstawie ustawy o finansach publicznych według niżej przedstawionych zasad.

4.2. Dla potrzeb ujmowania w księgach środków trwałych oraz wartości niematerialnych i prawnych jednostka przyjęła następujące ustalenia:

a) składniki o wartości początkowej poniżej 1.000,00 zł jednostka zalicza bezpośrednio w koszty.

b) składniki majątku o wartości początkowej od 1.000,00 zł do 10.000,00 zł jednostka zalicza do pozostałych środków trwałych lub wartości niematerialnych i prawnych i wprowadza do ewidencji bilansowej aktywów, umarza się je w 100% w miesiącu przyjęcia do użytkowania, a umorzenie to ujmowane jest na koncie 072 „Umorzenie pozostałych środków trwałych oraz wartości niematerialnych i prawnych oraz zbiorów bibliotecznych” w korespondencji z kontem 401 „Zużycie materiałów i energii”.

c) składniki majątku o wartości początkowej powyżej 10.000,00 zł jednostka zalicza do środków trwałych lub wartości niematerialnych i prawnych i wprowadza do ewidencji bilansowej tych aktywów. Dokonywanie odpisów amortyzacyjnych rozpoczyna się począwszy od miesiąca następującego po miesiącu oddania składnika do używania według określonych stawek amortyzacyjnych; umorzenie ujmowane jest na koncie 071 „Umorzenie środków trwałych oraz wartości niematerialnych i prawnych”, amortyzacja obciąża konto 400 „Amortyzacja” na koniec roku.

W jednostce przyjęto metodę liniową dla wszystkich środków trwałych.

d) wszystkie nakłady na ulepszenie środków trwałych przekraczające wartość 10.000,00 zł podwyższają wartość początkową tych środków trwałych, a nieprzekraczające 10.000,00 zł odnoszone są w koszty bieżącego okresu jako koszty remontu.

4.3. Materiały objęte są ewidencją ilościowo-wartościową i wycenia się je według cen zakupu przy zastosowaniu metody FIFO do wyceny zapasu.

DODATKOWE INFORMACJE I OBJAŚNIENIA

1.

1.1. Szczegółowy zakres zmian wartości grup rodzajowych środków trwałych, wartości niematerialnych i prawnych zawierający stan tych aktywów na początek roku obrotowego, zwiększenia i zmniejszenia z tytułu: aktualizacji wartości, nabycia, rozchodu, przemieszczenia wewnętrznego oraz stan końcowy, a dla majątku amortyzowanego – podobne przedstawienie stanów i tytułów zmian dotychczasowej amortyzacji lub umorzenia.

Główne składniki aktywów trwałych

Tabela 1

Lp.	Nazwa grupy rodzajowej składnika aktywów według układu w bilansie	Wartość początkowa – stan na początek roku obrotowego	Zwiększenie wartości początkowej			Ogółem zwiększenie wartości początkowej (4+5+6)	Zmniejszenie wartości początkowej			Ogółem zmniejszenie wartości początkowej (8+9+10)	Wartość początkowa – stan na koniec roku obrotowego (3+7-11)
			aktualizacja	przychody	przemieszczenie		zbycie	likwidacja	inne		
1	2	3	4	5	6	7	8	9	10	11	12
1.	Grunty	11183,50		0,00		0,00				0,00	11183,50
2.	Budynki i budowle	219282,53		0,00		0,00				0,00	219282,53
3.	Urządzenia i maszyny	36899,22		13500,00		13500,00				0,00	50399,22
	RAZEM	267365,25		13500,00		13500,00				0,00	280865,25

Umorzenie – stan na początek roku obrotowego	Zwiększenia w ciągu roku obrotowego			Ogółem zwiększenie umorzenia (14 + 15 + 16)	Zmniejszenie umorzenia	Umorzenie- stan na koniec roku obrotowego (13 + 17 -18)	Wartość netto składników aktywów	
	aktualizacja	amortyzacja za rok obrotowy	inne				stan na początek roku obrotowego (3-13)	stan na koniec roku obrotowego (12-19)
13	14	15	16	17	18	19	20	21
0,00		0,00		0,00	0,00	0,00	11183,50	11183,50
163083,76		5482,07	9909,33	15391,40	0,00	178475,16	56198,77	40807,37
32241,94		3439,08		3439,08	9909,33	25771,69	4657,28	24627,53
195325,70		8921,15	9909,33	18830,48	9909,33	204246,85	72039,55	76618,40

1.15. Kwota wypłaconych środków pieniężnych na świadczenia pracownicze.

Tabela 2

Wypłacone świadczenia pracownicze

Lp.	Wyszczególnienie	Kwota	Dodatkowe informacje
1.	Odprawy emerytalne	0,00	
2.	Nagrody jubileuszowe	22420,69	
3.	Dodatki wiejski, zapomogi zdrowotne, ekwiwalenty za odzież robotniczą	32619,20	
RAZEM:		55039,89	

2.

2.2. Koszt wytworzenia środków trwałych w budowie, w tym odsetki oraz różnice kursowe, które powiększyły koszt wytworzenia środków trwałych w budowie w roku obrotowym – saldo konta 080

Tabela 3

Lp.	Wyszczególnienie	Kwota	Dodatkowe informacje
1.	Koszt wytworzenia środków trwałych w budowie, w tym: - odsetki, które powiększyły ten koszt w roku obrotowym - różnice kursowe, które powiększyły ten koszt w roku obrotowym	0,00	

3. Informacje o przeciętnym w roku obrotowym zatrudnieniu, z podziałem na grupy zawodowe.

Tabela 4

Stan i struktura zatrudnienia w roku obrotowym

Lp.	Wyszczególnienie	Przeciętne zatrudnienie
1.	Nauczyciele	6,25
2.	Pracownicy umysłowi	1,00
3.	Pracownicy na stanowiskach robotniczych	5,50
Razem:		12,75

Kierownik Centrum
[Signature]
mgr Agnieszka Gasek

GŁÓWNY KASJER
[Signature]
mgr Marek Starek