

Protokół nr 32/22

**ze wspólnego posiedzenia Komisji Oświaty, Zdrowia, Kultury
oraz Sportu i Spraw Społecznych oraz Komisji Budżetu i Spraw Komunalnych,
które odbyło się dnia 23 maja 2022 r. w budynku Urzędu Gminy Buczkowice**

Obecni na posiedzeniu:

- 11 radnych Rady Gminy Buczkowice (Jerzy Foltyniak, Jadwiga Górna, Renata Komarnicka, Barbara Magiera-Sadlik, Janusz Matlak, Józef Pawlik, Stanisław Sowa, Maria Sternal, Jan Świerczek, Zdzisław Świerczek, Roman Wrona - lista obecności zał. do protokołu),
- Zastępca Wójta, Pan Jerzy Kanik,
- Skarbnik Gminy, Pani Magdalena Mendrok,
- protokolant – inspektor Referatu Ogólno-Organizacyjnego Urzędu Gminy Buczkowice, Ewa Matera.

Porządek posiedzenia:

1. Otwarcie posiedzenia.
2. Opiniowanie projektów uchwał w sprawach:
 - 1) zmiany Wieloletniej Prognozy Finansowej gminy Buczkowice,
 - 2) zmiany budżetu gminy Buczkowice na rok 2022,
 - 3) wyrażenia zgody na odstąpienie od przetargowego trybu zawarcia umowy dzierżawy,
 - 4) wyrażenia zgody na sprzedaż udziału gminy Buczkowice w zabudowanej nieruchomości oznaczonej jako działka 1156/1 położonej w Buczkowicach,
 - 5) zmiany Gminnego Programu Profilaktyki i Rozwiązywania Problemów Alkoholowych oraz Przeciwdziałania Narkomanii na rok 2022.
3. Omówienie działalności Gminnego Ośrodka Pomocy Społecznej w Buczkowicach.
4. Analiza gospodarki odpadami na terenie gminy Buczkowice.
5. Przyjęcie protokołu z poprzedniego wspólnego posiedzenia Komisji Oświaty, Zdrowia, Kultury oraz Sportu i Spraw Społecznych oraz Komisji Budżetu i Spraw Komunalnych.
6. Sprawy bieżące, wolne wnioski.
7. Zamknięcie posiedzenia.

Ad 1. Otwarcie posiedzenia.

Przewodniczący Komisji Oświaty, Zdrowia, Kultury oraz Sportu i Spraw Społecznych, Radny Stanisław Sowa, otworzył posiedzenie komisji o godz. 15.05 i stwierdził prawomocność podejmowanych decyzji (w momencie otwarcia posiedzenia obecnych było 11 radnych).

Zastępca Wójta poprosił o zaopiniowanie podczas posiedzenia dodatkowego projektu uchwały – w sprawie odbierania odpadów komunalnych od właścicieli nieruchomości

niezamieszkałych, na których powstają odpady komunalne oraz ustalenia opłat.

Radny Sowa poddał pod głosowanie włączenie opiniowania tego projektu uchwały do punktu 2. porządku (jako podpunkt 6).

W wyniku głosowania komisje opowiedziały się za przedstawionym rozszerzeniem porządku – głosowało 11 radnych, w tym 11 „za”.

Ad 2. Opiniowanie projektów uchwał (opiniowane projekty wraz z uzasadnieniami zał. do protokołu).

Ad 2.1-2. Projekt uchwały w sprawie zmiany Wieloletniej Prognozy Finansowej gminy Buczkowice. Projekt uchwały w sprawie zmiany budżetu gminy Buczkowice na rok 2022.

Skarbnik Gminy przedstawiła projekty uchwał, informując radnych, że od momentu przekazania im materiałów wpływają środki na pomoc dla uchodźców z Ukrainy (także dzisiaj i jutro), w związku z czym podczas sesji zostaną przedstawione autopoprawki zmieniające dochody i wydatki budżetu oraz zał. nr 5 do zmian budżetu.

Wobec braku zgłoszeń Radny Sowa poddał projekty uchwał pod głosowanie.

W wyniku głosowania komisje pozytywnie zaopiniowały projekt uchwały w sprawie zmiany Wieloletniej Prognozy Finansowej gminy Buczkowice - głosowało 11 radnych, w tym 11 „za”.

W wyniku głosowania komisje pozytywnie zaopiniowały projekt uchwały w sprawie zmiany budżetu gminy Buczkowice na rok 2022 - głosowało 11 radnych, w tym 11 „za”.

Ad 2.3. Projekt uchwały w sprawie wyrażenia zgody na odstąpienie od przetargowego trybu zawarcia umowy dzierżawy.

Zastępca Wójta przedstawił projekt uchwały.

Wobec braku zgłoszeń Radny Sowa poddał projekt uchwały pod głosowanie.

W wyniku głosowania komisje pozytywnie zaopiniowały projekt uchwały - głosowało 11 radnych, w tym 11 „za”.

Ad 2.4. Projekt uchwały w sprawie wyrażenia zgody na sprzedaż udziału gminy Buczkowice w zabudowanej nieruchomości oznaczonej jako działka 1156/1 położonej w Buczkowicach.

Zastępca Wójta przedstawił projekt uchwały.

Radna Górna zapytała czy hipoteka jest wyższa od wartości nieruchomości.

Zastępca Wójta powiedział, że nie wie, jednak jest ona wysoka.

Skarbnik Gminy podkreśliła, że w przeszłości w podobnej sytuacji zajęto konto gminy.

Wobec braku innych zgłoszeń Radny Sowa poddał projekt uchwały pod głosowanie.

W wyniku głosowania komisje pozytywnie zaopiniowały projekt uchwały - głosowało 11 radnych, w tym 11 „za”.

Ad 2.5. Projekt uchwały w sprawie zmiany Gminnego Programu Profilaktyki i Rozwiązywania Problemów Alkoholowych oraz Przeciwdziałania Narkomanii na rok 2022.

Zastępca Wójta przedstawił projekt uchwały.

Radna Górna zapytała czy jeżeli poniesiemy koszty w związku z wyjazdem osoby leczącej się na sesję terapeutyczną, i zacznie ona znów pić alkohol – to przy kolejnym podejściu do leczenia kolejny raz będziemy pokrywać te koszty.

Zastępca Wójta odpowiedział twierdząco.

Radna Górna zauważyła, że znaczy to, że można sobie „chodźć, pić, chodźć, pić”.

Zastępca Wójta powiedział, że osoby, które idą na terapię nie po to by przestać pić, ale po to by „nikt się ich nie czepiał” i dalej piją, raczej długo w niej nie uczestniczą – i wyjaśnił, że terapia ma kilka poziomów (zależnie od ośrodka trwa do roku) – przy przejściu na kolejny poziom pojawia się konieczność wzięcia udziału w sesji wyjazdowej.

Wobec braku innych zgłoszeń Radny Sowa poddał projekt uchwały pod głosowanie.

W wyniku głosowania komisje pozytywnie zaopiniowały projekt uchwały - głosowało 11 radnych, w tym 11 „za”.

Ad 2.6. Projekt uchwały w sprawie odbierania odpadów komunalnych od właścicieli nieruchomości niezamieszkałych, na których powstają odpady komunalne oraz ustalenia opłat.

Zastępca Wójta przedstawił projekt uchwały.

Wobec braku zgłoszeń Radny Sowa poddał projekt uchwały pod głosowanie.

W wyniku głosowania komisje pozytywnie zaopiniowały projekt uchwały - głosowało 11 radnych, w tym 11 „za”.

Ad 3. Omówienie działalności Gminnego Ośrodka Pomocy Społecznej w Buczkowicach.

Zastępca Wójta przedstawił sprawozdanie z działalności Gminnego Ośrodka Pomocy Społecznej w Buczkowicach za 2021 rok (zał. do protokołu) oraz ocenę zasobów pomocy społecznej za 2021 rok (zał. do protokołu).

Radny Sowa zapytał czy w związku z przeniesieniem świadczeń 500+ do ZUS pojawiła się konieczność zwolnień.

Zastępca Wójta odpowiedział przecząco, wyjaśniając, że jedna osoba przeszła na emeryturę, jedna się zwolniła – i podkreślił, że GOPS ma nowe zadania związane z dodatkiem osłonowym i pomocą dla uchodźców z Ukrainy. Następnie Zastępca Wójta przedstawił statystyki związane z tą kwestią (do tej pory 179 obywateli Ukrainy otrzymało świadczenie 300 zł, świadczenia rodzinne przyznano 14 rodzinom, złożono 30 wniosków dla 124 osób na świadczenie w wysokości 40 zł dla osób, które przyjęły uchodźców – tę pomoc realizuje Urząd Gminy – łącznie nasza gmina na ten cel wydała ok. 320 tys. zł).

Radny Sowa zapytał czy środki te są refundowane.

Zastępca Wójta odpowiedział twierdząco, dodając, że otrzymujemy również środki na realizację tych zadań (w GOPS 2% środków na świadczenia). Pan Kanik podkreślił następnie, że na przestrzeni lat bardzo zmienił się charakter działań prowadzonych przez GOPS (jest mniej ubóstwa, pracownicy socjalni pracują z rodzinami, motywują do zmiany sytuacji życiowej, podejmowane są różne działania wspierające rodzinę, rozwój dziecka i funkcjonowanie dorosłych).

Radna Górna zapytała dlaczego tabela dotycząca nasycenia usługami w DPS jest pusta, a tabela z zasobami instytucjonalnymi pomocy i wsparcia w zakresie domów pomocy społecznej wyzerowana.

Zastępca Wójta powiedział, że widocznie nie mamy teraz osób, które trzeba kierować.

Radna Górna zapytała co dzieje się gdy umiera ktoś, kto nie ma rodziny.

Zastępca Wójta powiedział, że zgodnie z ustawą GOPS sprawia wówczas pogrzeb.

Radna Górna zapytała czy pomoc psychologiczna dla 141 osób dotyczy dzieci ze szkół.

Zastępca Wójta wyjaśnił, że są to dzieci kierowane do psychologa w GOPS.

Ad Analiza gospodarki odpadami na terenie gminy Buczkowice.

Zastępca Wójta omówił przedmiotową kwestię (zał. do protokołu) oraz poinformował radnych, że dzisiaj na konwencie pojawiła się informacja o planowanym wypowiedaniu porozumień dotyczących składowania odpadów w ZGO w Bielsku-Białej – celem samodzielnego zagospodarowania odpadów zielonych przez gminy (jest ich coraz więcej i są one uciążliwe dla osób zamieszkujących blisko ZGO) – jest jeszcze możliwość indywidualnych negocjacji z miastem, pojawił się też pomysł kompostowni powiatowej, jednak trudno znaleźć na nią miejsce.

Ad 5. Przyjęcie protokołu z poprzedniego wspólnego posiedzenia Komisji Oświaty, Zdrowia, Kultury oraz Sportu i Spraw Społecznych oraz Komisji Budżetu i Spraw Komunalnych.

Wobec braku zgłoszeń Radny Sowa poddał pod głosowanie przyjęcie protokołu.

W wyniku głosowania komisje przyjęły protokół - głosowało 11 radnych, w tym 11 „za”.

Ad 6. Sprawy bieżące, wolne wnioski.

Zastępca Wójta zaprosił w imieniu jednostek OSP na zawody seniorów i poinformował, że zawody młodzieżowych drużyn pożarniczych odbędą się jesienią.

Radna Górna w imieniu własnym, biblioteki, PTTK i wędkarzy zaprosiła na sprzątanie Żylicy organizowane 28 maja (godz. 11.00).

Radny Jan Świerczek zapytał czy remonty pozimowe zostały już zakończone.

Zastępca Wójta odpowiedział twierdząco, dodając, że zostały one w bieżącym roku okrojone z uwagi na kwestie finansowe. Następnie Zastępca Wójta poinformował radnych, że niektórzy

mieszkańcy ul. Jagodowej w Buczkowicach sprzeciwiają się asfaltowaniu tej drogi i dodał, że w społeczności Buczkowic zaczynają w związku z tym krążyć nieprawdziwe informacje (mówi się np. o 20 m, tymczasem w najszerszym miejscu zabieramy pod drogę z poboczami 9 m).

Radny Roman Wrona przekazał, że innym mieszkańcom bardzo zależy na tym, by ta droga powstała, ponieważ mają przy niej działki budowlane do których nie mają dojazdu.

Ad 7. Zamknięcie posiedzenia.

Przewodniczący Komisji Oświaty, Zdrowia, Kultury oraz Sportu i Spraw Społecznych, Radny Stanisław Sowa zamknął posiedzenie komisji.

Posiedzenie komisji zakończyło się o godz. 16.20.

Na tym protokół zakończono.

Przewodniczyli:

Przewodnicząca Komisji Budżetu i Spraw Komunalnych, Radna Maria Sternal

Przewodniczący Komisji Oświaty, Zdrowia, Kultury oraz Sportu i Spraw Społecznych,
Stanisław Sowa

Protokołowała: Ewa Matera

**UCHWAŁA NR //22
RADY GMINY BUCZKOWICE**

z dnia 25 maja 2022 r.

w sprawie zmiany Wieloletniej Prognozy Finansowej Gminy Buczkowice

Na podstawie art. 226, art. 227, art. 228, art. 230 ust. 6, art. 231 ust. 1 i art. 243 ustawy z dnia 27 sierpnia 2009 r. o finansach publicznych (t. j. Dz. U. z 2021 r., poz. 305 ze zm.) oraz art. 18 ust. 2 pkt 15 ustawy z dnia 8 marca 1990 r. o samorządzie gminnym (t.j. Dz.U. z 2022 r. poz. 559)

**Rada Gminy Buczkowice
uchwala, co następuje:**

§ 1. W Uchwale Nr XXXVII/258/21 Rady Gminy Buczkowice z dnia 22 grudnia 2021 r. w sprawie uchwalenia Wieloletniej Prognozy Finansowej Gminy Buczkowice wprowadza się następujące zmiany:

- 1) załącznik nr 1 otrzymuje brzmienie jak w załączniku nr 1 do niniejszej uchwały,
- 2) załącznik nr 3 otrzymuje brzmienie jak w załączniku nr 2 do niniejszej uchwały.

§ 2. Wykonanie uchwały powierza się Wójtowi Gminy Buczkowice.

§ 3. Uchwała wchodzi w życie z dniem podjęcia.

Przewodniczący Rady

Jerzy Foltyniak

UZASADNIENIE

Zmiana Wieloletniej Prognozy Finansowej jest wynikiem zmiany planu finansowego zaproponowaną zmianą budżetu gminy Buczkowice na rok 2022.

Objaśnienia przyjętych wartości - kwot prognozowanych w budżetach na lata 2022-2034

Wprowadzone zmiany w dochodach i wydatkach w miesiącu kwietniu i maju 2022 r. na podstawie Zarządzeń Wójta Gminy zmieniają załącznik nr 1.

Zmiany wynikające z uchwały w sprawie zmiany budżetu Gminy Buczkowice z miesiąca maja 2022 r. :

1. W związku z przedłożeniem projektu uchwały Rady Gminy Buczkowice w sprawie zmiany Gminnego Programu Profilaktyki i Rozwiązywania Problemów Alkoholowych oraz Przeciwdziałania Narkomanii na rok 2022, zwiększa się na ten cel dochody i wydatki w budżecie Gminy Buczkowice o kwotę 30.015,20 zł.
2. Uzupełnia się w 2022 r. o kwotę 157.261,28 zł plan wydatków z przychodów j.s.t. z niewykorzystanych środków pieniężnych na rachunku bieżącym budżetu, wynikających z rozliczenia dochodów i wydatków nimi finansowanych związanych ze szczególnymi zasadami wykonania budżetu określonymi w odrębnych ustawach - wpływy z opłaty za gospodarowanie odpadami komunalnymi za 2021 r.

Przychody zmiany:

W budżecie na 2022 rok zaplanowano wolne środki w wysokości 8.617.336,92 zł.

W przychodach z niewykorzystanych środków pieniężnych na rachunku bieżącym budżetu wynikające z rozliczenia dochodów i wydatków nimi finansowanych związanych ze szczególnymi zasadami wykonania budżetu określonymi w odrębnych ustawach dodaje się pkt d) w brzmieniu:

- d) W związku z niepełnym wykorzystaniem środków w 2021 r. na realizację zadania związanego z gospodarką odpadami, uzupełnia się w 2022 r. plan na realizację w/w zadania. Zwiększa się o kwotę 157.261,28 zł przychody j.s.t. z niewykorzystanych środków pieniężnych na rachunku bieżącym budżetu, wynikających z rozliczenia dochodów i wydatków nimi finansowanych związanych ze szczególnymi zasadami wykonania budżetu określonymi w odrębnych ustawach.

Objaśnienia po uwzględnieniu w/w zmian:

Obowiązek sporządzenia Wieloletniej Prognozy Finansowej jest jedną z zasadniczych zmian wprowadzonych ustawą z dnia 27 sierpnia 2009 roku odnoszących się do zagadnień gospodarki finansowej jednostek samorządu terytorialnego. Regulacja ta stwarza możliwość kompleksowej analizy sytuacji finansowej jednostki oraz możliwość oceny podejmowanych przedsięwzięć z perspektywy ich znaczenia dla samorządu. W zamyśle prawodawcy wieloletnia prognoza finansowa jednostki samorządu terytorialnego ma być instrumentem nowoczesnego zarządzania finansami publicznymi.

W Wieloletniej Prognozie Finansowej Gminy Buczkowice zastosowano wzory załączników (załącznik nr 1 oraz załącznik nr 2 do uchwały) zgodnie z Rozporządzeniem Ministra Finansów z dnia 10 stycznia 2013 roku w sprawie wieloletniej prognozy finansowej jednostki samorządu

terytorialnego (Dz. U. z 2015 r. poz. 92) z uwzględnieniem zmian wynikających z Rozporządzenia Ministra Finansów, Inwestycji i Rozwoju z dnia 1 października 2019 r. (Dz. U. z 2019 r. poz. 1903) oraz Rozporządzenia Ministra Finansów z dnia 10 sierpnia 2020 r. (Dz. U. z 2020 r. poz. 1381).

Podstawą opracowania Wieloletniej Prognozy Finansowej Gminy Buczkowice jest projekt uchwały budżetowej na 2022 rok, dane sprawozdawcze z wykonania budżetu Gminy Buczkowice za lata 2019 i 2020, wartości planowane na koniec III kwartału 2021 roku, wykonanie za rok 2021 oraz Wytyczne Ministra Finansów dotyczące stosowania jednolitych wskaźników makroekonomicznych, będących podstawą oszacowania skutków finansowych projektowanych ustaw (aktualizacja – sierpień 2021 r.).

Art. 227 ust. 1 ustawy z dnia 27 sierpnia 2009 roku o finansach publicznych (t.j. Dz. U. z 2021 r. poz. 305 z późn. zm.) zakłada, iż wieloletnia prognoza finansowa obejmuje okres roku budżetowego oraz co najmniej trzech kolejnych lat budżetowych. Z ust. 2 powołanego artykułu wynika, iż prognozę kwoty długu, stanowiącą integralną część wieloletniej prognozy finansowej, sporządza się na okres, na który zaciągnięto lub planuje się zaciągnąć zobowiązanie. Na dzień podjęcia uchwały, spłatę zobowiązań przewiduje się do roku 2034. W związku z powyższym, Wieloletnia Prognoza Finansowa Gminy Buczkowice została przygotowana na lata 2022-2034.

Kwoty wydatków wynikające z limitów wydatków na przedsięwzięcia nie wykraczają poza okres prognozy kwoty długu. Nie planuje się także wydatków z tytułu niewymagalnych poręczeń i gwarancji, które przekraczałyby okres prognozy kwoty długu.

1. Założenia makroekonomiczne

Przy opracowaniu prognozy pozycji budżetowych Gminy Buczkowice wykorzystano trzy podstawowe mierniki koniunktury gospodarczej – produkt krajowy brutto (PKB) oraz wskaźnik inflacji (CPI) oraz wskaźnik wynagrodzeń. Na ich podstawie oszacowano wartości dochodów i wydatków Gminy Buczkowice, co, dzięki konstrukcji i zaawansowanym metodom dokonywania obliczeń, pozwoli realizować w przyszłości właściwą politykę finansową jednostki.

Zgodnie z zaleceniami Ministra Finansów, prognozę wskazanych pozycji oparto o Wytyczne dotyczące stosowania jednolitych wskaźników makroekonomicznych będących podstawą oszacowania skutków finansowych projektowanych ustaw. Ostatnia dostępna aktualizacja ww. wytycznych miała miejsce 31 sierpnia 2021 r., a dane wynikające z powołanego dokumentu prezentuje tabela 1.

Tabela 1. Dane makroekonomiczne przyjęte do wyliczeń prognozy

Wskaźnik	2022	2023	2024	2025	2026	2027	2028
PKB	4,60%	3,70%	3,50%	3,50%	3,50%	3,40%	3,30%
Inflacja	3,30%	3,00%	2,70%	2,50%	2,50%	2,50%	2,50%
Wynagrodzenia	3,30%	3,40%	3,40%	3,50%	3,10%	3,10%	3,10%
Wskaźnik	2029	2030	2031	2032	2033	2034	
PKB	3,10%	2,90%	2,80%	2,70%	2,60%	2,50%	
Inflacja	2,50%	2,50%	2,50%	2,50%	2,50%	2,50%	
Wynagrodzenia	3,00%	3,00%	3,00%	3,00%	2,90%	2,90%	

Źródło: Wytyczne dotyczące stosowania jednolitych wskaźników makroekonomicznych będących podstawą oszacowania skutków finansowych projektowanych ustaw. Aktualizacja – 31 sierpnia 2021 r., (www.mf.gov.pl), Warszawa 2021.

Prognozę oparto o następujące założenia:

- 1) dla roku 2022 przyjęto wartości wynikające z projektu budżetu;
- 2) dla lat 2023-2034 prognozę wykonano poprzez indeksację o wskaźniki dynamiki inflacji, dynamiki PKB oraz dynamiki realnej wynagrodzeń brutto.

Podzielenie prognozy w powyższy sposób pozwala na realną ocenę możliwości inwestycyjno-kredytowych gminy.

Zgodnie z przyjętym założeniem, dochody i wydatki bieżące w roku 2022 uwzględnione w WPF wynikają z wartości zawartych w projekcie budżetu na 2022 rok. Od 2023 roku dochody i wydatki bieżące ustalono za pomocą wskaźników inflacji, wskaźnika dynamiki PKB oraz wskaźnika dynamiki realnej wynagrodzeń brutto. W tym celu, posłużono się metodą indeksacji wartości bazowych o odpowiednio przypisany dla każdej kategorii budżetowej wskaźnik. Waga zmiennej makroekonomicznej oznacza w jakim stopniu dochody lub wydatki zależą od poziomu wskaźnika z danego roku. Indeksowana zostaje wartość na rok przyszły.

Sposób indeksacji za pomocą wag przedstawia poniższy wzór:

$$Y_1 = Y_0 * (1 + CPI * u_{CPI}) * (1 + PKB * u_{PKB}) * (1 + WB * u_{WB})$$

gdzie:

Y_1 - wartość prognozowana danej kategorii dochodów bądź wydatków budżetowych;

Y_0 - wartość danej kategorii dochodów bądź wydatków budżetowych w roku poprzedzającym;

CPI - wartość wskaźnika inflacji w roku prognozowanym;

u_{CPI} - waga przypisana wskaźnikowi CPI, będąca jego rzeczywistym wpływem na prognozowaną kategorię;

PKB - wskaźnik dynamiki PKB;

u_{PKB} - waga przypisana wskaźnikowi dynamiki PKB, będąca jego rzeczywistym wpływem na prognozowaną kategorię;

WB - wskaźnik dynamiki realnej wynagrodzeń brutto w gospodarce narodowej;

u_{WB} - waga przypisana wskaźnikowi dynamiki WB, będąca jego rzeczywistym wpływem na prognozowaną kategorię.

2. Dochody

Prognozy dochodów Gminy Buczkowice dokonano w podziałach merytorycznych, a następnie sklasyfikowano w podziały wymagane ustawowo. Podział merytoryczny został sporządzony za pomocą paragrafów klasyfikacji budżetowej i objął dochody bieżące i majątkowe.

Dochody bieżące prognozowano w podziale na:

1. dochody z tytułu udziału we wpływach z podatku dochodowego od osób fizycznych;
2. dochody z tytułu udziału we wpływach z podatku dochodowego od osób prawnych;
3. subwencję ogólną;
4. dotacje i środki przeznaczone na cele bieżące;
5. pozostałe dochody (m. in.: podatki i opłaty lokalne, grzywny i kary pieniężne, wpływy z usług, odsetki od środków na rachunkach bankowych), w tym: z podatku od nieruchomości.

Dochody majątkowe prognozowano w podziale na:

1. dochody ze sprzedaży majątku;
2. dotacje i środki przeznaczone na inwestycje;

2.1. Dochody bieżące

Uwzględniając dotychczasowe kształtowanie się dochodów budżetu Gminy Buczkowice oraz przewidywania na następne lata, w poszczególnych kategoriach dochodów bieżących posłużono się metodą indeksacji wartości bazowych o odpowiednio przypisany dla każdej kategorii budżetowej wskaźnik, za pomocą następujących wag:

Tabela 2. Wagi dla danych makroekonomicznych przyjęte do wyliczeń prognozy dochodów bieżących

Wyszczególnienie	Lata	INF	PKB
dochody z udziału w PIT	2023-2034	100,00%	0,00%
dochody z udziału w CIT	2023-2034	100,00%	0,00%
subwencja ogólna	2023-2034	0,00%	100,00%
dotacje bieżące	2023-2034	100,00%	0,00%
pozostałe, w tym:	2023-2034	0,00%	100,00%
z podatku od nieruchomości	2023-2034	0,00%	100,00%

Źródło: Opracowanie własne.

Podatek od nieruchomości

Stosownie do przepisów ustawy o podatkach i opłatach lokalnych wysokość stawek podatku od nieruchomości nie może przekroczyć górnych granic stawek kwotowych ogłoszonych przez Ministra Finansów. W roku budżetowym wpływy z tytułu podatku od nieruchomości zaplanowano w oparciu o planowane na 2022 r. stawki podatku od nieruchomości oraz zasób nieruchomości Gminy Buczkowice, który stanowi przedmiot opodatkowania. Wysokość wpływów z podatku od nieruchomości na 2022 r. ustalono więc na 6 117 000,00 zł. W 2023 r. zaplanowano dodatkowy wzrost dochodów o 100.000,00 zł w związku z przyrostem przedmiotów opodatkowania związanych z prowadzeniem działalności gospodarczej. W latach 2023-2034 wzięto pod uwagę założony wskaźnik PKB ponieważ stawki uchwalone przez Radę Gminy, która kształtuje stawki podatkowe są o wiele niższe niż górne granice stawek kwotowych ogłoszonych przez Ministra Finansów.

W latach następnych zakłada się wzrostowy trend wpływów z tego podatku i zwiększanie dochodów będących konsekwencją planowanego wzrostu stawek podatkowych oraz corocznego przyrostu przedmiotów opodatkowania związanych z prowadzeniem działalności gospodarczej oraz budynków mieszkalnych.

Udział w podatkach centralnych

Jako że ta grupa dochodów pozostaje w bardzo silnym związku z sytuacją makroekonomiczną kraju, przy szacowaniu dochodów z tytułu udziałów w podatku dochodowym od osób fizycznych (PIT) oraz od osób prawnych (CIT) w latach 2023-2034 wzięto pod uwagę założony wskaźnik inflacji.

Subwencje i dotacje na zadania bieżące

Planowaną kwotę subwencji ogólnej oraz dotacji celowych z budżetu państwa (innych niż środki na dofinansowanie realizacji projektów europejskich) na 2022 rok przyjęto w oparciu o informacje przekazane przez Ministra Finansów. W kolejnych latach prognozy po dokonaniu odpowiednich **korekt zmniejszających otrzymane dotacje** z tytułu pomocy państwa w wychowaniu dzieci (realizacja programu 500+), od roku 2023 założono wzrost kwoty otrzymywanych dotychczas cyklicznych dotacji celowych z budżetu państwa w oparciu o prognozowany wskaźnik inflacji. Na podstawie art. 8 ustawy z dnia 14 października 2021 r. o zmianie ustawy o dochodach jednostek samorządu terytorialnego oraz niektórych innych ustaw (Dz.U. z dnia 2021 r. poz. 1927) dla Gminy Buczkowice została przyznana kwota 2.076.854,00 zł z tytułu uzupełnienia subwencji ogólnej w 2021 r. Od 2023 r. zgodnie z w/w ustawą j.s.t. otrzymają dodatkowe środki na uzupełnienie subwencji ogólnej w związku z tym analogicznie o w/w kwotę zaplanowano wzrost od 2023 subwencji ogólnej. W kolejnych latach prognozy założono wzrost kwoty otrzymywanych dotychczas cyklicznych subwencji z budżetu państwa w oparciu o prognozowany wskaźnik PKB.

Dochody bieżące:

- ujęto środki bezzwrotne z Funduszy Strukturalnych UE w kwocie 50.000,00 zł w 2022 r.

2.2. Dochody majątkowe

Waloryzacji o wskaźniki makroekonomiczne nie poddano dochodów o charakterze majątkowym. Dochody majątkowe, w tym przede wszystkim dochody ze sprzedaży majątku

pozbawione są regularności, a ich poziom uzależniony jest od czynników niezależnych, jak np. koniunktura na rynku nieruchomości.

W 2022 roku i latach następnych nie planowano dochodów ze sprzedaży majątku.

Dochody majątkowe:

- ujęto środki bezzwrotne z Funduszy Strukturalnych UE w kwocie 894.000,00 zł w 2022 r., 2.550.000,00 zł w 2023 r., 2.975.000,00 zł w 2024 r. oraz w 2025 r. w kwocie 2.550.000,00 zł.
- dofinansowanie z Budżetu Państwa w tym z subwencji, Województwa Śląskiego, WFOŚiGW oraz Narodowego Funduszu Ochrony Środowiska i Gospodarki Wodnej do inwestycji w 2022 r. kwota 1.120.000,00 zł, w 2023 r. kwota 6.918.538,00 zł, w 2024 r. kwota 1.000.000,00 zł oraz w 2025 kwota 500.000,00 zł.

3. Wydatki

Prognozy wydatków Gminy Buczkowice dokonano w podziale na kategorie wydatków bieżących i wydatków majątkowych.

3.1. Wydatki bieżące

Wydatki bieżące prognozowano w podziale na:

- 1) wynagrodzenia i składki od nich naliczane;
- 2) wydatki na poręczenia i gwarancje;
- 3) wydatki związane z obsługą zadłużenia, w tym odsetki i dyskonto;
- 4) pozostałe wydatki bieżące.

Zgodnie z założeniami przyjętymi przy prognozie dochodów, dla wydatków bieżących w roku 2022 przyjęto projekt budżetu. W latach 2023-2034 dokonano indeksacji wydatków na wynagrodzenia i pochodne od wynagrodzeń w oparciu o wagi wskaźników inflacji.

Podobne założenia przyjęto w przypadku prognozowania pozostałych wydatków bieżących. O ile w przypadku wydatków na wynagrodzenia, pochodnych od wynagrodzeń i pozostałych wydatków bieżących możliwość zastosowania indeksacji jest uzasadniona, o tyle wydatki związane z obsługą długu są ściśle uzależnione od postanowień zawartych w umowach kredytowych i pożyczkowych.

Tabela 4. Wagi dla danych makroekonomicznych przyjęte do wyliczeń prognozy wydatków bieżących

Wyszczególnienie	Lata	INF	PKB	WYNAGR
wynagrodzenia i pochodne	2023-2034	100,00%	0,00%	0,00%
inne	2023-2034	100,00%	0,00%	0,00%

Źródło: Opracowanie własne.

Wydatki na obsługę długu skalkulowano w oparciu o obowiązujące stawki WIBOR jak również warunki wynikające z zawartych umów (w przypadku zobowiązań historycznych). Dodatkowo, w prognozie WPF uwzględniono również koszty obsługi zobowiązania planowanego do zaciągnięcia.

3.2. Wydatki majątkowe

Wydatki majątkowe obejmują przede wszystkim przedsięwzięcia inwestycyjne, które ujęto w załączniku nr 2 do Wieloletniej Prognozy Finansowej Gminy Buczkowice na lata 2022-2025. W kolejnych latach wydatki majątkowe zostały zaplanowane tak, aby pokryły pozostałą po spłacie zobowiązań część tzw. wolnych środków.

Oprócz przedsięwzięć przewidzianych w WPF zaplanowano niezbędne wydatki, takie jak: wydatki na pozyskanie gruntów pod inwestycje drogowe, rezerwa itp.

4. Wynik budżetu

Wynik budżetu w prognozowanym okresie jest ściśle powiązany z przyjętymi założeniami do prognozy dochodów i wydatków. Fakt prognozowania w oparciu o dane makroekonomiczne o niewielkiej zmienności powoduje zrównoważony i stabilny wzrost dochodów oraz wydatków bieżących, któremu można przypisać cechy statystyczne. W całym prognozowanym okresie utrzymana została relacja z art. 242 (brak deficytu bieżącego). Ponadto wynik finansowy budżetu został sprowadzony do 0 w całym badanym okresie.

Tabela 5. Wynik budżetu Gminy Buczkowice

	2022	2023	2024	2025
Dochody	52 758 948,53	57 701 393,00	53 709 021,00	54 353 497,00
Wydatki	64 642 843,56	64 318 277,53	52 808 781,00	53 330 737,00
Wynik budżetu	-11 883 895,03	-6 616 884,53	900 240,00	1 022 760,00
	2026	2027	2028	2029
Dochody	52 923 624,00	54 561 133,00	56 214 146,00	57 843 392,00
Wydatki	51 930 072,00	53 490 281,00	55 143 294,00	56 772 540,00
Wynik budżetu	993 552,00	1 070 852,00	1 070 852,00	1 070 852,00
	2030	2031	2032	2033
Dochody	59 443 365,00	61 048 212,00	62 655 810,00	64 264 000,00
Wydatki	58 452 513,00	60 096 860,00	62 079 539,47	63 679 129,00
Wynik budżetu	990 852,00	951 352,00	576 270,53	584 871,00
	2034			
Dochody	65 870 601,00			
Wydatki	65 548 101,00			
Wynik budżetu	322 500,00			

Źródło: Opracowanie własne.

5. Przychody

W okresie objętym prognozą planuje się pozyskać przychody z pożyczek, kredytu, wolnych środków stanowiących nadwyżkę środków pieniężnych na rachunku bieżącym budżetu gminy wynikających z rozliczeń kredytów i pożyczek z lat ubiegłych, niewykorzystanych środków pieniężnych na rachunku bieżącym budżetu wynikających z rozliczenia dochodów i wydatków nimi finansowanych związanych ze szczególnymi zasadami wykonania budżetu określonymi w odrębnych ustawach oraz wynikających z rozliczania środków określonych w art.5 ust.1 pkt 2 i dotacji na realizację programu, projektu lub zadania finansowanego z udziałem tych środków. Środki te planuje się pozyskać w latach 2022-2023 na pokrycie planowanego deficytu budżetowego.

W budżecie na 2022 rok zaplanowano:

1. Wolne środki w wysokości 8.617.336,92 zł. Wolne środki z lat ubiegłych wynikające z zamknięcia bilansu Gminy Buczkowice za rok 2020 to kwota 5.045.480,55 złotych, a zaangażowane w przychodach budżetu gminy na dzień 31.12.2021 roku to kwota 149.458,45 złotych. Wolne środki powiększono o wprowadzoną do rozchodów- „przelewów na rachunki lokat” kwotę 4.762.322,77 zł wprowadzoną na sesji w dniu 22.12.2021 r. z tytułu uzupełnienia subwencji ogólnej w tym z przeznaczeniem na wsparcie finansowe inwestycji w zakresie wodociągów i zaopatrzenia w wodę.
2. Przychody z niewykorzystanych środków pieniężnych na rachunku bieżącym budżetu pozostających na 31.12.2021 r. a wynikających z rozliczenia środków określonych w art.5 ust.1 pkt 2 i dotacji na realizację programu, projektu lub zadania finansowanego z udziałem tych środków w kwocie 73.273,59 zł, finansują realizację zadania "Przedszkole Buczkowice".

W dniu 4 lutego 2022 r. na wyodrębnione konto bankowe na realizację projektu grantowego „Cyfrowa Gmina” wpłynęła kwota 336.778,62 zł. W roku 2022 r. do planu dochodów i wydatków majątkowych wprowadzono kwotę 12.000,00 zł z otrzymanych środków unijnych. W 2023 r. pozostałe środki w wysokości 324.778,62 zł ujęto w wydatkach majątkowych oraz w pozycji 4 i 4.2 załącznika nr 1 Wieloletniej Prognozy Finansowej jako przychody z niewykorzystanych środków pieniężnych na rachunku bieżącym budżetu pozostających na 31.12.2022 r. a wynikających z rozliczenia środków określonych w art. 5 ust.1 pkt 2 i dotacji na realizację programu, projektu lub zadania finansowanego z udziałem tych środków.

3. Przychody z niewykorzystanych środków pieniężnych na rachunku bieżącym budżetu wynikające z rozliczenia dochodów i wydatków nimi finansowanych związanych ze szczególnymi zasadami wykonania budżetu określonymi w odrębnych ustawach:
- środki z Rządowego Funduszu Inwestycji Lokalnych - w wysokości 1.356.937,21 zł.
 - a) W 2020 r. Gmina Buczkowice otrzymała kwotę 2.338.550,00 zł z Rządowego Funduszu Inwestycji Lokalnych. Wykonanie RFIL w 2020 r. wyniosło 374.716,55 zł. Do planu wydatków w latach 2021-2022 wprowadzono kwotę 1.963.833,82 zł pozostałą po potrąceniu wykonania za 2020 r. oraz powiększoną o 0,37 zł z tytułu naliczonych i przypisanych odsetek bankowych na dzień 31.12.2020 r. Środki z RFIL były źródłem finansowania inwestycji w 2021 r. w wysokości 956.897,93 zł. Do planu wydatków w roku 2022 wprowadzono kwotę 1.006.937,21 pozostałą po potrąceniu wykonania za 2021 r. oraz powiększoną o kwotę 1,32 zł z tytułu naliczonych i przypisanych odsetek na dzień 31.12.2021 r. W przychodach roku 2022 w poz. 4 i 4.2 załącznika 1 do WPF wprowadzono środki z RFIL na wydatki inwestycyjne w wysokości 1.006.937,21 zł.
 - b) Uzyskane dofinansowanie z Rządowego Funduszu Inwestycji Lokalnych Funduszu przeciwdziałania COVID-19 dla **gmin górskich** wynosi 4.861.993,91 zł w tym kwota 3,91 z tytułu naliczonych i przypisanych odsetek na dzień 31.12.2021. Środki te otrzymano na rachunek bankowy w 2021 roku. Środki z dotacji planuje się wykorzystać w 2022 roku w kwocie 350.000,00 zł oraz w 2023 w kwocie 4.511.993,91 zł. W przychodach roku 2022 oraz 2023 w poz. 4 i 4.2 załącznika 1 do WPF wprowadzono środki z RFIL na wydatek inwestycyjny.
 - c) W związku z niepełnym wykorzystaniem środków w 2021 r. na realizację Gminnego Programu Profilaktyki i Rozwiązywania Problemów Alkoholowych oraz Przeciwdziałania Narkomanii, uzupełnia się w 2022 r. plan na realizację w/w zadania. Zwiększa się o kwotę 60.435,03 zł przychody j.s.t. z niewykorzystanych środków pieniężnych na rachunku bieżącym budżetu, wynikających z rozliczenia dochodów i wydatków nimi finansowanych związanych ze szczególnymi zasadami wykonania budżetu określonymi w odrębnych ustawach.
 - d) W związku z niepełnym wykorzystaniem środków w 2021 r. na realizację zadania związanego z gospodarką odpadami, uzupełnia się w 2022 r. plan na realizację w/w zadania. Zwiększa się o kwotę 157.261,28 zł przychody j.s.t. z niewykorzystanych środków pieniężnych na rachunku bieżącym budżetu, wynikających z rozliczenia dochodów i wydatków nimi finansowanych związanych ze szczególnymi zasadami wykonania budżetu określonymi w odrębnych ustawach.

W okresie objętym prognozą planuje się zaciągnąć nowe zobowiązania:

- pożyczki w 2022 r. w wysokości 1.372.539,00 zł oraz w 2023 r. w wysokości 156.000,00 zł finansować będą zadania związane z ochroną środowiska.
- Gmina planuje zaciągnąć kredyt w 2022 r. w wysokości 1.000.000,00 zł oraz w 2023 r. w wysokości 2.278.000,00 zł.

6. Rozchody

Na dzień 31.12.2021 kwota zadłużenia, wpływająca na kształtowanie się wskaźnika faktycznej obsługi zadłużenia, wynikająca z zaciągniętych pożyczek wynosi 6 156 190,53 zł. Zgodnie z podpisaną umową pożyczki w 2022 zostanie przekazana transza pożyczki w wysokości 204.000,00 i 2023 r. - 156.000,00 zł a jej spłata planowana jest do roku 2034.

Tabela 6. Spłata zaciągniętych i planowanych zobowiązań Gminy Buczkowice

Wyszczególnienie	2022	2023	2024	2025
Kredyt historyczny	753 888,00	653 888,00	683 388,00	705 908,00
Kredyt planowany	0,00	0,00	216 852,00	316 852,00
Roczna rata kapitałowa	753 888,00	653 888,00	900 240,00	1 022 760,00
Wyszczególnienie	2026	2027	2028	2029
Kredyt historyczny	676 700,00	604 000,00	604 000,00	604 000,00
Kredyt planowany	316 852,00	466 852,00	466 852,00	466 852,00
Roczna rata kapitałowa	993 552,00	1 070 852,00	1 070 852,00	1 070 852,00
Wyszczególnienie	2030	2031	2032	2033
Kredyt historyczny	524 000,00	484 500,00	109 418,53	90 000,00
Kredyt planowany	466 852,00	466 852,00	466 852,00	494 871,00

Roczna rata kapitałowa	990 852,00	951 352,00	576 270,53	584 871,00
Wyszczególnienie	2034			
Kredyt historyczny	22 500,00			
Kredyt planowany	300 000,00			
Roczna rata kapit.	322 500,00			

Zródło: Opracowanie własne.

Dług gminy na **31.12.2022** r. wynosić będzie **7.774.841,53 zł**, co stanowi 14,74 % planowanych dochodów. Wydatki na obsługę długu wyniosą 310.000 zł (odsetki) oraz 753.888 zł (spłata raty), co stanowi 2,02 % planowanych dochodów.

7. Relacja z art. 243 ustawy o finansach publicznych

Zgodnie z art. 243 ust. 1 ustawy z dnia 27 sierpnia 2009 r. o finansach publicznych (t.j. Dz. U. z 2019 r. poz. 869 z późn. zm.) od 1 stycznia 2014 r. obowiązuje indywidualny wskaźnik zadłużenia dla samorządów. Według przepisów roczna wartość spłat zobowiązań i ich obsługi do planowanych dochodów bieżących pomniejszonych o dotacje i środki przeznaczone na cele bieżące nie może przekroczyć wskaźnika maksymalnej obsługi zadłużenia uwzględniającego wyłączenia wskazane w art. 243 ust. 3, 3a oraz 3b powyższej ustawy.

Od 1 stycznia 2020 r. wskaźnik faktycznej obsługi zadłużenia został uzupełniony o umowy, które wywołują skutki ekonomiczne podobne do kredytu, pożyczki, depozytu czy emisji papierów wartościowych (zaciągnięte po 1 stycznia 2019 roku). Włączenie do wskaźnika obsługi zadłużenia ww. umów dotyczy zarówno spłaty rat, jak również wydatków bieżących na ich obsługę (odsetki, prowizje, opłaty).

Natomiast na podstawie art. 15zob ust. 2 ustawy z dnia 2 marca 2020 r. o szczególnych rozwiązaniach związanych z zapobieganiem, przeciwdziałaniem i zwalczaniem COVID-19, innych chorób zakaźnych oraz wywołanych nimi sytuacji kryzysowych, ustalając relację ograniczającą wysokość spłaty długu JST:

1. na lata 2020-2025 wydatki bieżące budżetu tej jednostki podlegają pomniejszeniu o wydatki bieżące na obsługę długu;
2. na rok 2021 i lata kolejne wydatki bieżące budżetu tej jednostki podlegają pomniejszeniu o wydatki bieżące poniesione w 2020 r. w celu realizacji zadań związanych z przeciwdziałaniem COVID-19.

Kształt indywidualnego wskaźnika obsługi zadłużenia został obliczony zgodnie z wytycznymi dla okresów dostosowawczych, tj.:

1. na lata 2020-2025 w oparciu o art. 9 ust. 1 ustawy z dnia 14 grudnia 2018 r. o zmianie ustawy o finansach publicznych oraz niektórych innych ustaw;
2. od roku 2026 w oparciu o art. 9 ust. 2 ustawy z dnia 14 grudnia 2018 r. o zmianie ustawy o finansach publicznych oraz niektórych innych ustaw.

Ponadto, zgodnie art. 7 pkt 1 Ustawy z dnia 14 października 2021 r. o zmianie ustawy o dochodach jednostek samorządu terytorialnego oraz niektórych innych ustaw, jednostki samorządu terytorialnego do dnia 31 grudnia 2021 r. mogą dokonać wyboru okresu 3-letniego bądź 7-letniego dla ustalania relacji z art. 243 ustawy o finansach publicznych dla lat 2022-2025.

Gmina Buczkowice informuje, że dokonała wyboru długości okresu stosowanego do wyliczenia ww. relacji i jest to okres 7-letni.

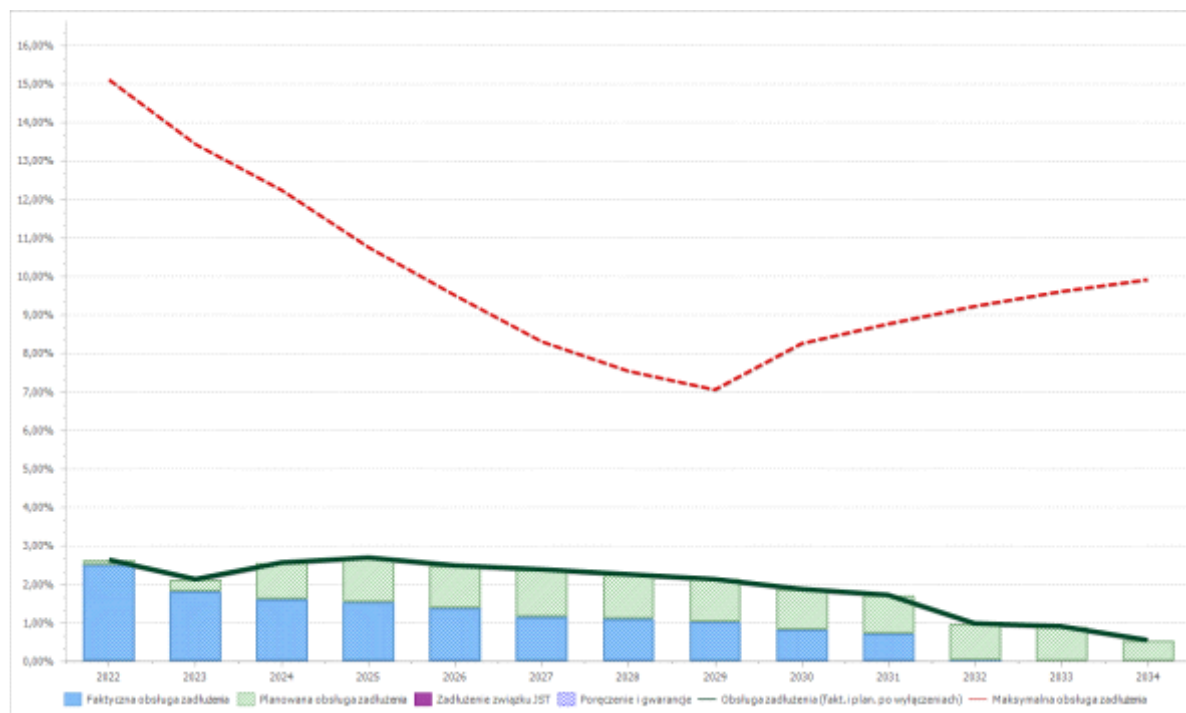
Tabela 7. Kształtowanie się relacji z art. 243 uofp

	2022	2023	2024	2025	2026
Obsługa zadłużenia (fakt. i plan. po wyłączeniach)	2,64%	2,14%	2,56%	2,71%	2,50%
Maksymalna obsługa zadłużenia (wg planu po III kwartale 2021)	13,26%	11,47%	10,27%	8,78%	7,64%

Maksymalna obsługa zadłużenia (wg wykonania 2021)	15,60%	13,82%	12,61%	11,13%	9,89%
Zachowanie relacji z art. 243 (w oparciu o wykonanie)	Tak	Tak	Tak	Tak	Tak
	2027	2028	2029	2030	2031
Obsługa zadłużenia (fakt. i plan. po wyłączeniach)	2,52%	2,38%	2,25%	1,99%	1,81%
Maksymalna obsługa zadłużenia (wg planu po III kwartale 2021)	6,45%	5,68%	6,95%	8,25%	8,76%
Maksymalna obsługa zadłużenia (wg wykonania 2021)	8,69%	7,92%	6,95%	8,25%	8,76%
Zachowanie relacji z art. 243 (w oparciu o wykonanie)	Tak	Tak	Tak	Tak	Tak
	2032	2033	2034		
Obsługa zadłużenia (fakt. i plan. po wyłączeniach)	1,07%	1,03%	0,54%		
Maksymalna obsługa zadłużenia (wg planu po III kwartale 2021)	9,22%	9,61%	9,91%		
Maksymalna obsługa zadłużenia (wg wykonania 2021)	9,22%	9,61%	9,91%		
Zachowanie relacji z art. 243 (w oparciu o wykonanie)	Tak	Tak	Tak		

Źródło: Opracowanie własne.

Graficzne przedstawienie relacji prezentuje wykres poniżej.



Sytuacja Gminy Buczkowice jest stabilna. Gmina terminowo reguluje swoje zobowiązania, a w całym okresie prognozy zachowana zostanie zarówno nadwyżka bieżąca (art. 242), jak i relacja z art. 243 ustawy o finansach publicznych. Jednocześnie obecna sytuacja finansowa i sytuacja gospodarcza pozwala na spojrzenie w najbliższą przyszłość optymistycznie

**UCHWAŁA NR //22
RADY GMINY BUCZKOWICE**

z dnia 25 maja 2022 r.

w sprawie zmiany budżetu Gminy Buczkowice na rok 2022

Na podstawie art.18 ust.2 pkt 4 ustawy z dnia 8 marca 1990 r. o samorządzie gminnym (t.j. Dz.U. z 2022 r. poz. 559) oraz art. 211 ustawy z dnia 27 sierpnia 2009 r. o finansach publicznych (t.j. Dz. U. z 2021 r. poz. 305 ze zm.), uchwała się, co następuje:

- § 1.** 1. Zwiększa się dochody budżetu gminy o kwotę 32.979,36 zł, zgodnie z załącznikiem nr 1.
2. Zwiększa się wydatki budżetu gminy o kwotę 189.340,64 zł, zgodnie z załącznikiem nr 2.
3. Zwiększa się przychody budżetu gminy o kwotę 156.361,28 zł, zgodnie z załącznikiem nr 3.

§ 2. Po uwzględnieniu zmian, o których mowa w § 1:

dochody budżetu gminy	52.758.948,53 zł	
wydatki budżetu gminy	64.642.843,56 zł	
deficyt budżetu	11.883.895,03 zł	źródłem pokrycia deficytu będą przychody

pochodzące z zaciągniętych pożyczek w wysokości 1.372.539 zł, kredytu w wysokości 246.112 zł, wolnych środków w wysokości 8.617.336,92 zł stanowiące nadwyżkę środków pieniężnych na rachunku bieżącym budżetu gminy wynikające z rozliczeń kredytów i pożyczek z lat ubiegłych, niewykorzystanych środków pieniężnych na rachunku bieżącym budżetu wynikających z rozliczenia dochodów i wydatków nimi finansowanych związanych ze szczególnymi zasadami wykonania budżetu określonymi w odrębnych ustawach w wysokości 1.574.633,52 zł oraz wynikających z rozliczenia środków określonych w art.5 ust.1 pkt 2 i dotacji na realizację programu, projektu lub zadania finansowanego z udziałem tych środków w wysokości 73.273,59 zł

Przychody	12.637.783,03 zł
Rozchody	753.888,00 zł

§ 3. Zestawienie dotacji udzielonych z budżetu zawiera załącznik nr 4.

§ 4. Dochody i wydatki finansowane z tych dochodów związane ze szczególnymi zasadami wykonania budżetu jednostki samorządu terytorialnego wynikającymi z odrębnych ustaw w 2022 r. zawiera załącznik nr 5.

§ 5. W uchwale Nr XXXVII/259/21 Rady Gminy Buczkowice z dnia 22 grudnia 2021 r. w sprawie uchwalenia budżetu gminy Buczkowice na rok 2022 wprowadza się następujące zmiany:

- 1) § 3 pkt 1 otrzymuje brzmienie: „1) ustala się dochody w kwocie 225.000,00 zł z tytułu wydawania zezwoleń na sprzedaż napojów alkoholowych i wpływy w kwocie 60.015,20 zł z części opłaty za zezwolenie na sprzedaż napojów alkoholowych w obrocie hurtowym oraz wydatki w kwocie 345.450,23 zł na realizację zadań określonych w gminnym programie profilaktyki i rozwiązywania problemów alkoholowych oraz przeciwdziałania narkomanii”;
- 2) § 3 pkt 2 otrzymuje brzmienie: „2) ustala się dochody w kwocie 3.400.000,00 zł z tytułu opłaty za gospodarowanie odpadami komunalnymi oraz wydatki w kwocie 5.377.261,28 zł na realizację zadań związanych z gospodarką odpadami”;
- 3) w § 3 dodaje się pkt 5, który otrzymuje brzmienie: „5) ustala się dochody w kwocie 243.315,98 zł ze środków z Funduszu Pomocy oraz wydatki w kwocie 243.315,98 zł na realizację zadań związanych z pomocą obywatelom Ukrainy w związku z konfliktem zbrojnym na terytorium tego państwa”.

§ 6. Wykonanie uchwały powierza się Wójtowi Gminy.

§ 7. Uchwała wchodzi w życie z dniem podjęcia i podlega ogłoszeniu w Dzienniku Urzędowym Województwa Śląskiego.

Przewodniczący Rady,
Jerzy Fołtyniak

UZASADNIENIE

Załączniki 1, 2, 3, 4, 5

1. W związku z przedłożeniem projektu uchwały Rady Gminy Buczkowice w sprawie zmiany Gminnego Programu Profilaktyki i Rozwiązywania Problemów Alkoholowych oraz Przeciwdziałania Narkomanii na rok 2022, zwiększa się dochody i wydatki w budżecie Gminy Buczkowice o kwotę 30.015,20 zł.
2. Zwiększa się dochody Publicznego Przedszkola w Buczkowicach o kwotę 2.064,16 zł z tytułu otrzymanego odszkodowania za wyrządzoną szkodę tj. uszkodzenie ogrodzenia przedszkola. Po stronie wydatków środki zostaną przeznaczone na naprawę zniszczonego ogrodzenia.
3. Zwiększa się o kwotę 900,00 zł dochody Szkoły Podstawowej w Kalnej w związku z pobieraniem opłat za wynajem powierzchni pod automat z jedzeniem i napojami od dnia 01.04.2022 r.
4. Uzupełnia się w 2022 r. o kwotę 157.261,28 zł plan wydatków z przychodów j.s.t. z niewykorzystanych środków pieniężnych na rachunku bieżącym budżetu, wynikających z rozliczenia dochodów i wydatków nimi finansowanych związanych ze szczególnymi zasadami wykonania budżetu określonymi w odrębnych ustawach - wpływy z opłaty za gospodarowanie odpadami komunalnymi za 2021 r.
5. Uzupełnia się załącznik nr 5 z tytułu otrzymanych dochodów ze środków z Funduszu Pomocy, przeznaczonych na wydatki na realizację zadań związanych z pomocą obywatelom Ukrainy w związku z konfliktem zbrojnym na terytorium tego państwa.

Skarbnik Gminy, Magdalena Mendrok

DOCHODY

Dział	Wyszczególnienie	Kwota zwiększenia	Kwota zmniejszenia
1	2	3	4
756	DOCHODY OD OSÓB PRAWNYCH OD OSÓB FIZ. I OD INNYCH JEDN. NIEPOSIADAJĄCYCH OSOB. PRAWNEJ ORAZ WYDATKI ZWIĄZANE Z ICH POBOREM	30 015,20	-
	dochody bieżące	30 015,20	-
	Wpływy z części opłaty za zezwolenie na sprzedaż napojów alkoholowych w obrocie hurtowym	30 015,20	-
801	OŚWIATA I WYCHOWANIE	2 964,16	-
	dochody bieżące	2 964,16	-
	Wpływy z najmu i dzierżawy składników majątkowych Skarbu Państwa, jednostek samorządu terytorialnego lub innych jednostek zaliczanych do sektora finansów publicznych oraz innych umów o podobnym charakterze	900,00	-
	Wpływy z różnych dochodów	2 064,16	-
	RAZEM	32 979,36	-

WYDATKI

Dział Rozdział	Wyszczególnienie	Kwota zwiększenia	Kwota zmniejszenia
1	2	3	4
801	OŚWIATA I WYCHOWANIE	2 064,16	-
<u>80104</u>	<u>Przedszkola</u>	<u>2 064,16</u>	-
	wydatki bieżące z tego:	2 064,16	-
	dotacje na zadania bieżące	-	-
	wydatki jednostek budżetowych	2 064,16	-
	z tego:		
	wynagrodzenia i składki od nich naliczane	-	-
	wydatki związane z realizacją ich statutowych zadań	2 064,16	-
851	OCHRONA ZDROWIA	30 015,20	-
<u>85154</u>	<u>Przeciwdziałanie alkoholizmowi</u>	<u>30 015,20</u>	-
	wydatki bieżące z tego:	30 015,20	-
	dotacje na zadania bieżące	15 000,00	-
	wydatki jednostek budżetowych	15 015,20	-
	z tego:		
	wynagrodzenia i składki od nich naliczane	-	-
	wydatki związane z realizacją ich statutowych zadań	15 015,20	-
900	GOSPODARKA KOMUNALNA I OCHRONA ŚRODOWISKA	157 261,28	-
<u>90002</u>	<u>Gospodarka odpadami</u>	<u>157 261,28</u>	-
	wydatki bieżące z tego:	157 261,28	-
	dotacje na zadania bieżące	-	-
	wydatki jednostek budżetowych	157 261,28	-
	z tego:		
	wynagrodzenia i składki od nich naliczane	-	-
	wydatki związane z realizacją ich statutowych zadań	157 261,28	-
	RAZEM	189 340,64	-

Wyszczególnienie	Plan	Kwota zwiększenia	Kwota zmniejszenia	Plan po zmianach
Przychody z zaciągniętych pożyczek na rynku krajowym /§ 952/	1 372 539,00	-	-	1 372 539,00
Przychody z zaciągniętych kredytów na rynku krajowym /§ 952/	1 000 000,00	-	-	1 000 000,00
Wolne środki, o których mowa w art.217 ust.2 pkt 6 ustawy /§ 950/	8 618 236,92	-	900,00	8 617 336,92
Przychody j.s.t. z niewykorzystanych środków pieniężnych na rach. bieżącym budżetu, wynikających z rozliczenia dochodów i wydatków nimi finansowanych związanych ze szczególnymi zasadami wykonania budżetu określonymi w odrębnych ustawach. /§ 905/	1 417 372,24	157 261,28	-	1 574 633,52
Rozliczenie środków określonych w art.5 ust.1 pkt 2 UFP i dotacji na realizację programu, projektu lub zadania finansowanego z udziałem tych środków /§ 906/	73 273,59	-	-	73 273,59
Razem przychody	12 481 421,75	157 261,28	900,00	12 637 783,03
Spłaty otrzymanych krajowych pożyczek /§ 992/	753 888,00	-	-	753 888,00
Razem rozchody	753 888,00	-	-	753 888,00

Dochody i wydatki finansowane z tych dochodów związane ze szczególnymi zasadami wykonania budżetu jednostki samorządu terytorialnego wynikającymi z odrębnych ustaw w 2022 r.

Klasyfikacja		Wyszczególnienie	Dochody	Wydatki	
Dział	Rozdział				
1	2	3	4	5	
600	60014	TRANSPORT I ŁĄCZNOŚĆ	-	2 850 000,00	
		<i>w tym ze środków RFIL</i>		1 356 937,21	
		Drogi publiczne powiatowe	-	2 500 000,00	
		<i>w tym ze środków RFIL</i>		1 006 937,21	
		wydatki majątkowe		2 500 000,00	
		z tego:			
		inwestycje i zakupy inwestycyjne		2 500 000,00	
		w tym na programy finansowane z udziałem środków, o których mowa w art.5 ust.1 pkt 2 i 3		-	
		zadanie: Rozbudowa drogi powiatowej ul. Bielskiej w Buczkowicach od ronda z DW 942 do granicy z Meszną - dotacja celowa dla Starostwa Powiatowego na realizację inwestycji. (w tym RFIL 1.006.937,21 zł)			2 500 000,00
		60016	Drogi publiczne gminne	-	350 000,00
			<i>w tym ze środków RFIL</i>		350 000,00
			wydatki majątkowe		350 000,00
			z tego:		
			inwestycje i zakupy inwestycyjne		350 000,00
			w tym na programy finansowane z udziałem środków, o których mowa w art.5 ust.1 pkt 2 i 3		-
zadanie: Budowa drogi ul. Jagodowej w Buczkowicach.(w tym RFIL dla gmin górskich w wysokości 350.000,00 zł)				350 000,00	

750		ADMINISTRACJA PUBLICZNA Wykonanie zdjęcia osobie ubiegających się o nadanie nr PESEL w związku z konfliktem na Ukrainie . Środki z Funduszu Pomocy. Nadanie nr PESEL na wniosek w związku z konfliktem na Ukrainie. Środki z Funduszu Pomocy.	2 808,98 967,50 1 841,48	-
750	75095	ADMINISTRACJA PUBLICZNA <i>w tym wydatki ze środków z Funduszu Pomocy.</i> Pozostała działalność	-	2 808,98 2 808,98 2 808,98
		Wydatki bieżące, w tym:	-	2 808,98
		dotacje na zadania bieżące	-	
		wydatki jednostek budżetowych	-	2 808,98
		w tym:		
		-wynagrodzenia i składki od nich naliczane	-	1 841,48
		-wydatki związane z realizacją ich statutowych zadań	-	967,50
758		RÓŻNE ROZLICZENIA Subwencja - środki na edukację dzieci z Ukrainy. Środki z Funduszu Pomocy.	15 141,00 15 141,00	-
801	80195	OŚWIATA I WYCHOWANIE <i>w tym wydatki ze środków z Funduszu Pomocy.</i> Pozostała działalność	-	15 141,00 15 141,00 15 141,00
		Wydatki bieżące, w tym:	-	15 141,00
		dotacje na zadania bieżące	-	
		świadczenia na rzecz osób fizycznych	-	305,00
		wydatki jednostek budżetowych	-	14 836,00
		w tym:		
		-wynagrodzenia i składki od nich naliczane	-	9 836,00
		-wydatki związane z realizacją ich statutowych zadań	-	5 000,00

852		POMOC SPOLECZNA Jednorazowe świadczenia pieniężne w wysokości 300 zł. wraz z kosztami obsługi. Środki z Funduszu Pomocy.	225 366,00	-
		Wyplata świadczeń pieniężnych na podstawie art. 13 (40 zł) wraz z obsługą świadczenia. Środki z Funduszu Pomocy.	54 774,00	
		Świadczenia rodzinne. Środki z Funduszu Pomocy.	160 872,00	
			9 720,00	
852		POMOC SPOLECZNA <i>w tym wydatki ze środki z Funduszu Pomocy.</i>	-	225 366,00
	85295	Pozostała działalność	-	225 366,00
		Wydatki bieżące, w tym:	-	225 366,00
		dotacje na zadania bieżące	-	
		świadczenia na rzecz osób fizycznych		217 517,00
		wydatki jednostek budżetowych	-	7 849,00
		w tym:		
		-wynagrodzenia i składki od nich naliczane	-	1 549,00
		-wydatki związane z realizacją ich statutowych zadań	-	6 300,00
756		DOCHODY OD OSÓB PRAWNYCH OD OSÓB FIZ. I OD INNYCH JEDN. NIEPOSIADAJĄCYCH OSOB.PRAWNEJ ORAZ WYDATKI ZWIĄZANE Z ICH POBOREM	285 015,20	-
		wpływy z opłaty za zezwolenia na sprzedaż alkoholu	225 000,00	
		wpływy z części opłaty za zezwolenie na sprzedaż napojów alkoholowych w obrocie hurtowym.	60 015,20	-
851		OCHRONA ZDROWIA	-	345 450,23
		<i>w tym wydatki z przychodów j.s.t. z niewykorzystanych środków pieniężnych na rach. bieżącym budżetu, wynikających z rozliczenia dochodów i wydatków nimi finansowanych związanych ze szczególnymi zasadami wykonania budżetu określonymi w odrębnych ustawach - wpływy z opłaty za zezwolenia na sprzedaż alkoholu za 2021 r.</i>		60 435,03

	85153	Zwalczanie narkomanii	-	25 000,00
		Wydatki bieżące, w tym:	-	25 000,00
		dotacje na zadania bieżące	-	
		wydatki jednostek budżetowych	-	25 000,00
		w tym:		
		-wynagrodzenia i składki od nich naliczane	-	12 000,00
		-wydatki związane z realizacją ich statutowych zadań	-	13 000,00
	85154	Przeciwdziałanie alkoholizmowi	-	320 450,23
		Wydatki bieżące, w tym:	-	320 450,23
		dotacje na zadania bieżące	-	120 000,00
		wydatki jednostek budżetowych	-	200 450,23
		w tym:		
		-wynagrodzenia i składki od nich naliczane	-	72 950,00
		-wydatki związane z realizacją ich statutowych zadań	-	127 500,23
900		GOSPODARKA KOMUNALNA I OCHRONA ŚRODOWISKA	3 400 000,00	-
		wpływy z innych opłat (wpływy z opłaty za gospodarowanie odpadami komunalnymi)	3 400 000,00	-
900		GOSPODARKA KOMUNALNA I OCHRONA ŚRODOWISKA	-	5 377 261,28
		<i>w tym wydatki z przychodów j.s.t. z niewykorzystanych środków pieniężnych na rach. bieżącym budżetu, wynikających z rozliczenia dochodów i wydatków nimi finansowanych związanych ze szczególnymi zasadami wykonania budżetu określonymi w odrębnych ustawach - wpływy z opłaty za gospodarowanie odpadami komunalnymi za 2021 r.</i>		<i>157 261,28</i>
	90002	Gospodarka odpadami komunalnymi	-	5 377 261,28
		wydatki majątkowe		1 820 000,00
		z tego:		
		inwestycje i zakupy inwestycyjne		1 820 000,00
		Wydatki bieżące, w tym:	-	3 557 261,28

		dotacje na zadania bieżące	-	-
		wydatki jednostek budżetowych	-	3 557 261,28
		w tym:		
		-wynagrodzenia i składki od nich naliczane	-	240 600,00
		-wydatki związane z realizacją ich statutowych zadań	-	3 316 661,28
900		GOSPODARKA KOMUNALNA I OCHRONA ŚRODOWISKA	5 900,00	-
		wpływy z opłat i kar za korzystanie ze środowiska	5 900,00	-
900		GOSPODARKA KOMUNALNA I OCHRONA ŚRODOWISKA	-	5 900,00
	90019	Wpływy i wydatki związane z gromadzeniem środków z opłat i kar za korzystanie ze środowiska.	-	5 900,00
		Wydatki bieżące, w tym:	-	5 900,00
		dotacje na zadania bieżące	-	
		wydatki jednostek budżetowych	-	5 900,00
		w tym:		
		-wynagrodzenia i składki od nich naliczane	-	-
		-wydatki związane z realizacją ich statutowych zadań	-	5 900,00
Ogółem zadania:			3 934 231,18	8 821 927,49
		<i>w tym wydatki z przychodów j.s.t. z niewykorzystanych środków pieniężnych na rach. bieżącym budżetu, wynikających z rozliczenia dochodów i wydatków nimi finansowanych związanych ze szczególnymi zasadami wykonania budżetu określonymi w odrębnych ustawach - wpływy z opłaty za zezwolenia na sprzedaż alkoholu za 2021 r.</i>		<i>60 435,03</i>
		<i>w tym wydatki z przychodów j.s.t. z niewykorzystanych środków pieniężnych na rach. bieżącym budżetu, wynikających z rozliczenia dochodów i wydatków nimi finansowanych związanych ze szczególnymi zasadami wykonania budżetu określonymi w odrębnych ustawach - wpływy z opłaty za gospodarowanie odpadami komunalnymi za 2021 r.</i>		<i>157 261,28</i>
		<i>w tym wydatki ze środków z Funduszu Pomocy</i>		<i>243 315,98</i>
		<i>w tym wydatki ze środków RFIL</i>		<i>1 356 937,21</i>

Dotacje udzielane w 2022 roku z budżetu gminy podmiotom należącym i nie należącym do sektora finansów publicznych

Dział	Rozdział	Treść	Kwota dotacji		
			podmiotowej	przedmiotowej	celowej
1	2	3	4	5	6
Jednostki sektora finansów publicznych		Nazwa jednostki	1 118 073,00	-	4 072 499,00
600	60004	Wpłata na rzecz związku powiatowo-gminnego §2900			459 609,00
600	60013	<i>Dotacja celowa na inwestycje (dotacja celowa na pomoc finansową udzielaną między jednostkami samorządu terytorialnego na dofinansowanie własnych zadań inwestycyjnych i zakupów inwestycyjnych tj. "Projekt oraz budowa chodnika wzdłuż drogi wojewódzkiej nr 942 w Buczkowicach - dotacja celowa dla Województwa Śląskiego na realizację inwestycji ")</i>			970 000,00
600	60014	<i>Dotacja celowa na inwestycje (dotacja celowa na pomoc finansową udzielaną między jednostkami samorządu terytorialnego na dofinansowanie własnych zadań inwestycyjnych i zakupów inwestycyjnych tj. "Rozbudowa drogi powiatowej ul. Bielskiej w Buczkowicach od ronda z DW 942 do granicy z Meszną - dotacja celowa dla Starostwa Powiatowego na realizację inwestycji")</i>			2 500 000,00
750	75095	Wpłata na rzecz związku powiatowo-gminnego §2900			35 000,00
851	85158	Gmina Bielsko-Biała - OPPA	-	-	23 890,00
900	90013	Gmina Bielsko-Biała			84 000,00
921	92109	Gminny Ośrodek Kultury	685 333,00	-	-
921	92116	Gminna Biblioteka Publiczna	432 740,00	-	-
Jednostki spoza sektora finansów publicznych		Nazwa jednostki	-	-	967 500,00
630	63003	Zadania w zakresie upowszechniania turystyki			8 000,00
754	75412	Ochotnicze straże pożarne z tego:	-	-	164 200,00
		OSP Buczkowice - 55.100,00 zł			
		OSP Rybarzowice - 55.100,00 zł			
		OSP Godziszka - 20.200,00 zł			
		OSP Kalna - 33.800,00 zł			

		- dotacja celowa na inwestycje (dotacja celowa z budżetu na finansowanie lub dofinansowanie kosztów realizacji inwestycji i zakupów inwestycyjnych jednostek niezaliczanych do sektora finansów publicznych tj. dla OSP w Godziszce na "Dotacja na dofinansowanie zakupu lekkiego samochodu rozpoznawczo-ratowniczego w Godziszce.")	-	-	20 000,00
851	85154	Przeciwdziałanie alkoholizmowi	-	-	120 000,00
900	90005	Ochrona powietrza atmosferycznego i klimatu dotacja celowa na inwestycje (dotacje celowe z budżetu na finansowanie lub dofinansowanie kosztów realizacji inwestycji i zakupów inwestycyjnych jednostek niezaliczanych do sektora finansów publicznych - zadanie: "Program Ograniczenia Niskiej Emisji w Gminie Buczkowice na lata 2021-2023")	-	-	464 300,00
921	92105	Pozostałe zadania w zakresie kultury	-	-	40 000,00
926	92605	Zadania w zakresie kultury fizycznej	-	-	151 000,00
OGÓŁEM			1 118 073,00	-	5 039 999,00

UCHWAŁA NR
RADY GMINY BUCZKOWICE

z dnia 25 maja 2022 r.

w sprawie wyrażenia zgody na odstąpienie od przetargowego trybu zawarcia umowy dzierżawy

Na podstawie art. 37 ust. 4 ustawy z dnia 21 sierpnia 1997 r. o gospodarce nieruchomościami (t.j. Dz. U. z 2021 r. poz. 1899 ze zm.) oraz art. 18 ust. 2 pkt 15 ustawy z dnia 8 marca 1990 r. o samorządzie gminnym (t.j. Dz. U. z 2022 r. poz. 559) uchwała się, co następuje:

§ 1. Wyraża się zgodę na odstąpienie od przetargowego trybu zawarcia umowy dzierżawy części działki nr 2458/1 położonej w Buczkowicach o pow. 250m² na okres 10 lat z przeznaczeniem na prowadzenie kiosku handlowego.

§ 2. Wykonanie uchwały powierza się Wójtowi Gminy.

§ 3. Uchwała wchodzi w życie z dniem podjęcia.

Przewodniczący Rady

Jerzy Foltyniak

Uzasadnienie

W związku z przepisami ustawy o gospodarce nieruchomościami oddanie nieruchomości w dzierżawę na okres dłuższy niż 3 lata ma nastąpić w drodze przetargu. Zgodnie z art. 37 ust.4 ww. ustawy Rada Gminy może odstąpić od przetargowego trybu zawarcia umowy.

Z wnioskiem o przedłużenie umowy dzierżawy wystąpił dotychczasowy dzierżawca, który dzierżawi część działki nr 2458/1 położonej w Buczkowicach o pow. 250m² z przeznaczeniem na prowadzenie kiosku handlowego.

Zgodnie z obowiązującymi przepisami przeprowadzana jest procedura upublicznienia dzierżawy ww. nieruchomości – ogłoszenia: gazeta, strona internetowa, tablica ogłoszeń. Termin upublicznienia mija 19.05.2022 r. W przypadku niewpłynięcia innej oferty niezbędne jest podjęcie uchwały w sprawie odstąpienia od przetargowego trybu zawarcia umowy dzierżawy.

Dorota Majcherczyk, inspektor Referatu Gospodarki Komunalnej i Budownictwa Urzędu Gminy Buczkowice

UCHWAŁA NR
RADY GMINY BUCZKOWICE

z dnia 25 maja 2022 r.

**w sprawie wyrażenia zgody na sprzedaż udziału gminy Buczkowice w zabudowanej nieruchomości
oznaczonej jako działka 1156/1 położonej w Buczkowicach**

Na podstawie art. 18 ust.2 pkt 9 lit. a ustawy z dnia 8 marca 1990 r. o samorządzie gminnym (t.j. Dz. U. z 2022 r. poz. 559), art. 13 ust. 1 ustawy z dnia 21 sierpnia 1997 r. o gospodarce nieruchomościami (t.j. Dz. U. z 2021 r. poz. 1899 ze zm.), w związku z § 3 uchwały Nr XXXIII/223/13 Rady Gminy Buczkowice z dnia 30 października 2013 r. w sprawie określenia zasad nabywania zbywania i odciążania nieruchomości oraz ich wydzierżawiania lub najmu na okres dłuższy niż trzy lata (Dz. U. Woj. Śl. z 2013 r., poz. 6542) uchwała się, co następuje:

§ 1. Wyraża się zgodę na sprzedaż udziału Gminy Buczkowice w 4/6 części zabudowanej nieruchomości, położonej w Buczkowicach przy ul.Wójtowej 942 oznaczonej w ewidencji gruntów jako działka 1156/1 ujawnionej w KW (...).

§ 2. Traci moc uchwała Nr XXXII/218/13 Rady Gminy Buczkowice z dnia 25 września 2013 r. w sprawie sprzedaży w przetargu części nieruchomości stanowiącej własność Gminy Buczkowice położonej przy ul.Wójtowej 942 w Buczkowicach.

§ 3. Wykonanie uchwały powierza się Wójtowi Gminy.

§ 4. Uchwała wchodzi w życie z dniem podjęcia.

Przewodniczący Rady

Jerzy Foltyniak

Uzasadnienie

Przedmiotem niniejszej uchwały jest wyrażenie zgody na zbycie 4/6 części zabudowanej nieruchomości, położonej w Buczkowicach przy ul. Wójtowej 942, oznaczonej w ewidencji gruntów jako działka 1156/1 ujawnionej w KW (...).

Wyżej wskazany udział gmina Buczkowice nabyła na mocy postanowienia spadkowego Sądu Rejonowego w Bielsku-Białej z dnia 05.06.2012 r. (...) w całości z dobrodziejstwem inwentarza na podstawie ustawy.

Ww. nieruchomość jest obciążona hipotekami umownymi. Sprzedaż udziału gminy będzie prowadzona w trybie ustawy z dnia 21 sierpnia 1997 r. o gospodarce nieruchomościami.

W celu sprzedaży nieruchomości niezbędne jest podjęcie przez Radę Gminy Buczkowice przedmiotowej uchwały.

Dorota Majcherczyk, inspektor Referatu Gospodarki Komunalnej i Budownictwa Urzędu Gminy Buczkowice

UCHWAŁA NR
RADY GMINY BUCZKOWICE

z dnia 25 maja 2022 r.

**w sprawie zmiany Gminnego Programu Profilaktyki i Rozwiązywania Problemów Alkoholowych oraz
Przeciwdziałania Narkomanii na rok 2022**

Na podstawie art. 18 ust. 2 pkt 15 ustawy z dnia 8 marca 1990 r. o samorządzie gminnym (t.j. Dz.U. z 2020 r. poz. 559) w związku z art. 4¹ ust. 1, ust. 2, ust. 5 ustawy z dnia 26 października 1982 r. o wychowaniu w trzeźwości i przeciwdziałaniu alkoholizmowi (t.j. Dz.U. z 2021 r. poz. 1119 ze zmianami), art. 10 ust. 1, ust. 2, ust. 2a ustawy z dnia 29 lipca 2005 r. o przeciwdziałaniu narkomanii (t.j. Dz.U. z 2020 r. poz. 2050 ze zmianami), uchwała się, co następuje:

§ 1. Zwiększa się środki przeznaczone na realizację Gminnego Programu Profilaktyki i Rozwiązywania Problemów Alkoholowych oraz Przeciwdziałania Narkomanii na rok 2022, który stanowi załącznik do uchwały Nr XL/276/22 Rady Gminy Buczkowice z dnia 30 marca 2022 r. w sprawie uchwalenia Gminnego Programu Profilaktyki i Rozwiązywania Problemów Alkoholowych oraz Przeciwdziałania Narkomanii na rok 2022, o kwotę 30.015,20 zł – tj. z kwoty 315.435,03 zł na kwotę 345.450,23 zł.

§ 2. Część druga Programu, o którym mowa w § 1 określona jako „Plan Finansowy Gminnego Programu Profilaktyki i Rozwiązywania Problemów Alkoholowych oraz Przeciwdziałania Narkomanii” otrzymuje brzmienie jak w załączniku do uchwały.

§ 3. Wykonanie uchwały powierza się Wójtowi Gminy Buczkowice.

§ 4. Uchwała wchodzi w życie z dniem podjęcia.

Przewodniczący Rady

Jerzy Foltyniak

Załącznik do uchwały Nr

Rady Gminy Buczkowice

z dnia 25 maja 2022 r.

CZĘŚĆ DRUGA

PLAN FINANSOWY GMINNEGO PROGRAMU PROFILAKTYKI i ROZWIĄZYWANIA PROBLEMÓW ALKOHOLOWYCH ORAZ PRZECIWDZIAŁANIA NARKOMANII

Wprowadzenie do planu finansowego

Mając na względzie zarówno prawidłową realizację Programu jak i jego efektywność (która w dużej mierze zależy od ilości godzin poszczególnych zajęć i działań) poniżej ustala się wysokość wynagrodzeń za niektóre działania w ramach GPPiRPAoPN:

- 1) praca w punkcie informacyjno-konsultacyjnym dla osób z problemem alkoholowym: 35,00 zł brutto za godzinę;
- 2) zajęcia profilaktyczno-wychowawcze – 30,00 zł brutto za godzinę – dotyczy to zajęć realizowanych:
 - pod patronatem Gminnego Ośrodka Kultury;
 - w placówkach oświatowych.

Plan finansowy Gminnego Programu Profilaktyki i Rozwiązywania Problemów Alkoholowych oraz Przeciwdziałania Narkomanii

Lp.	Podjęwane działania	Koszt w zł
I	Przeciwdziałanie narkomanii, w tym:	25.000,00
1	Prowadzenie profilaktycznej działalności informacyjnej i edukacyjnej w zakresie przeciwdziałania narkomanii, w tym: pokrywanie kosztów realizacji programów profilaktycznych, w szczególności programów rekomendowanych, kosztów organizacji przeglądów spektakli lub prezentacji spektakli profilaktycznych, koszty organizacji konkursów oraz innych działań.	25.000,00
II	Przeciwdziałanie alkoholizmowi, w tym:	320.450,23
1.	<i>Ze środków pochodzących z opłat o których mowa w art. 11[1] w wychowaniu w trzeźwości i przeciwdziałaniu alkoholizmowi – opłaty za korzystanie z zezwoleń na sprzedaż napojów alkoholowych:</i>	260.435,03
1)	Posiedzenia Gminnej Komisji Rozwiązywania Problemów Alkoholowych.	15.070,00
2)	Koszt pracy w punkcie informacyjno-konsultacyjnym dla osób z problemem alkoholowym.	2.100,00
3)	Opłaty sądowe dotyczące prowadzenia spraw o orzeczenie obowiązku leczenia odwykowego.	15.00,00
4)	Dofinansowanie działań profilaktyczno-wychowawczych podejmowanych we współpracy ze szkołami – na zasadach określonych w programie, w tym: -zajęcia profilaktyczno-wychowawcze realizowane w trakcie roku szkolnego jak i podczas ferii – łącznie w wymiarze 620 godzin (podział godzin na poszczególne szkoły zawiera poniższa tabela) – 18.600,00 zł; -organizacja imprez profilaktyczno-wychowawczych dla dzieci i młodzieży oraz zakup materiałów, sprzętu oraz usług na potrzeby realizacji ww. zajęć profilaktyczno-wychowawczych – 10.000,00 zł.	28.600,00

5)	Działalność profilaktyczno-wychowawcza realizowana we współpracy z Gminnym Ośrodkiem Kultury w Buczkowicach polegająca na organizowaniu dzieciom i młodzieży sposobu spędzania czasu wolnego połączonego z realizacją treści profilaktycznych, w tym: -realizacja zajęć profilaktyczno-wychowawczych prowadzonych w szczególności w formie: świetlicy środowiskowej, zajęć sportowych w formie piłki siatkowej, zajęć sportowych skierowanych do uczniów szkół ponadpodstawowych z terenu gminy lub innego rodzaju zajęć – 20.640,00 zł; -organizacja imprez profilaktyczno-wychowawczych dla dzieci i młodzieży oraz zakup materiałów, sprzętu oraz usług na potrzeby realizacji ww. zajęć profilaktyczno-wychowawczych – 7.060,00 zł; -zakup miejsc dla dzieci na organizowanej przez GOK półkolonii – 34.400,00 zł.	62.100,00
6)	Zlecenie podmiotom prowadzącym działalność pożytku publicznego realizacji zadań publicznych gminy Buczkowice z zakresu przeciwdziałania patologiom społecznym (w tym poprzez organizowanie – połączonych z przekazywaniem treści profilaktycznych – pozalekcyjnych zajęć sportowych dla dzieci i młodzieży).	120.000,000
7)	Zakup materiałów lub usług na potrzeby Gminnej Komisji Rozwiązywania Problemów Alkoholowych i realizacji programu – w tym w miarę potrzeb i środków doposażenie pomieszczeń wykorzystywanych na potrzeby realizacji zadań Gminnego Programu Profilaktyki i Rozwiązywania Problemów Alkoholowych oraz Przeciwdziałania Narkomanii. Koszty przeprowadzania badań i diagnozy uzależnień na terenie gminy Buczkowice lub udziału w kampaniach profilaktycznych. Koszty imprez profilaktyczno-wychowawczych, zakup materiałów informacyjnych lub usług w tym zakresie oraz ich dystrybucji. Koszty innych działań dotyczących realizacji Programu.	31.065,03
2	<i>Ze środków Środki pochodzące z opłat o których mowa w art. 9[2] w wychowaniu w trzeźwości i przeciwdziałaniu alkoholizmowi – tzw. „podatek od małpek”:</i>	60.015,20
1)	Podejmowanie we współpracy z GOPS działań ukierunkowanych na niesienie pomocy rodzinom borykającym się z różnego rodzaju problemami psychospołecznymi, w tym m.in. realizacja działań socjoterapeutycznych, psychoterapeutycznych oraz dotyczących przeciwdziałania przemocy.	33.500,00
2)	Wynagrodzenie biegłych za przeprowadzanie badań i sporządzanie na tej podstawie opinii w przedmiocie uzależnienia od alkoholu.	7.500,00
3)	Dofinansowanie działalności placówek leczenia i terapii uzależnień (w ramach ich ponadstandardowej działalności wobec mieszkańców gminy z zakresu profilaktyki uzależnień oraz terapii osób uzależnionych od alkoholu i współuzależnionych) oraz partycypacja w kosztach pobytu osób uzależnionych i współuzależnionych na ponadstandardowych, „wyjazdowych” sesjach terapeutycznych.	14.000,00
4)	Koszty szkoleń dla osób uczestniczących w realizacji programu.	5.015,20
Razem		345.450,43

Rozdział godzin przeznaczonych na zajęcia profilaktyczno-wychowawcze w ramach GPPiRPAoPN (w części dotyczącej przeciwdziałania alkoholizmowi) gminy Buczkowice na rok 2022 realizowanych w poszczególnych placówkach oświatowych.

	Wskazanie szkoły	Rozdział	
		Liczba godzin	Kwota w zł
1.	Szkoła Podstawowa im. Mikołaja Kopernika w Buczkowicach	210	6.300
2.	Szkoła Podstawowa im. Jana Brzechwy w Zespole Szkolno-Przedszkolnym w Godziszce	150	4.500
3.	Szkoła Podstawowa im. Jerzego Kukuczki w Kalnej	110	3.300
4.	Szkoła Podstawowa im. Bolesława Chrobrego w Rybarzowicach	150	4.500
5.	Razem	620	18.600

Uzasadnienie

Niniejsza zmiana dotyczy zwiększenia środków przeznaczonych na realizację programu. Proponuje się zwiększenie o kwotę 30.015,20 zł.

Kwota ta stanowi zwiększony wpływ z tytułu podatku od sprzedaży napojów alkoholowych w opakowaniach jednostkowych o ilości nominalnej napoju nieprzekraczającej 300 ml (tzw. „podatek od małpek”) – art. 9 (2) ust. 11 ustawy o wychowaniu w trzeźwości i przeciwdziałaniu alkoholizmowi.

W budżecie oraz w programie został zaplanowany wpływ z tego tytułu w wysokości 30.000,00 zł. Wpływ z tytułu pierwszej raty wyniósł: 60.015.20 zł. W związku z powyższym proponuje się wprowadzić nadwyżkę do Programu. W miesiącu sierpniu br. zostanie przekazana druga (ostatnia) rata z ww. tytułu. Omawiane źródło finansowania Programu pojawiło się po raz pierwszy w ubiegłym roku i obecnie trudno określić przewidywaną wysokość tych wpływów. W roku 2021 otrzymaliśmy jedną ratę w wysokości 17.495,89 zł. Na tej podstawie zaplanowaliśmy w roku bieżącym wpływ z tego tytułu w wysokości 30.000,00 zł.

O przytoczoną kwotę planuje się zwiększyć środki określone w części dotyczącej przeciwdziałania alkoholizmowi.

W związku z tym proponuje się przesunięcie dwóch punktów z części II „Przeciwdziałanie alkoholizmowi” pkt 1, które są realizowane **„Ze środków pochodzących z opłat o których mowa w art. 11[1] w wychowaniu w trzeźwości i przeciwdziałaniu alkoholizmowi – opłaty za korzystanie z zezwoleń na sprzedaż napojów alkoholowych”**

do pkt 2, czyli działań realizowanych **„Ze środków pochodzących z opłat o których mowa w art. 9[2] w wychowaniu w trzeźwości i przeciwdziałaniu alkoholizmowi – tzw. „podatek od małpek”** (ppkt 2 i 3 w przedstawionym projekcie). Rozbicie to jest wprowadzone z uwagi na sprawozdawczość z wykorzystania środków z opisanych powyżej źródeł, do której są zobowiązane gminy.

Ponadto proponuje się zwiększenie środków na prowadzone działania w następujący sposób:

1) w pkt 1 ppkt 4 „Dofinansowanie działań profilaktyczno-wychowawczych podejmowanych we współpracy ze szkołami – na zasadach określonych w programie: tiret 2 „organizacja imprez profilaktyczno-wychowawczych dla dzieci i młodzieży oraz zakup materiałów, sprzętu oraz usług na potrzeby realizacji ww. zajęć profilaktyczno-wychowawczych” o kwotę: 4.000,00 zł (z kwoty 6.000,00 zł do kwoty 10.000,00 zł – łącznie o kwotę 4.000,00 zł zwiększa się środki w pkt 4 (z kwoty 24.600,00 zł do kwoty 28.600,00 zł,

2) w pkt 1 ppkt 5 „Działalność profilaktyczno-wychowawcza realizowana we współpracy z Gminnym Ośrodkiem Kultury w Buczkowicach polegająca na organizowaniu dzieciom i młodzieży sposobu spędzania czasu wolnego połączonego z realizacją treści profilaktycznych. W tym:”, tiret 2 „organizacja imprez profilaktyczno-wychowawczych dla dzieci i młodzieży oraz zakup materiałów, sprzętu oraz usług na potrzeby realizacji ww. zajęć profilaktyczno-wychowawczych” o kwotę 2.000,00 zł (z kwoty 5.060,00 zł na kwotę 7.060,00 zł – łącznie o kwotę 2.000,00 zł zwiększa się środki w pkt 5 (z kwoty 60.100,00 zł do kwoty; 62.100,00 zł),

3) w pkt 1 ppkt 6 „Zlecenie podmiotom prowadzącym działalność pożytku publicznego realizacji zadań publicznych gminy Buczkowice z zakresu przeciwdziałania patologiom społecznym (w tym poprzez organizowanie – połączonych z przekazywaniem treści profilaktycznych – pozalekcyjnych zajęć sportowych dla dzieci i młodzieży).” o kwotę 15.000,00 zł – z kwoty 105.000,00 zł do kwoty 120.000,00 zł,

4) w pkt 1 ppkt 7 „Zakup materiałów lub usług na potrzeby Gminnej Komisji Rozwiązywania Problemów Alkoholowych i realizacji programu – w tym w miarę potrzeb i środków doposażenie pomieszczeń wykorzystywanych na potrzeby realizacji zadań Gminnego Programu Profilaktyki i Rozwiązywania Problemów Alkoholowych oraz Przeciwdziałania Narkomanii. (...)” o kwotę 500,00 zł (z kwoty 30.565,03 zł do kwoty 31.065,03 zł),

5) w pkt 2 ppkt 1 „Podejmowanie we współpracy z GOPS działań ukierunkowanych na niesienie pomocy rodzinom borykającym się z różnego rodzaju problemami psychospołecznymi, w tym m.in. realizacja działań socjoterapeutycznych, psychoterapeutycznych oraz dotyczących przeciwdziałania przemocy.” o kwotę 8.500,00 zł (z kwoty 25.000,00 zł na kwotę 33.500,00 zł).

Zastępca Wójta, Jerzy Kanik

UCHWAŁA NR
RADY GMINY BUCZKOWICE

z dnia 25 maja 2022 r.

w sprawie odbierania odpadów komunalnych od właścicieli nieruchomości niezamieszkałych, na których powstają odpady komunalne oraz ustalenia opłat

Na podstawie art. 18 ust. 2 pkt 15, art. 40 ust. 1 ustawy z dnia 8 marca 1990 r. o samorządzie gminnym (t.j. Dz.U. z 2022 r. poz. 559), art. 6c ust. 2 i ust. 3 oraz art. 6k ust. 1 pkt 2, ust. 2a pkt 5 oraz ust. 3 ustawy z dnia 13 września 1996 r. o utrzymaniu czystości i porządku w gminach (t.j. Dz.U. z 2021 r. poz. 888 ze zm.) uchwala się, co następuje:

§ 1. Postanawia się, że gmina Buczkowice będzie odbierała odpady komunalne od właścicieli nieruchomości, na których nie zamieszkują mieszkańcy, a powstają odpady komunalne.

§ 2. 1. Ustala się następujące stawki opłaty za pojemnik lub worek o określonej pojemności przeznaczony do zbierania odpadów komunalnych z nieruchomości niezamieszkałych, o których mowa w §1, na których powstają odpady komunalne, jeżeli odpady komunalne są zbierane i odbierane w sposób selektywny:

- 1) pojemnik o pojemności 120 l – w wysokości 20,00 zł;
- 2) pojemnik o pojemności 240 l – w wysokości 40,00 zł;
- 3) pojemnik o pojemności 1100 l – w wysokości 183,00 zł;
- 4) za worek o pojemności 120 l – w wysokości 20,00zł.

2. Określa się następujące stawki opłaty podwyższonej za pojemnik lub worek o określonej pojemności przeznaczony do zbierania odpadów komunalnych z nieruchomości niezamieszkałych, o których mowa w §1, na których powstają odpady komunalne, jeżeli właściciel nieruchomości nie wypełnia obowiązku zbierania odpadów komunalnych w sposób selektywny:

- 1) pojemnik o pojemności 120 l – w wysokości 40,00 zł;
- 2) pojemnik o pojemności 240 l – w wysokości 80,00 zł;
- 3) pojemnik o pojemności 1100 l – w wysokości 366,00 zł;
- 4) worek o pojemności 120l - w wysokości 40,00 zł.

§ 3. Wykonanie uchwały powierza się Wójtowi Gminy Buczkowice.

§ 4. Traci moc uchwała Nr XXIX/225/17 Rady Gminy Buczkowice z dnia 31 maja 2017 r. w sprawie odbierania odpadów komunalnych od właścicieli nieruchomości niezamieszkałych, na których powstają odpady komunalne oraz ustalenia opłat (Dz. Urz. Woj. Śl. z 2017 r. poz. 3463 ze zm.).

§ 5. Uchwała wchodzi w życie z dniem 1 lipca 2022 r. i podlega ogłoszeniu w Dzienniku Urzędowym Województwa Śląskiego.

Przewodniczący Rady

Jerzy Foltyniak

Uzasadnienie

Zgodnie z art. 5 ust. 2 nowelizacji ustawy o utrzymaniu czystości i porządku w gminach z dnia 11 sierpnia 2022 r., uchwały dotyczące ustalenia stawek opłat za pojemniki lub worki przeznaczone do zbierania odpadów komunalnych na terenie nieruchomości, podjęte przed wejściem w życie ustawy zmieniającej, zachowują swoją moc do 30 czerwca 2022 r. Obowiązująca w gminie Buczkowice uchwała Nr XXIX/225/17 Rady Gminy Buczkowice z dnia 31 maja 2017 r. w sprawie odbierania odpadów komunalnych od właścicieli nieruchomości niezamieszkałych, na których powstają odpady komunalne oraz ustalenia opłat wygasa z dniem 1 lipca 2022 r.

Mając powyższe na uwadze, celem dostosowania aktów prawa miejscowego do zmienionych przepisów, zasadne jest podjęcie niniejszej uchwały, przy czym stawki opłat za pojemniki lub worki pozostają niezmienione (za wyjątkiem stawek od pojemnika 1100 l, które poprzednio wynosiły 180 i 360 zł - konieczność zmiany wynika z obowiązku zachowania proporcjonalności opłaty w stosunku do kubła 120 l).

Joanna Wieczerek, kontroler techniczny ds. gospodarki odpadami

Sprawozdanie z działalności Gminnego Ośrodka Pomocy Społecznej w Buczkowicach za 2021 rok

Podstawowym aktem prawnym, na podstawie którego funkcjonuje Gminny Ośrodek Pomocy Społecznej w Buczkowicach, jest Ustawa o pomocy społecznej z dnia 12 marca 2004r (tekst jednolity Dz. U. z 2021 r., poz. 2268 z późn. zm.) Ponadto w Ośrodku realizowane są zadania wynikające z innych aktów prawnych, w szczególności:

- Ustawa o świadczeniach opieki zdrowotnej ze środków publicznych z dnia 27 sierpnia 2004r. / tekst jednolity Dz. U. z 2020r. poz. 1398 ze zm./
- Ustawa o świadczeniach rodzinnych z dnia 28 listopada 2003r. /tekst jednolity Dz. U. z 2020r. poz. 111 ze zm./
- Ustawa o pomocy osobom uprawnionym do alimentów z dnia 7 września 2007r. /tekst jednolity Dz. U. z 2020r. poz. 808 ze zm./
- Ustawa o wsparciu kobiet w ciąży i rodzin „Za życiem” z dnia 4 listopada 2016r. / tekst jednolity Dz.U. z 2020r. poz. 1329/
- Ustawa o ustaleniu i wypłacie zasiłków dla opiekuna z dnia 4 kwietnia 2014r. /tekst jednolity Dz. U. z 2020r. poz. 1297/
- Ustawa o pomocy państwa w wychowywaniu dzieci z dnia 11 lutego 2016r. /tekst jednolity Dz. U. z 2019r. poz. 2407 ze zm./
- Ustawa o systemie ubezpieczeń społecznych z dnia 13.10.1998 /tekst jednolity Dz.U. z 2020r. poz. 266 ze zm./
- Ustawa o wspieraniu rodziny i systemie pieczy zastępczej z dnia 9 czerwca 2011r. / tekst jednolity Dz. U. z 2020r. poz.821 ze zm./
- Ustawa o wychowaniu w trzeźwości i przeciwdziałaniu alkoholizmowi z dnia 26 października 1982r. /tekst jednolity Dz.U. z 2019r. poz. 2277 ze zm./
- Ustawa o przeciwdziałaniu przemocy w rodzinie z dnia 29 lipca 2005r. /tekst jednolity Dz. U. z 2020r. poz. 218 ze zm./
- Ustawa o przeciwdziałaniu narkomanii z dnia 29 lipca 2005r. /tekst jednolity Dz. U. z 2020r. poz. 2050 ze zm./
- Ustawa o ochronie zdrowia psychicznego z dnia 19 sierpnia 1994r. /tekst jednolity Dz. U. z 2020r. poz.685/
- Ustawa o zatrudnieniu socjalnym z dnia 13 czerwca 2003 r. / tekst jednolity Dz. U. z 2020r. poz. 176/
- Ustawa o promocji zatrudnienia i instytucjach rynku pracy /tekst jednolity Dz. U. z 2020r. poz. 1409 ze zm./
- Uchwała Nr 140 Rady Ministrów w sprawie ustanowienia wieloletniego rządowego programu „Posiłek w szkole i w domu” na lata 2019-2023 z dnia 15 października 2018r. / M.P. z 2018r. poz.1007/
- Ustawa o Karcie Dużej Rodziny z dnia 5 grudnia 2014r. /tekst jednolity Dz. U. z 2020r. poz. 1348 ze zm./
- Ustawa o dodatkach mieszkaniowych z dnia 11 czerwca 2001r. /tekst jednolity Dz. U. z 2019r. poz. 2133/.

W 2021 roku Gminny Ośrodek Pomocy Społecznej w Buczkowicach objął wsparciem i pomocą w różnych formach 497 osób z terenu Gminy Buczkowice.

W 2021 roku Gminny Ośrodek Pomocy Społecznej w Buczkowicach realizował zadania zlecone w formie wypłaty zasiłków stałych i okresowych.

Osobom niemającym możliwości zatrudnienia z powodu niepełnosprawności czy długotrwałej choroby udzielono pomocy w postaci zasiłków okresowych (2, 3 lub 4 miesiące). Ww. formą pomocy objęto 12 rodzin, wypłacając 26 świadczeń na łączną kwotę 11 183,44 zł.

Osobom całkowicie niezdolnym do pracy z powodu inwalidztwa lub wieku wypłacano świadczenie w formie zasiłku stałego – 33 osobom wypłacono 349 świadczeń na łączną kwotę 199 228,80 zł. Za 32 osoby pobierające przedmiotowe zasiłki stałe tut. OPS opłacił składki na ubezpieczenie zdrowotne w łącznej kwocie 17.713,86 zł.

Oprócz zadań zleconych finansowanych z budżetu Wojewody, GOPS realizował zadania własne finansowane ze środków Gminy.

W ramach zadań własnych Ośrodek Pomocy Społecznej pokrywał koszty posiłków dla dzieci z rodzin najuboższych uczęszczających do szkół na terenie Gminy.

W 2021 roku z pomocy w postaci pokrycia kosztów posiłku ze środków własnych gminy oraz programu „posiłek w szkole i w domu” łącznie korzystało 27 dzieci uczęszczających do przedszkoli i szkół podstawowych.

W ramach programu dożywiania realizowanego na terenie naszej gminy - osoby starsze, niepełnosprawne oraz rodziny z małymi dziećmi nieuczęszczającymi do placówek oświatowych obejmowano pomocą w formie zasiłku celowego na zakup posiłku lub pomocą w formie pokrycia kosztów zakupu artykułów spożywczych.

W ciągu całego roku zrealizowano 2636 świadczeń wydając kwotę 20 442,40 zł.

Oprócz realizowanego na terenie gminy szeroko pojętego programu dożywiania, Gminny Ośrodek Pomocy Społecznej w Buczkowicach przy współpracy z Polskim Komitetem Pomocy Społecznej oddział w Katowicach realizuje Program Operacyjny: Pomoc Żywnościowa współfinansowany z Europejskiego Funduszu Pomocy Najbardziej Potrzebującym, którego głównym celem jest zapewnienie najuboższym mieszkańcom Polski pomocy żywnościowej oraz uczestnictwo w działaniach w ramach środków towarzyszących. Cele szczegółowe, to organizacja i koordynacja dystrybucji pomocy żywnościowej, przekazanie artykułów spożywczych osobom zakwalifikowanym do otrzymania pomocy żywnościowej zgodnie z zasadami PO PŻ oraz prowadzenie działań w ramach środków towarzyszących wśród osób najbardziej potrzebujących zakwalifikowanych do objęcia pomocą żywnościową. Program 2021 realizowany był w okresie od stycznia 2021 do października 2021 r.

Pomoc żywnościowa trafiła do 220 osób z Gminy Buczkowice, znajdujących się w trudnej sytuacji życiowej. W 2021 r wydaliśmy osobom potrzebującym 14,900 ton żywności.

Gminny Ośrodek Pomocy Społecznej w Buczkowicach w 2021 roku udzielił pomocy w postaci zasiłku celowego oraz specjalnego zasiłku celowego w formie finansowej i rzeczowej - zakup opału, żywności, leków, energii elektrycznej oraz sprawianie pogrzebu na łączną kwotę 66 940,12 zł.

W 2021 roku 5 osób zostało objętych pomocą w formie specjalistycznych usług opiekuńczych dla osób z zaburzeniami psychiatrycznymi. Ww. usługi realizowane są przez osoby posiadające stosowne kwalifikacje oraz umiejętności pozwalające świadczyć określone usługi. Na ww. formę pomocy wydatkowano kwotę 35.325,00 zł. Środki finansowe na realizację specjalistycznych psychiatrycznych usług opiekuńczych pochodziły w całości z dotacji.

Osoby samotne, które z powodu wieku, choroby lub innych przyczyn oraz osoby wymagające

pomocy innych, którym rodzina nie jest w stanie zapewnić wymaganej opieki zostały objęte pomocą w formie usług opiekuńczych. Objęcie tą formą wsparcia umożliwia osobom niedołącznym jak najdłuższy pobyt we własnym domu, środowisku, uniknięcie objęcia pomocą instytucjonalną, na którą niektóre osoby reagują niechętnie. W 2021 roku ww. pomocą objęto 13 starszych wymagających pomocy osób w ramach środków własnych gminy, oraz pozyskanej z budżetu państwa dotacji „Opieka 75+” w wysokości 13 650,00 zł. Usługi opiekuńcze świadczyły 2 osoby w ramach zatrudnienia w oparciu o umowę o pracę oraz 1 osoba w ramach umowy zlecenia.

W 2021 roku Gminny Ośrodek Pomocy Społecznej w Buczkowicach realizował dwa programy z Funduszu Solidarnościowego: Opieka Wytchnieniowa oraz Asystent Osobisty Osoby Niepełnosprawnej. W ramach opieki wytchnieniowej świadczone wsparcie dla 7 opiekunów osób niepełnosprawnych, w wymiarze łącznie 397 godzin w ciągu roku, na kwotę 13 604,28 zł.

Dla 4 niepełnosprawnych mieszkańców naszej gminy przyznano pomoc osobistego asystenta w wymiarze łącznie 369 godzin, na kwotę 15 885,64 zł.

Osobom, którym nie można już zapewnić należytej opieki w miejscu zamieszkania, zapewniono w ramach zadań własnych gminy miejsca w domach pomocy społecznej. Za 16 osób przebywających w różnych Domach Pomocy Społecznej wydatkowano kwotę 419 387,09 zł.

Niezwykle istotnym zadaniem pomocy społecznej realizowanym przez Gminny Ośrodek Pomocy Społecznej w Buczkowicach jest praca socjalna. Jest to działalność zawodowa pracowników socjalnych skierowana na wielotorowe rozwiązywanie złożonych problemów klientów OPS oraz przywracanie lub wzmacnianie osób i rodzin do samodzielnego funkcjonowania w życiu społecznym. Praca socjalna oprócz profesjonalnego poradnictwa, pomocy w załatwianiu spraw codziennych to również pomoc w utrzymywaniu kontaktów z otoczeniem. Pracownicy socjalni Gminnego Ośrodka Pomocy Społecznej w Buczkowicach w celu niesienia szeroko rozumianej pomocy i wszechstronnego rozwiązania problemów, a także mając na uwadze integrację osób dotkniętych wykluczeniem społecznym, tworzą zintegrowany system pomocy gwarantujący kompleksowe wsparcie i zwiększenie jakości świadczonych usług. Pracownicy tutaj OPS służą pomocą w załatwianiu spraw klientów w wielu instytucjach, pomagają w redagowaniu pism procesowych, m.in. pozwów sądowych, wniosków o nadzór kuratora, wniosków o ubezwłasnowolnienie.

W sytuacjach kryzysowych, w przypadkach niewydolności opiekuńczo-wychowawczej, zaniedbań czy innych form przemocy, pracownicy socjalni Gminnego Ośrodka Pomocy Społecznej w Buczkowicach kierują wnioski do sądu o objęcie rodziny nadzorem kuratorskim, a następnie utrzymują stałą współpracę z kuratorami i monitoring środowiska zagrożonego w celu kompleksowej pomocy.

Od wielu lat w Gminnym Ośrodku Pomocy Społecznej w Buczkowicach utrzymywana jest stała współpraca z wszystkimi placówkami oświatowymi na terenie gminy oraz Komisariatem Policji w Szczyrku. Pedagodzy szkolni czy nawet dyrektorzy tych placówek oraz dzielnicowi Komisariatu Policji w Szczyrku spotykają się w GOPS w celu wzajemnego informowania o występujących zagrożeniach, podejmowania działań profilaktycznych, bądź już w celu rozwiązania istniejących problemów. Ścisła współpraca ma swoje odzwierciedlenie również w pracy Gminnego Zespołu Interdyscyplinarnego do Spraw Przemocy w Rodzinie, który to jest prowadzony przez pracowników GOPS czy w Gminnej Komisji Rozwiązywania Problemów

Alkoholowych, której członkami są również pracownicy tut. OPS.

Pracownicy ośrodka prowadzą postępowania z ofiarami i sprawcami przemocy, udzielają poradnictwa, sporządzają i kierują zawiadomienia o popełnieniu przestępstwa do organów ścigania i obejmują pomocą osoby w sytuacjach kryzysowych. W 2021 roku prowadzono postępowania w sprawach przemocy w 21 rodzinach z terenu naszej gminy, łącznie 47 osoby były dotknięte przemocą. Wpłynęło 12 nowych Niebieskich Kart.

W rodzinach, gdzie występuje problem nadużywania alkoholu podejmowane są działania mające na celu nie tylko uświadamianie klientom skutków choroby alkoholowej, motywowanie do podjęcia leczenia, ale również polegające na kierowaniu wniosków z urzędu do Gminnej Komisji Rozwiązywania Problemów Alkoholowych oraz na kierowaniu członków rodzin dotkniętych przedmiotowym problemem do Poradni Leczenia Uzależnień.

W celu rozwiązywania problemów związanych z bezrobociem zawarte zostało porozumienie z Centrum Integracji Społecznej w Bielsku-Białej, gdzie długotrwale bezrobotne osoby 4 dni w tygodniu świadczą odpłatnie pracę, natomiast w 5 dniu otrzymują niezbędne wsparcie mające na celu utrzymanie zatrudnienia i nabycie umiejętności umożliwiających powrót na rynek pracy. Ponadto pracownicy socjalni kontaktują się również regularnie z agencjami pracy tymczasowej funkcjonującymi na terenie powiatu bielskiego, w celu otrzymywania informacji o aktualnych ofertach pracy, jak również o zapotrzebowaniu na konkretnie wykwalifikowanych pracowników. Informacje są przekazywane natychmiast indywidualnym klientom wraz z pomocą pisania dokumentów aplikacyjnych w kierunku otrzymania zatrudnienia.

W roku 2021, w trudnym pandemicznym czasie pracownicy OPS zaopatrywali w niezbędne artykuły spożywcze oraz leki i środki higieniczne osoby starsze, samotne oraz wszystkich tych, którzy przebywali na kwarantannach i takiej pomocy potrzebowali. Na ten cel wydatkowano 6 558,77 zł.

Kolejny już rok Gminny Ośrodek Pomocy Społecznej w Buczkowicach realizuje zadanie jakim jest procedura przyznawania kart dużej rodziny. Przysługuje rodzinom z co najmniej trójką dzieci, niezależnie od dochodu. Karta jest wydawana bezpłatnie i oferuje system zniżek oraz dodatkowych uprawnień. Jej posiadacze mają możliwość korzystania z katalogu oferty kulturalnej, rekreacyjnej czy transportowej na terenie całego kraju. Zniżki mogą oferować nie tylko instytucje publiczne, ale również przedsiębiorcy prywatni. W 2021 roku zostało złożonych 40 wniosków, na które OPS wydał 208 kart.

W ramach działu Wspieranie Rodziny pracują specjaliści świadczący wsparcie dla wszystkich tego potrzebujących mieszkańców Gminy Buczkowice. W ubiegłym roku w 6 rodzinach zagrożonych utratą dzieci pracował Asystent Rodziny. Zrealizowano 1041 godzin na łączną kwotę 26 025,00 zł.

W ramach Działu Wsparcia od października 2021 r. pracuje również Logopeda, który objął swoją pomocą 15 dzieci w wieku od 3 do 10 lat. Zrealizowanych zostało 31 godzin pomocy logopedycznej na kwotę 2 158,00 zł.

W październiku 2021 roku uruchomiona została również pomoc psychoterapeutyczna. Zatrudniona Psychoterapeutka prowadzi terapię dla osób w kryzysie, dla uzależnionych od alkoholu oraz osób współuzależnionych, dla osób w stanach depresyjnych. W ubiegłym roku zrealizowano wsparcie dla 10 osób. Wynagrodzenie Psychoterapeuty zostało pokryte ze środków Gminnej Komisji Rozwiązywania Problemów Alkoholowych.

Od wielu lat tut. OPS świadczy szeroko pojęte wsparcie psychologiczne. Zatrudniona w GOPS pani Psycholog udziela porad, konsultacji oraz prowadzi długofalową terapię w zakresie problemów emocjonalnych, psychosomatycznych u dzieci i młodzieży, zaburzeń zachowania, problemów wychowawczych oraz zaburzeń koncentracji uwagi. Obejmuje wsparciem również osoby dorosłe w zakresie problemów małżeńskich i rodzinnych, przemocy w rodzinie, utraty i żałoby oraz kryzysów osobistych. Z przedmiotowego wsparcia w ubiegłym roku skorzystało 117 rodzin.

Gminny Ośrodek Pomocy Społecznej w Buczkowicach oprócz zadań opartych na ustawie o pomocy społecznej, realizuje również zadania wynikające z ustawy o świadczeniach rodzinnych oraz ustawy o pomocy uprawnionym do alimentów.

Świadczenia rodzinne realizowane są w dwóch grupach:

- zasiłki rodzinne wraz z dodatkami oraz świadczenie rodzicielskie
- świadczenia pielęgnacyjne, specjalne zasiłki opiekuńcze, zasiłki dla opiekunów i zasiłki pielęgnacyjne

W roku 2021 wypłacono 6594 zasiłki rodzinne wraz z dodatkami na łączną kwotę 731 374,31 zł, 71 jednorazowych zapomóg z tytułu urodzenia się dziecka na łączną kwotę 71 000,00 zł oraz 234 świadczeń rodzicielskich na łączną kwotę 213 027,00 zł.

Do grupy świadczeń opiekuńczych wypłaconych w 2021 r należą:

- zasiłki pielęgnacyjne dla dzieci legitymujących się orzeczeniem o niepełnosprawności oraz dla osób legitymujących się orzeczeniem o umiarkowanym lub znacznym stopniu niepełnosprawności - łącznie 2328 świadczeń na kwotę 502 413,00 zł,
- świadczenia pielęgnacyjne dla osób, które nie podejmują lub rezygnują z zatrudnienia lub innej pracy zarobkowej, w celu sprawowania opieki nad osobą legitymującą się orzeczeniem o znacznym stopniu niepełnosprawności lub niepełnosprawnym dzieckiem: łącznie 513 świadczeń na kwotę 1 006 418,00 zł; za osoby otrzymujące świadczenia pielęgnacyjne opłacono składki na ubezpieczenie emerytalne i rentowe w łącznej kwocie 206 673,00 zł oraz składki na ubezpieczenie zdrowotne na kwotę 20 691, 00 zł.
- specjalny zasiłek opiekuńczy dla osób, które rezygnują z zatrudnienia lub innej pracy zarobkowej, w celu sprawowania opieki nad osobą legitymującą się orzeczeniem o znacznym stopniu niepełnosprawności lub niepełnosprawnym dzieckiem oraz spełniają kryterium dochodowe 764,00 zł netto na osobę w rodzinie: łącznie 138 świadczeń na ogólną kwotę 85 184,00 zł; za osoby otrzymujące specjalny zasiłek opiekuńczy opłacono składki na ubezpieczenie emerytalne i rentowe w łącznej kwocie 15 185,00 zł oraz składki na ubezpieczenie zdrowotne na kwotę 6 082,00 zł,
- zasiłki dla opiekunów: łącznie 24 świadczenia na kwotę 14.880,00 zł; za osoby otrzymujące zasiłek dla opiekuna opłacono składki na ubezpieczenie emerytalne i rentowe w łącznej kwocie 2 047,00 zł oraz składki na ubezpieczenie zdrowotne na kwotę 670,00 zł.

Obok świadczeń rodzinnych OPS realizuje również zadanie wynikające z ustawy o pomocy osobom uprawnionym do alimentów. Zostało wypłaconych 504 świadczeń alimentacyjnych dla 52 osób uprawnionych (dzieci reprezentowane przez rodziców), na kwotę 222 499,00 zł.

Równocześnie z wypłacaniem świadczeń podejmowany jest szereg działań mających na celu egzekwowanie należności od dłużników alimentacyjnych zobowiązanych do alimentów wyrokiem sądu. W powyższym zakresie prowadzona jest ścisła współpraca z komornikami sądowymi, Powiatowym Urzędem Pracy oraz Starostwem Powiatowym w Bielsku-Białej, szczególnie Wydziałem Komunikacji. Współpraca ma na celu motywowanie osób posiadających zadłużenia alimentacyjne do ich regulowania, a w sytuacjach uporczywego

uchylania się od tego obowiązku daje możliwość wnioskowania do Starostwa Powiatowego o zatrzymanie prawa jazdy dłużnikowi. W sytuacjach uporczywego, długotrwałego uchylania się od obowiązku płacenia alimentów, pracownicy OPS zawiadamiają organy ścigania o przestępstwie. Ponadto tut. organ w przypadku powstania zaległości za okres dłuższy niż 6 miesięcy przekazuje do Biur Informacji Gospodarczej informacje o zobowiązaniach dłużników z tyt. zaległości alimentacyjnych.

W 2021 roku Gminny Ośrodek Pomocy Społecznej w Buczkowicach wypłacał świadczenia z ustawy o pomocy państwa w wychowywaniu dzieci – świadczenia 500+. Zostało wypłaconych 25 476 świadczeń wychowawczych na kwotę 12 782 600,26 zł. Z programu rodzina 500 + skorzystały 1563 rodziny z terenu naszej gminy.

Katarzyna Konior, Kierownik GOPS



Ocena zasobów pomocy społecznej

za 2021 rok

Autorzy:
Katarzyna Konior
Izabella Rusin-Zajęc

SPIS TREŚCI

STRONA

1	Wprowadzenie	3
2	Dane o sytuacji demograficznej i społecznej	3
3	Dane o korzystających z pomocy i wsparcia	6
3.1	Dane o korzystających z pomocy i wsparcia GMINA - ZADANIA OPS oraz MOPS, MOPR	16
4	Inne rodzaje pomocy i świadczeń	19
5	Zasoby instytucjonalne pomocy i wsparcia	28
6	Kadra jednostki organizacyjnej pomocy społecznej	33
6.1	Zatrudnienie pomocnicze w jednostce organizacyjnej pomocy społecznej	33
6.2	Zespoły pracy socjalnej i integracji społecznej w jednostce pomocy społecznej	33
7	Środki finansowe na wydatki w pomocy społecznej i innych obszarach polityki społecznej w budżecie jednostki samorządu terytorialnego	33
8	Aktywność projektowo-konkursowa jednostki organizacyjnej pomocy społecznej	36
9	Współpraca z organizacjami pozarządowymi - zadania zlecone w obszarze pomocy i wsparcia	36
10	Wnioski końcowe	36

1. Wprowadzenie

Zgodnie z art. 16a ustawy z 12 marca 2004 r. o pomocy społecznej gmina i powiat oraz samorząd województwa zobowiązani są do sporządzenia corocznie oceny zasobów pomocy społecznej w oparciu o analizę lokalnej sytuacji społeczno-demograficznej, która w szczególności winna obejmować: infrastrukturę, kadre, organizacje pozarządowe, nakłady finansowe ponoszone na zadania pomocy społecznej oraz informacje o osobach i rodzinach korzystających z pomocy społecznej. Niniejsza analiza opisuje ww. sytuację w gminie Buczkowice. Jest to gmina wiejska, leżąca w powiecie bielskim. Gmina Buczkowice graniczy z gminami: Szczyrk, Wilkowice, Lipowa. Siedzibą gminy są Buczkowice. Powierzchnia gminy Buczkowice wynosi 19,33 km², co stanowi 4,23% powierzchni powiatu. Gęstość zaludnienia w gminie wynosi 566 osób na km². Poniżej prezentujemy szczegółowe dane o: sytuacji demograficznej, rynku pracy, infrastrukturze społecznej, korzystających z pomocy i wsparcia, świadczeniach pomocy społecznej, zasobach instytucjonalnych pomocy i wsparcia, kadrze pomocy społecznej, środkach finansowych na wydatki w pomocy społecznej i innych obszarach polityki społecznej w budżecie jednostki samorządu terytorialnego, aktywności projektowo-konkursowej jednostki organizacyjnej pomocy społecznej, współpracy z organizacjami pozarządowymi w obszarze pomocy i wsparcia gminy Buczkowice.

2. Dane o sytuacji demograficznej i społecznej

Według stanu na 31 grudnia 2021 liczba ludności gminy Buczkowice wyniosła 10.947 osób, z czego 5.635 osób stanowiły kobiety, a 5.312 osób stanowili mężczyźni.

Liczba osób bezrobotnych ogółem wyniosła na dzień 31 grudnia 2021 - 175 osób, w tym 99 to kobiety.

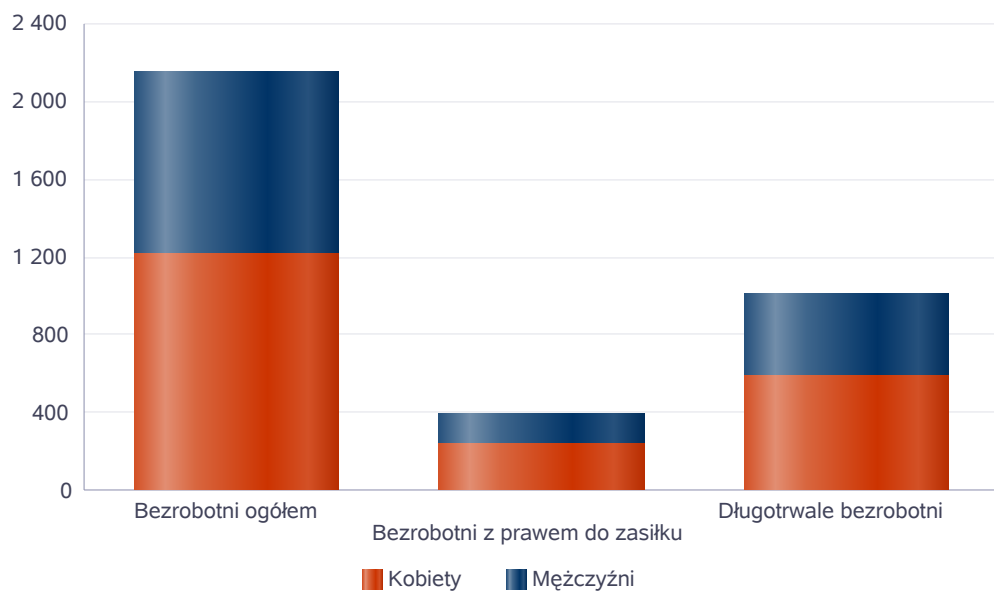
Liczba bezrobotnych z prawem do zasiłku wyniosła 24, w tym kobiety 16.

Liczba osób długotrwale bezrobotnych wyniosła 95, w tym kobiety 53.

Poniżej prezentujemy w formie graficznej i tabelarycznej dane bezrobotnych na poziomie powiatu, województwa, kraju.

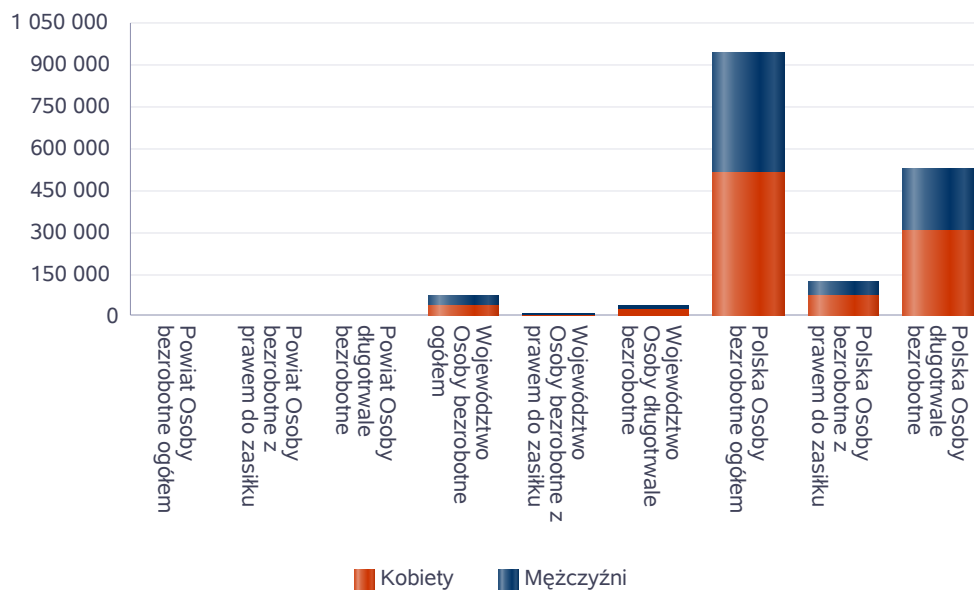
Liczba osób bezrobotnych, liczba długotrwale bezrobotnych oraz liczba osób bezrobotnych z prawem do zasiłku (poziom powiatu)

Status	Ogółem	Mężczyźni	Kobiety
Bezrobotni ogółem	2 151	937	1 214
Bezrobotni z prawem do zasiłku	390	154	236
Długotrwale bezrobotni	1 014	424	590



Wykres prezentuje liczbę osób bezrobotnych, liczbę bezrobotnych długotrwale oraz liczbę osób bezrobotnych z prawem do zasiłku, ogółem i w podziale na płeć.

Status	Powiat		Województwo		Polska	
	Kobiety	Mężczyźni	Kobiety	Mężczyźni	Kobiety	Mężczyźni
Osoby bezrobotne ogółem	1 214	937	40 694	33 779	510 303	432 720
Osoby bezrobotne z prawem do zasiłku	236	154	5 964	3 701	73 674	53 002
Osoby długotrwale bezrobotne	590	424	21 611	16 378	301 660	226 997



INFRASTRUKTURA SPOŁECZNA (stan na 31.XII)

WYSZCZEGÓLNIENIE		Rok 2020	Rok oceny 2021	Prognoza 2022*
INFRASTRUKTURA SPOŁECZNA				
Liczba mieszkań komunalnych w zasobie gminy	1	9	8	8
Liczba wniosków złożonych na mieszkanie komunalne z zasobów gminy	2	1	3	3
w tym z wiersza 1: Liczba mieszkań socjalnych (lokali)	3	0	0	0
Liczba oczekujących na mieszkanie socjalne	4	0	0	0
Liczba wyroków eksmisyjnych bez wskazania lokalu socjalnego	5	0	0	0
Liczba klubów i innych miejsc spotkań dla seniorów	6	3	3	3
Liczba hospicjów	7	0	0	0
Liczba ośrodków dla cudzoziemców	8	X	X	X

* Wielkość prognozy nie dotyczy wartości przyrostu lub spadku. W przypadku braku możliwości oszacowania wielkości liczbowych dla prognozy należy wpisać liczby odpowiadające danym z kolumny "Rok oceny 2021". Niniejsza instrukcja dotyczy wypełniania wszystkich tabel OZPS.

3. Dane o korzystających z pomocy i wsparcia

Rolą gminy w zakresie realizacji zadań pomocy społecznej jest zaspokajanie w środowisku lokalnym indywidualnych potrzeb rodzin. Za pośrednictwem wyspecjalizowanych służb podejmuje się działania zmierzające do niwelowania różnic w procesie zaspokajania potrzeb, wówczas gdy są one wywołane czynnikami niezależnymi od jednostki czy rodziny. Na szczeblu gminy pomoc społeczna jest kierowana wprost do osób najbardziej potrzebujących. Skupia się na rozwiązywaniu konkretnych problemów.

Gminny Ośrodek Pomocy Społecznej w Buczkowicach realizując ustawę o pomocy społecznej wspiera osoby i rodziny w wysiłkach zmierzających do zaspokojenia niezbędnych potrzeb i umożliwia im życie w warunkach odpowiadających godności człowieka. Promuje działania zmierzające do życiowego usamodzielnienia osób i rodzin oraz ich integracji ze środowiskiem. Przyznawany rodzaj, forma i rozmiar świadczenia są odpowiednie do okoliczności uzasadniających udzielenie pomocy, a potrzeby korzystających z pomocy są uwzględniane na miarę celów i możliwości Ośrodka.

Poniżej prezentujemy w formie graficznej i tabelarycznej szczegółowe dane dotyczące korzystających z pomocy społecznej oraz form pomocy.

Liczba osób korzystających z pomocy finansowej ma tendencję malejącą w odniesieniu zarówno do gminy, powiatu jak i całego województwa śląskiego, podyktowane jest to wzrostem wynagrodzeń, jak również wzrostem środków finansowych w budżetach domowych chociażby w związku z otrzymywaniem przez rodziny z dziećmi świadczenia wychowawczego 500+. Tendencję wzrostową ma natomiast udzielane wsparcie specjalistyczne w formie pomocy psychologicznej w formie terapii indywidualnych i grupowych zarówno dorosłych jak i dzieci oraz młodzieży.

Ogólna liczba osób objętych pomocą w roku 2021 wyniosła 497 osób.

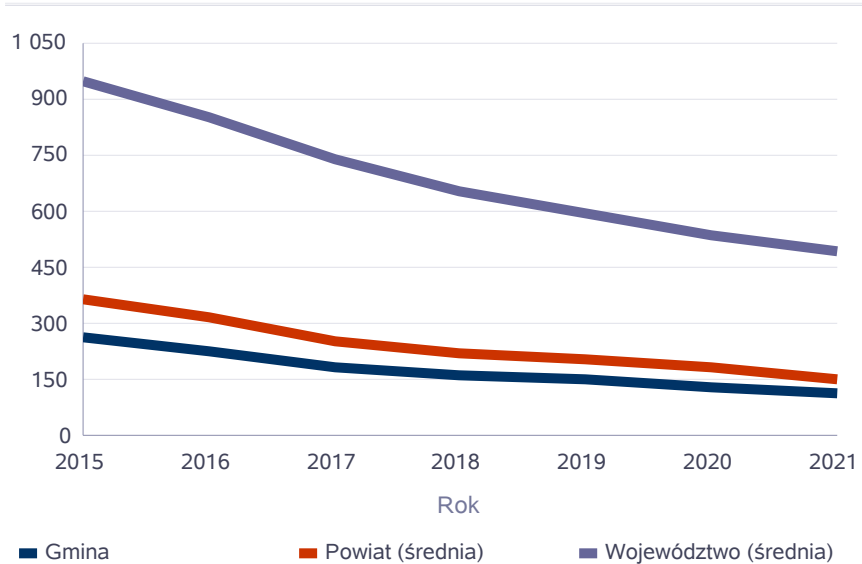
Na powyższą liczbę składają się:

- świadczeniobiorcy z decyzji w liczbie 159 osób,
- osoby objęte pomocą w formie odpłatności za pobyt w domu pomocy społecznej w liczbie 16,
- osoby objęte pomocą w formie pracy socjalnej a nie korzystające z pomocy finansowej w liczbie 98,
- osoby objęte pomocą psychologiczną w liczbie 141,
- oraz osoby objęte wsparciem w formie żywności z programu FEAD nie korzystające z innej pomocy finansowej w liczbie 83.

Liczba osób korzystających ze świadczeń na podstawie wydanych decyzji

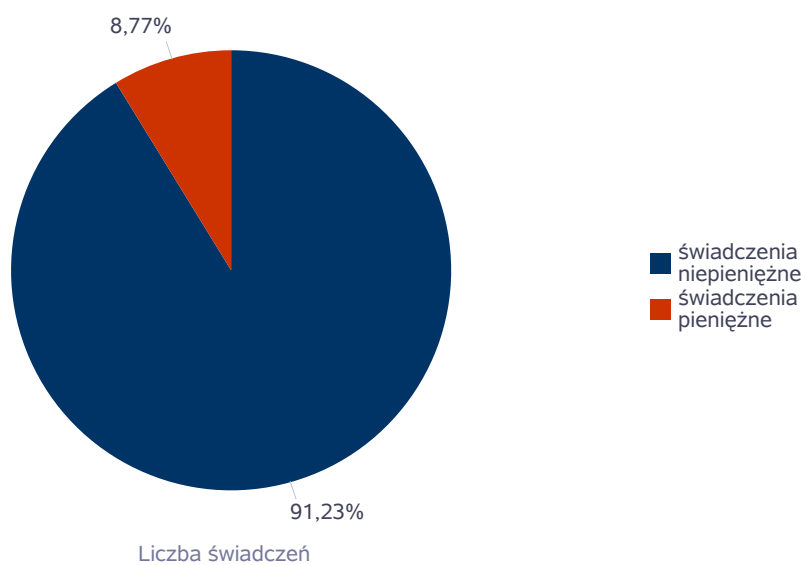
	Liczba świadczeniobiorców						
	2015	2016	2017	2018	2019	2020	2021
Gmina	265	228	184	163	152	130	113
Powiat (średnia)	362	314	250	220	205	182	152
Województwo (średnia)	947	849	741	655	597	538	496

Liczba świadczeniobiorców



Liczba świadczeń pieniężnych i niepieniężnych z pomocy społecznej

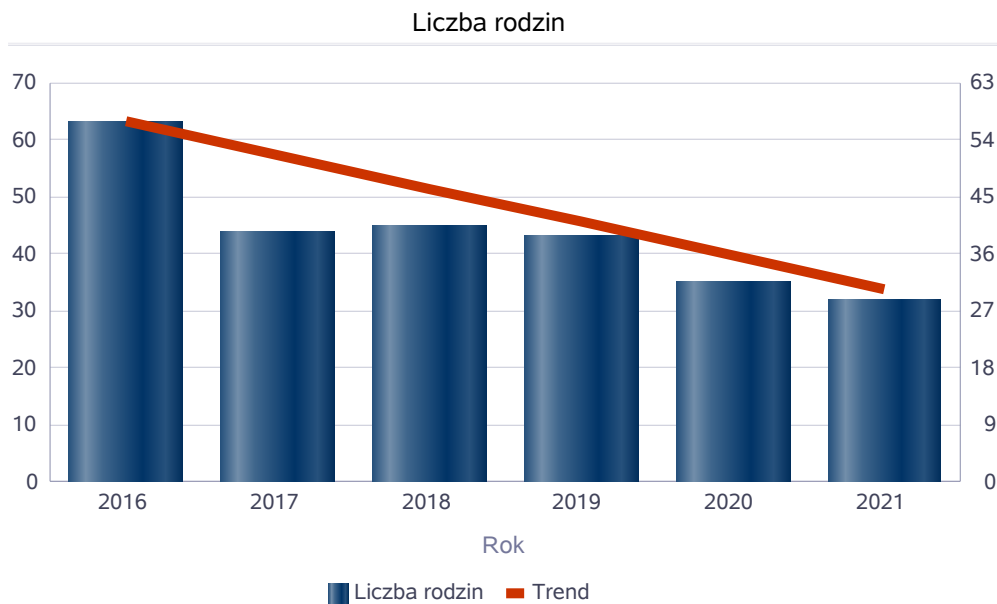
Rodzaj świadczenia	Liczba świadczeń
świadczenia niepieniężne	5 328
świadczenia pieniężne	512



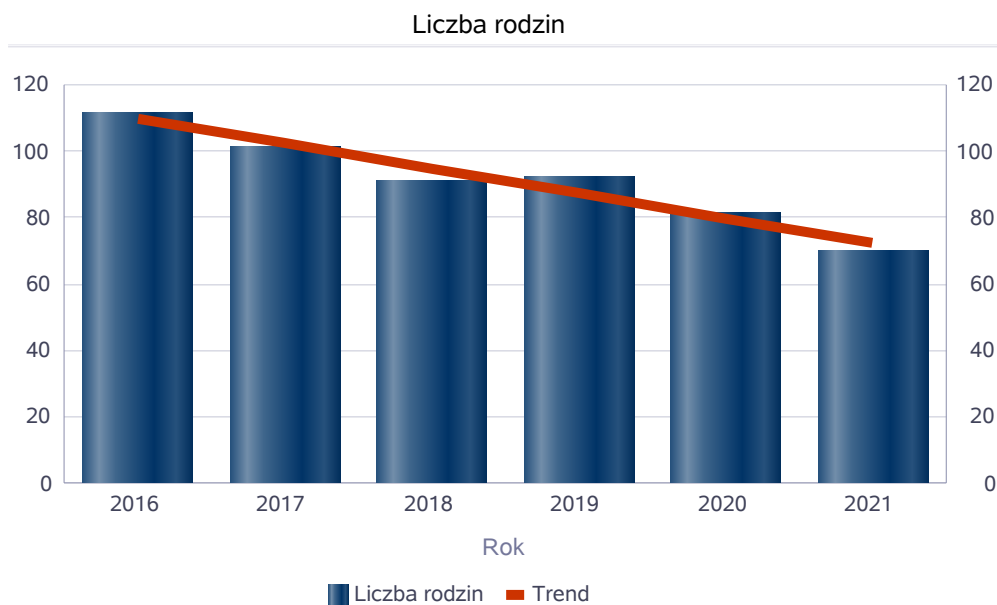
Liczba rodzin korzystających z świadczeń pieniężnych i niepieniężnych

	Liczba rodzin					
Rodzaj świadczenia	2016	2017	2018	2019	2020	2021
świadczenia niepieniężne	63	44	45	43	35	32
świadczenia pieniężne	111	101	91	92	81	70

świadczenia niepieniężne



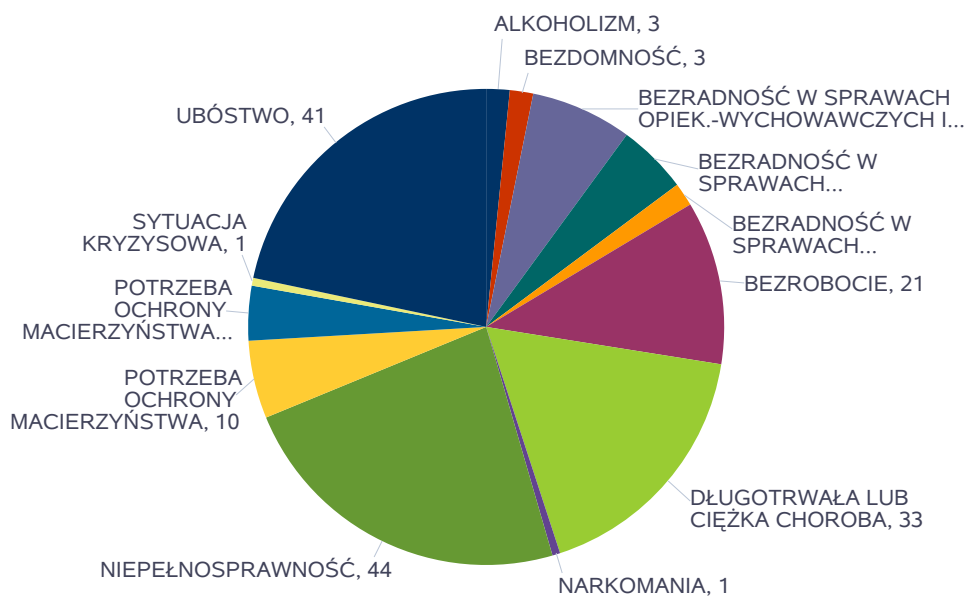
świadczenia pieniężne



Powody udzielania pomocy rodzinom

Powody udzielania pomocy i wsparcia - ranking	LICZBA RODZIN OGÓŁEM
NIEPEŁNOSPRAWNOŚĆ	44
UBÓSTWO	41
DŁUGOTRWAŁA LUB CIĘŻKA CHOROBA	33
BEZROBOCIE	21
BEZRADNOŚĆ W SPRAWACH OPIEK.-WYCHOWAWCZYCH I PROWADZENIA GOSPODARSTWA DOMOWEGO - OGÓŁEM	13
POTRZEBA OCHRONY MACIERZYŃSTWA	10
BEZRADNOŚĆ W SPRAWACH OPIEK.-WYCHOWAWCZYCH I PROWADZENIA GOSPODARSTWA DOMOWEGO - OGÓŁEM - W TYM: RODZINY NIEPEŁNE	9
POTRZEBA OCHRONY MACIERZYŃSTWA - W TYM: POTRZEBA OCHRONY WIELODZIETNOŚCI	7
ALKOHOLIZM	3
BEZDOMNOŚĆ	3
BEZRADNOŚĆ W SPRAWACH OPIEK.-WYCHOWAWCZYCH I PROWADZENIA GOSPODARSTWA DOMOWEGO - OGÓŁEM - W TYM: RODZINY WIELODZIETNE	3
NARKOMANIA	1
SYTUACJA KRYZYSOWA	1

Powody udzielania pomocy i wsparcia



Liczba osób korzystających ze usług opiekuńczych

Rok	Liczba osób
2016	8
2017	4
2018	4
2019	11
2020	12
2021	11

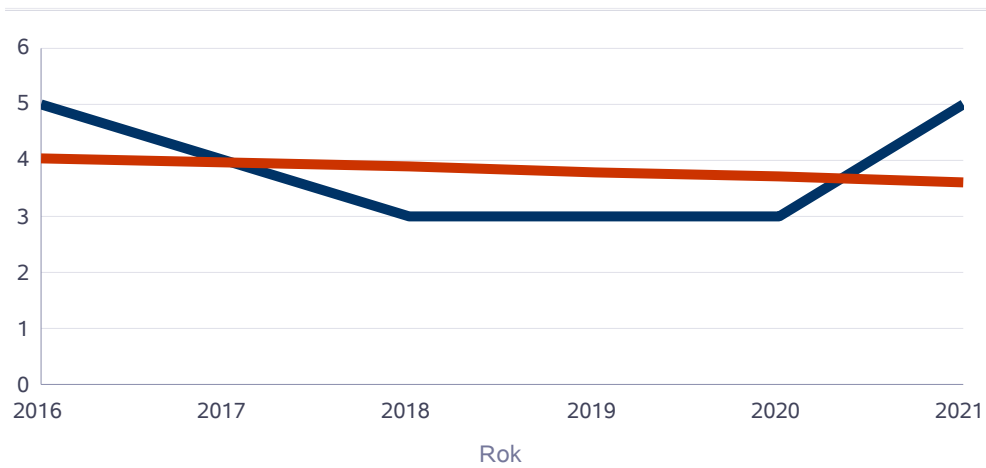
Liczba osób



Liczba osób korzystających z usług specjalistycznych opiekuńczych dla osób z zaburzeniami psychicznymi

Rok	Liczba osób
2016	5
2017	4
2018	3
2019	3
2020	3
2021	5

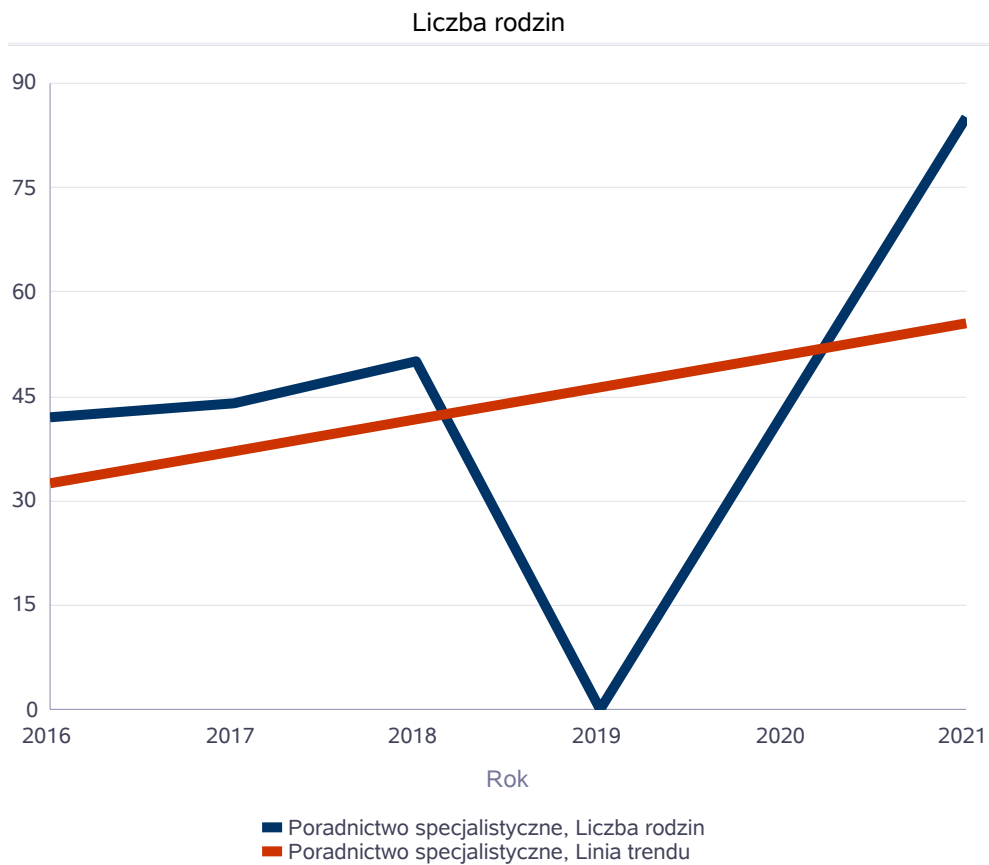
Liczba osób



- Specjalistyczne usługi opiekuńcze dla os. z zab. psychicznymi, Liczba osób
- Specjalistyczne usługi opiekuńcze dla os. z zab. psychicznymi, Linia trendu

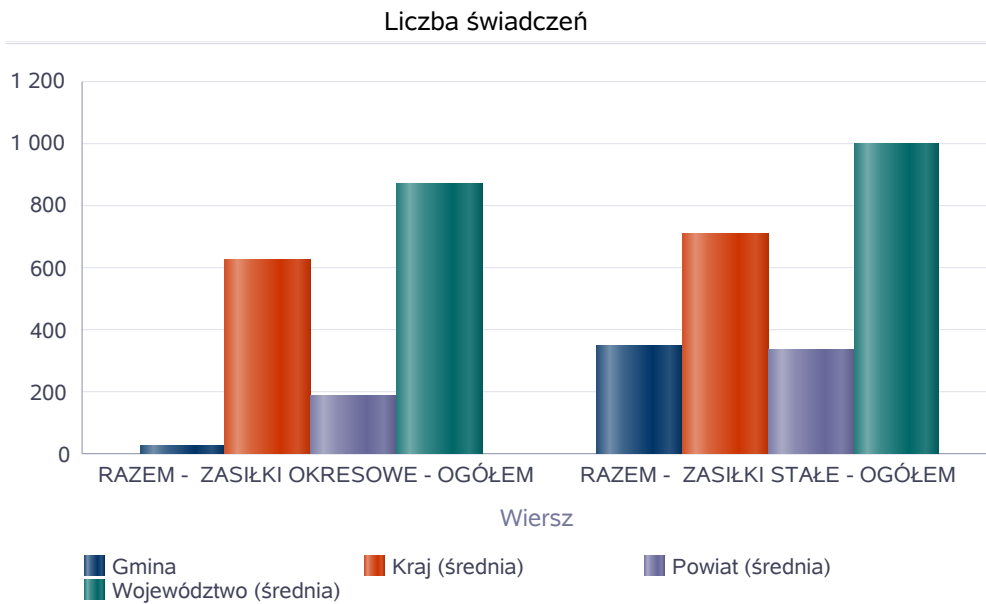
Liczba rodzin korzystających z poradnictwa specjalistycznego

Rodzaj	Liczba rodzin w latach					
	2016	2017	2018	2019	2020	2021
Poradnictwo specjalistyczne	42	44	50	0	43	85



Podstawowe statystyki dla świadczeń pieniężnych

Poziom	Wiersz	Liczba świadczeń
Gmina	RAZEM - ZASIŁKI OKRESOWE - OGÓŁEM	26
	RAZEM - ZASIŁKI STAŁE - OGÓŁEM	349
Powiat (średnia)	RAZEM - ZASIŁKI OKRESOWE - OGÓŁEM	187
	RAZEM - ZASIŁKI STAŁE - OGÓŁEM	333
Województwo (średnia)	RAZEM - ZASIŁKI OKRESOWE - OGÓŁEM	867
	RAZEM - ZASIŁKI STAŁE - OGÓŁEM	998
Kraj (średnia)	RAZEM - ZASIŁKI OKRESOWE - OGÓŁEM	622
	RAZEM - ZASIŁKI STAŁE - OGÓŁEM	711



**DANE O KORZYSTAJĄCYCH Z POMOCY I WSPARCIA
w całym okresie sprawozdawczym**

WYSZCZEGÓLNIENIE		Rok 2020	Rok oceny 2021	Prognoza 2022
OSOBY I RODZINY, KTÓRYM UDZIELONO POMOCY I WSPARCIA				
Liczba osób	1	451	497	497
OSOBY I RODZINY, KTÓRYM PRZYZNANO ŚWIADCZENIE				
Liczba osób	2	130	113	113
W tym: osoby długotrwale korzystające	3	60	61	61
Wiek 0-17	4	34	29	29
Wiek produkcyjny *	5	72	53	53
Wiek poprodukcyjny **	6	26	32	32
Liczba rodzin	7	98	91	91
Liczba osób w rodzinach	8	188	161	161
w tym: KOBIETY (z wierszy 2-6)				
Ogółem	9	66	58	58
W tym: osoby długotrwale korzystające	10	26	28	28
Wiek 0-17	11	17	16	16
Wiek 18-59	12	34	20	20
Wiek 60 lat i więcej	13	15	22	22
OSOBY I RODZINY, Z KTÓRYMI PRZEPROWADZONO WYWIAD ŚRODOWISKOWY				
Liczba osób ogółem	14	102	106	106
Liczba rodzin	15	102	106	106
Liczba osób w rodzinach	16	195	189	189
KONTRAKT SOCJALNY				
Liczba zawartych kontraktów socjalnych - ogółem	17	2	2	2
Liczba osób objętych kontraktem socjalnym - ogółem	18	5	5	5

* wiek produkcyjny: kobiety w wieku 18-59 lat, mężczyźni 18-64 lat

** wiek poprodukcyjny: kobiety w wieku 60 i więcej, mężczyźni 65 i więcej

3.1. Dane o korzystających z pomocy i wsparcia GMINA - ZADANIA OPS oraz MOPS, MOPR

Pomoc i wsparcie w gminie Buczkowice z pomocy społecznej w 2021 roku w postaci świadczeń pieniężnych (zasilek stały, okresowy, celowy, celowy specjalny, celowy na zakup posiłku) uzyskały 84 osoby, zaś w postaci świadczeń niepieniężnych (posiłek w szkole i przedszkolu, opał) 50 osób.

Pracą socjalną zostało objętych 141 rodzin w tym wyłącznie praca socjalną 64 rodziny - 98 osób.

Odpłatność gminy za pobyt w Domu Pomocy Społecznej dotyczyła 16 osób.

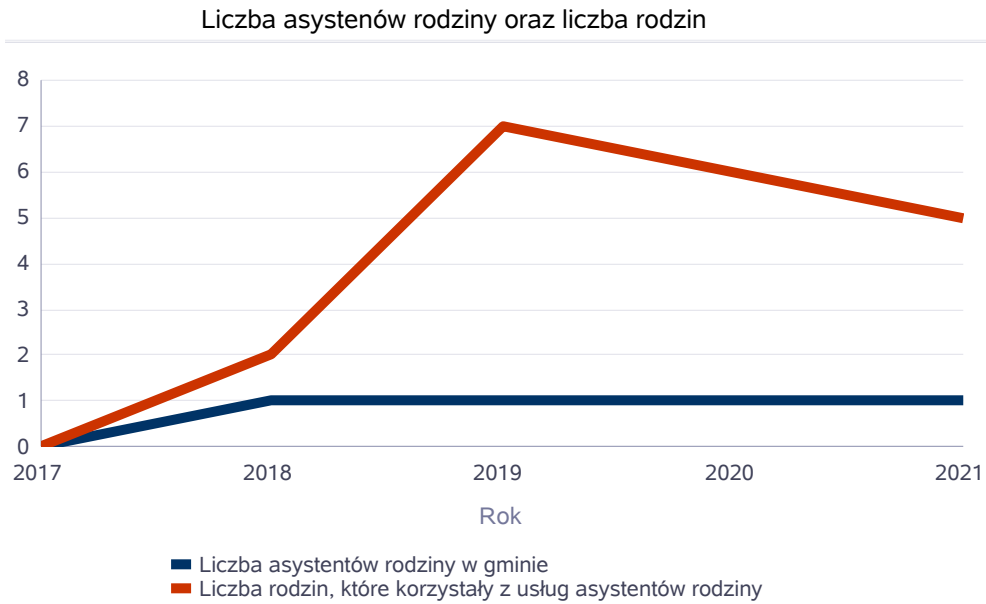
W gminie funkcjonowało stanowisko 1 asystenta rodziny, który objął swoją opieką 5 rodzin.

Poradnictwem specjalistycznym w formie wsparcia psychologicznego objęto 85 rodziny - 141 osób

Poniżej prezentujemy w formie graficznej i tabelarycznej szczegółowe dane dotyczące: świadczeń pieniężnych z pomocy społecznej w podziale na rodzaj pomocy.

Liczba asystentów rodziny oraz liczba rodzin objętych pracą asystenta rodziny

	2017	2018	2019	2020	2021
Liczba asystentów rodziny w gminie	0	1	1	1	1
Liczba rodzin, które korzystały z usług asystentów rodziny	0	2	7	6	5



**Dane o osobach korzystających z pomocy i wsparcia
 GMINA - ZADANIA OPS ORAZ MOPS, MOPR
 wypełniają wyłącznie gminy i miasta na prawach powiatu
 w całym okresie sprawozdawczym**

WYSZCZEGÓLNIENIE		Rok 2020	Rok oceny 2021	Prognoza 2022
SWIADCZENIA PIENIĘŻNE Z POMOCY SPOŁECZNEJ				
ZASIŁEK STAŁY				
Liczba osób	1	40	33	33
Kwota świadczeń w złotych	2	221 651	199 631	199 631
W tym: (wiersze 3-6)				
Zasiłek stały dla osób samotnie gospodarujących				
Liczba osób	3	39	32	32
Kwota świadczeń w złotych	4	220 995	194 995	194 995
Zasiłek stały dla osoby w rodzinie				
Liczba osób	5	1	1	1
Kwota świadczeń w złotych	6	656	4 636	4 636
ZASIŁEK OKRESOWY				
Liczba osób	7	14	12	12
Kwota świadczeń w złotych	8	12 584	9 487	9 487
W tym: (wiersze 9-16)				
Zasiłek okresowy z tytułu bezrobocia				
Liczba osób	9	7	7	7
Kwota świadczeń w złotych	10	8 861	5 936	5 936
Zasiłek okresowy z tytułu długotrwałej choroby				
Liczba osób	11	4	1	1
Kwota świadczeń w złotych	12	3 053	452	452
Zasiłek okresowy z tytułu niepełnosprawności				
Liczba osób	13	2	2	2
Kwota świadczeń w złotych	14	319	793	793
Zasiłek okresowy z tytułu możliwości utrzymania lub nabycia uprawnień do świadczeń z innych systemów zabezpieczenia społecznego				
Liczba osób	15	0	0	0
Kwota świadczeń w złotych	16	0	0	0
Zasiłek okresowy kontynuowany niezależnie od dochodu na podstawie art. 38 ust. 4a i 4b				
Liczba osób	17	0	0	0
Kwota świadczeń w złotych	18	0	0	0
ZASIŁEK CELOWY				
Liczba osób	19	60	49	49
Kwota świadczeń w złotych	20	59 699	47 094	47 094
W tym: (wiersze 21 - 22)				
ZASIŁEK CELOWY PRZYZNANY W RAMACH PROGRAMU WIELOLETNIEGO "POSIŁEK W SZKOLE I W DOMU"				
Liczba osób	21	16	6	6
Kwota świadczeń w złotych	22	12 550	5 400	5 400
ZASIŁEK CELOWY PRZYZNANY NIEZALEŻNIE OD DOCHODU na podstawie art. 39a ust. 1 i 2				

WYSZCZEGÓLNIENIE		Rok 2020	Rok oceny 2021	Prognoza 2022
Liczba osób	23	0	0	0
Kwota świadczeń w złotych	24	0	0	0
ŚWIADCZENIA NIEPIENIĘŻNE Z POMOCY SPOŁECZNEJ				
POSIŁEK OGÓLEM				
Liczba osób	25	33	27	27
Kwota świadczeń w złotych	26	8 236	12 680	12 680
W tym: (z wierszy 25 - 26)				
DLA DZIECI				
Liczba osób	27	33	27	27
Kwota świadczeń w złotych	28	8 236	12 680	12 680
W tym (z wierszy 25-26):				
POSIŁEK świadczenie przyznane w ramach programu wieloletniego "POSIŁEK W SZKOLE I W DOMU"				
Liczba osób	29	26	26	26
Kwota świadczeń w złotych	30	6 302	10 065	10 065
W tym (z wierszy 29-30):				
DLA DZIECI				
Liczba osób	31	26	26	26
Kwota świadczeń w złotych	32	6 302	10 065	10 065
SCHRONIENIE - OGÓLEM				
Liczba osób	33	2	3	3
Kwota świadczeń w złotych	34	2 490	16 770	16 770
UBRANIE				
Liczba osób	35	0	0	0
Kwota świadczeń w złotych	36	0	0	0
SPRAWIENIE POGRZEBU				
Liczba osób	37	0	2	2
Kwota świadczeń w złotych	38	0	8 420	8 420
ODPŁATNOŚĆ GMINY ZA POBYT W DOMU POMOCY SPOŁECZNEJ				
Liczba osób	39	13	16	16
Kwota świadczeń w złotych	40	388 723	422 387	422 387
WSPIERANIE RODZINY I PIECZA ZASTĘPCZA				
Liczba rodzin objęta pracą asystenta rodziny	41	6	5	5
Liczba rodzin wspierających	42	0	0	0
Liczba asystentów rodziny	43	1	1	1
Odpłatność za pobyt dziecka w pieczy zastępczej w złotych	44	59 460	80 487	92 000

4. Inne rodzaje pomocy i świadczeń

Poniżej prezentujemy w formie graficznej i tabelarycznej szczegółowe dane dotyczące: liczby rodzin, które otrzymały świadczenie wychowawcze w ciągu roku, kwoty świadczenia wychowawczego w ciągu roku, liczby rodzin i kwoty świadczeń w zakresie zasiłków rodzinnych, dodatków do zasiłków rodzinnych, jednorazowych dodatków z tytułu urodzenia się dziecka, jednorazowej zapomogi z tytułu urodzenia dziecka, liczby i kwot świadczeń pielęgnacyjnych, zasiłku pielęgnacyjnego, zasiłku pielęgnacyjnego dla niepełnosprawnego dziecka, dla osoby niepełnosprawnej w wieku powyżej 16 lat o różnych stopniach niepełnosprawności, zasiłku pielęgnacyjnego dla osób, które ukończyły 75 lat, specjalnego zasiłku opiekuńczego, zasiłku dla opiekuna, świadczeń alimentacyjnych.

Świadczenie wychowawcze - kwota świadczeń

Rok	Wydatki
2017	7 063 167,00 zł
2018	6 791 334,00 zł
2019	9 635 176,00 zł
2020	12 749 539,00 zł
2021	12 783 102,00 zł

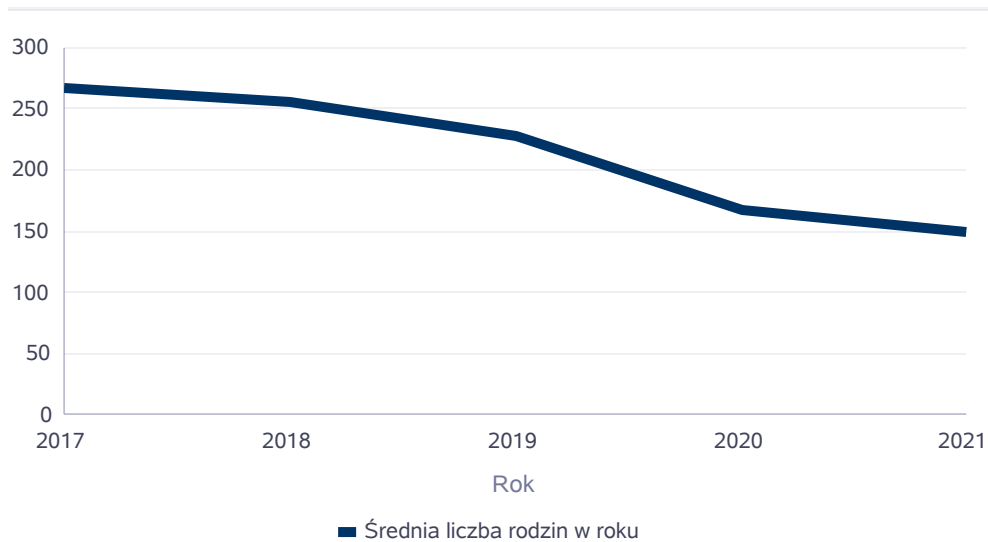
Świadczenie wychowawcze - kwota świadczeń



Średniomiesięczna liczba rodzin korzystających z zasiłków rodzinnych wraz dodatkami oraz korzystających z jednorazowej zapomogi z tytułu urodzenia dziecka

	Liczba rodzin				
	2017	2018	2019	2020	2021
Liczba rodzin korzystających z zasiłków rodzinnych wraz dodatkami	267	256	228	167	149

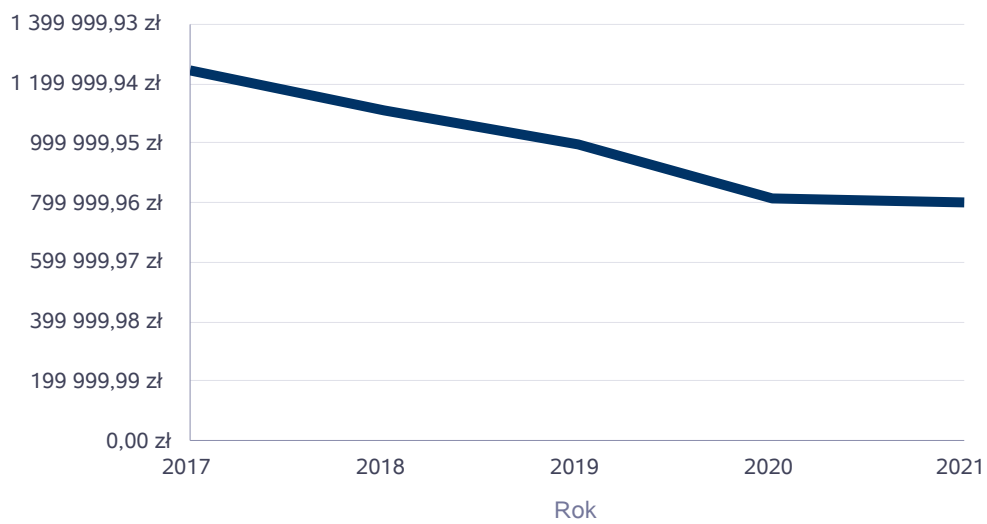
Średniomiesięczna liczba rodzin korzystających z zasiłków rodzinnych wraz dodatkami



Kwotę zasiłków rodzinnych wraz z dodatkami ogółem wypłaconych w ciągu roku

Rok	Kwota
2017	1 247 408,21 zł
2018	1 107 308,93 zł
2019	992 339,95 zł
2020	814 177,20 zł
2021	802 374,31 zł

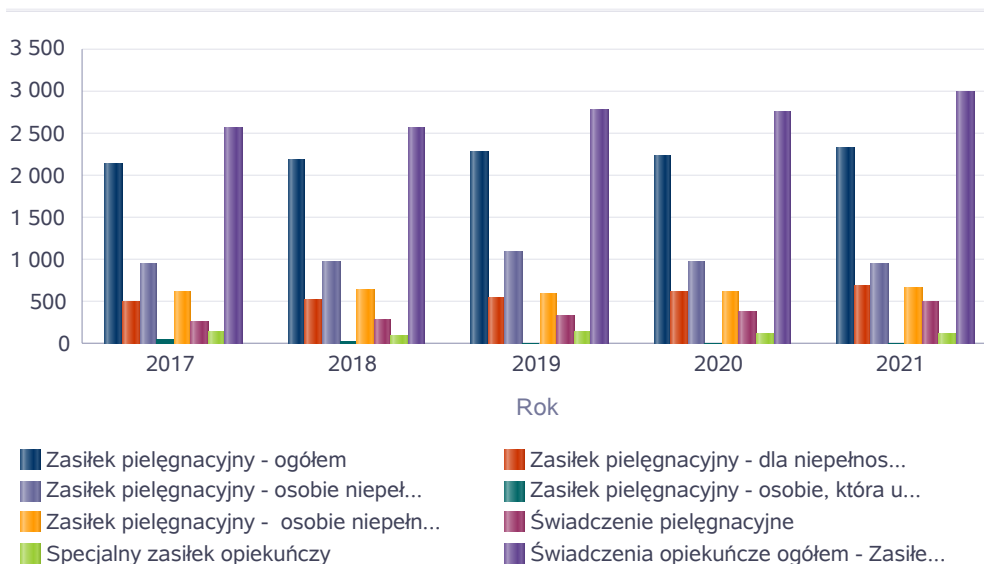
Kwota zasiłków rodzinnych wraz z dodatkami oraz jednorazowej zapomogi z tytułu urodzenia dziecka



Liczba świadczeń: świadczenie pielęgnacyjne, zasiłek pielęgnacyjny, zasiłek pielęgnacyjny dla niepełnosprawnego dziecka, dla osoby niepełnosprawnej w wieku powyżej 16 lat o różnych stopniach niepełnosprawności, zasiłek pielęgnacyjny dla osób, które ukończyły 75 lat, specjalny zasiłek opiekuńczy, zasiłek dla opiekuna

Świadczenia opiekuńcze	Liczba świadczeń				
	2017	2018	2019	2020	2021
Zasiłek pielęgnacyjny - ogółem	2 131	2 186	2 274	2 237	2 328
Zasiłek pielęgnacyjny - dla niepełnosprawnego dziecka	495	536	553	626	702
Zasiłek pielęgnacyjny - osobie niepełnosprawnej w wieku powyżej 16. roku życia o znacznym stopniu niepełnosprawności	959	986	1 093	978	947
Zasiłek pielęgnacyjny - osobie, która ukończyła 75 lat	46	25	20	12	14
Zasiłek pielęgnacyjny - osobie niepełnosprawnej w wieku powyżej 16. roku życia legitymującej się orzeczeniem o umiarkowanym stopniu niepełnosprawności, jeżeli niepełnosprawność powstała w wieku do ukończenia 21 roku życia	631	639	608	621	665
Świadczenie pielęgnacyjne	272	288	334	387	513
Specjalny zasiłek opiekuńczy	155	100	161	133	138
Świadczenia opiekuńcze ogółem - Zasiłek pielęgnacyjny, świadczenia pielęgnacyjne, specjalny zasiłek opiekuńczy	2 558	2 574	2 769	2 757	2 979

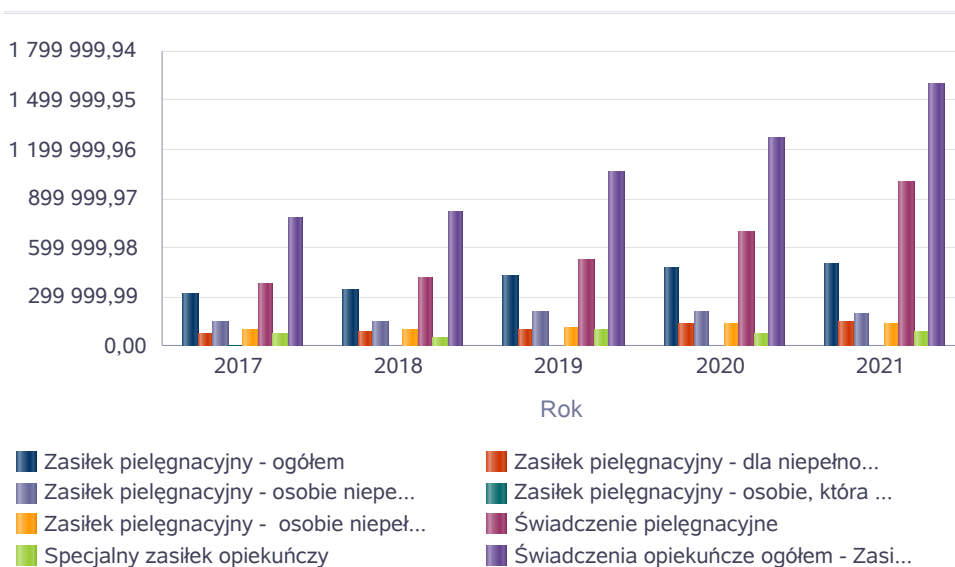
Liczba świadczeń



Kwota świadczeń: świadczenie pielęgnacyjne, zasiłek pielęgnacyjny, zasiłek pielęgnacyjny dla niepełnosprawnego dziecka, dla osoby niepełnosprawnej w wieku powyżej 16 lat o różnych stopniach niepełnosprawności, zasiłek pielęgnacyjny dla osób które ukończyły 75 lat, specjalny zasiłek opiekuńczy, zasiłek dla opiekuna

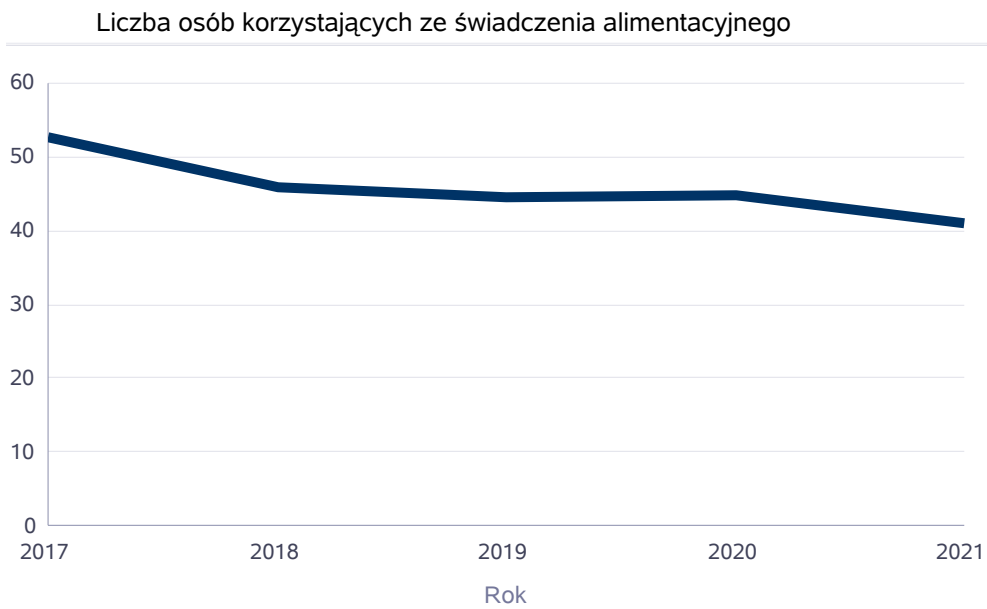
Świadczenia opiekuńcze	Kwota świadczeń				
	2017	2018	2019	2020	2021
Zasiłek pielęgnacyjny - ogółem	326 043,00	346 210,00	430 651,00	482 833,00	502 413,00
Zasiłek pielęgnacyjny - dla niepełnosprawnego dziecka	75 735,00	84 742,00	104 843,00	135 116,00	151 457,00
Zasiłek pielęgnacyjny - osobie niepełnosprawnej w wieku powyżej 16. roku życia o znacznym stopniu niepełnosprawności	146 727,00	156 545,00	206 850,00	211 092,00	204 400,00
Zasiłek pielęgnacyjny - osobie, która ukończyła 75 lat	7 038,00	3 951,00	3 751,00	2 590,00	3 022,00
Zasiłek pielęgnacyjny - osobie niepełnosprawnej w wieku powyżej 16. roku życia legitymującej się orzeczeniem o umiarkowanym stopniu niepełnosprawności, jeżeli niepełnosprawność powstała w wieku do ukończenia 21 roku życia	96 543,00	100 972,00	115 207,00	134 035,00	143 534,00
Świadczenie pielęgnacyjne	381 751,00	422 865,00	527 261,00	703 498,00	1 006 418,00
Specjalny zasiłek opiekuńczy	79 092,00	52 179,00	99 500,00	82 460,00	85 184,00
Świadczenia opiekuńcze ogółem - Zasiłek pielęgnacyjny, świadczenia pielęgnacyjne, specjalny zasiłek opiekuńczy	786 886,00	821 254,00	1 057 412,00	1 268 791,00	1 594 015,00

Kwota świadczeń



Liczba osób korzystających ze świadczenia alimentacyjnego w poszczególnych latach

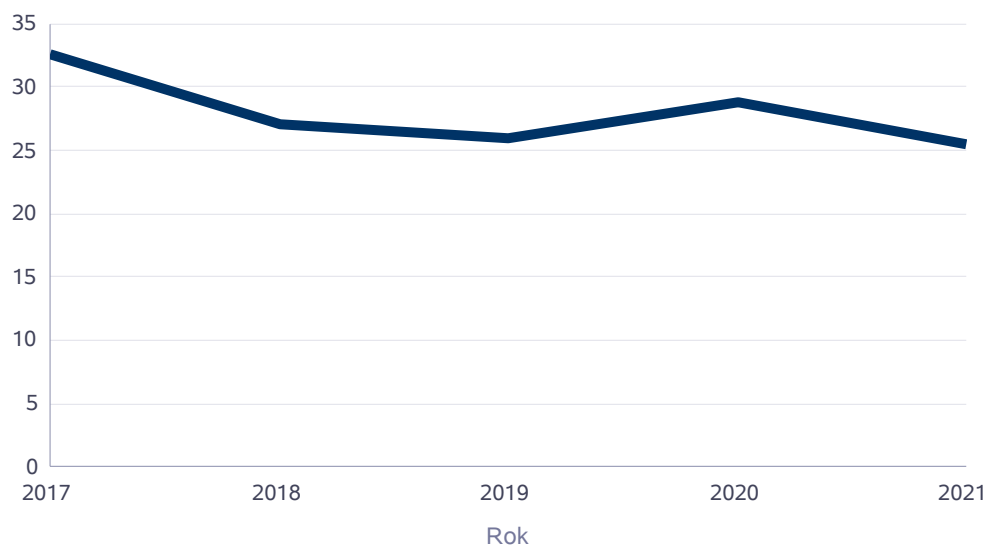
	Liczba osób				
	2017	2018	2019	2020	2021
Liczba osób korzystających ze świadczenia alimentacyjnego	53	46	45	45	41



Liczba rodzin korzystających ze świadczenia alimentacyjnego w poszczególnych latach

	Liczba rodzin				
	2017	2018	2019	2020	2021
Liczba rodzin korzystających ze świadczenia alimentacyjnego	33	27	26	29	25

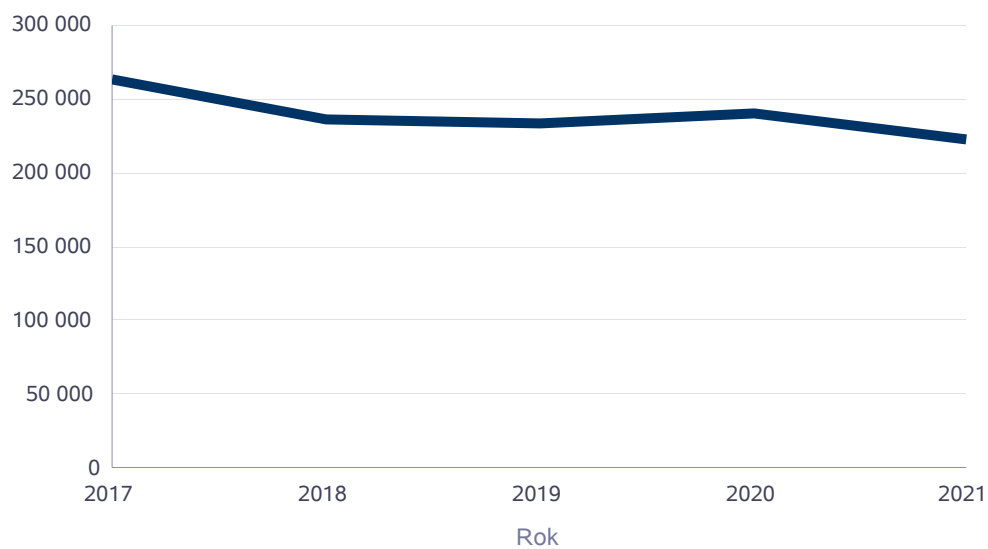
Liczba rodzin korzystających ze świadczenia alimentacyjnego



Kwota świadczeń z funduszu alimentacyjnego w poszczególnych latach [w zł]

	Kwota				
	2017	2018	2019	2020	2021
Ogólna kwota świadczeń z funduszu alimentacyjnego	263 150	236 287	232 800	240 100	222 599

Kwota świadczeń z funduszu alimentacyjnego



INNE RODZAJE POMOCY I ŚWIADCZEŃ

WYSZCZEGÓLNIENIE		Rok 2020	Rok oceny 2021	Prognoza 2022
DODATKI MIESZKANIOWE				
Liczba gospodarstw domowych	1	1	1	1
Kwota świadczeń w złotych	2	2 550	5 372	5 372
DODATKI ENERGETYCZNE				
Liczba gospodarstw domowych	3	1	1	1
Kwota świadczeń w złotych	4	62	180	180

5. Zasoby instytucjonalne pomocy i wsparcia

Na terenie Gminy Buczkowice nie znajdują się domy pomocy społecznej, jednostki poradnictwa specjalistycznego, kluby integracji społecznej, mieszkania chronione, ośrodki interwencji kryzysowej.

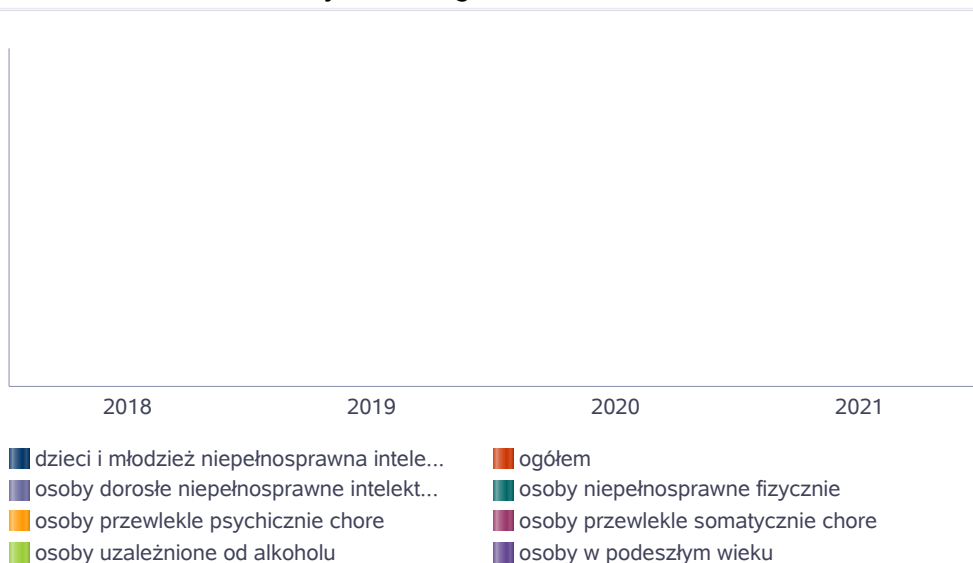
W/w wsparcie można uzyskać w powiecie bielskim

Nasylenie usługami w DPS

Wskaźnik obliczany jako stosunek liczby osób umieszczonych w DPS pomnożony przez 100 do sumy liczby osób umieszczonych w DPS i liczby oczekujących

Grupa osób	Wskaźnik nasycenia usługami w DPS-ach wyrażony w %			
	2018	2019	2020	2021
ogółem				
osoby w podeszłym wieku				
osoby przewlekle somatycznie chore				
osoby przewlekle psychicznie chore				
osoby dorosłe niepełnosprawne intelektualnie				
dzieci i młodzież niepełnosprawna intelektualnie				
osoby niepełnosprawne fizycznie				
osoby uzależnione od alkoholu				

Nasylenie usługami w DPS-ach



ZASOBY INSTYTUCJONALNE POMOCY I WSPARCIA

WYSZCZEGÓLNIENIE		Rok 2020	Rok oceny 2021	Prognoza 2022
OŚRODKI WSPARCIA - OGÓŁEM				
Liczba miejsc w placówkach ogółem	1	0	0	0
Liczba osób korzystających	2	0	0	0
Liczba osób oczekujących (wg stanu na 31 grudnia danego roku)	3	0	0	0
Liczba decyzji odmownych (wg stanu na 31 grudnia danego roku)	4	0	0	0
Kadra placówek - liczba osób zatrudnionych ogółem (wg stanu na 31 grudnia danego roku)	5	0	0	0
Roczny koszt prowadzenia i utrzymania placówek (w złotych)	6	0	0	0
W TYM (z wierszy 1-6, dotyczy wierszy 7-27):				
ŚRODOWISKOWE DOMY SAMOPOMOCY				
Liczba miejsc w placówkach ogółem	7	0	0	0
Liczba osób korzystających	8	0	0	0
Liczba osób umieszczonych	9	0	0	0
Liczba osób oczekujących (wg stanu na 31 grudnia danego roku)	10	0	0	0
Kadra placówek - liczba osób zatrudnionych ogółem (wg stanu na 31 grudnia danego roku)	11	0	0	0
Roczny koszt prowadzenia i utrzymania placówek (w złotych)	12	0	0	0
DZIENNE DOMY POMOCY				
Liczba miejsc w placówkach ogółem	13	0	0	0
Liczba osób korzystających	14	0	0	0
Liczba osób oczekujących (wg stanu na 31 grudnia danego roku)	15	0	0	0
Kadra placówek - liczba osób zatrudnionych ogółem (wg stanu na 31 grudnia danego roku)	16	0	0	0
Roczny koszt prowadzenia i utrzymania placówek (w złotych)	17	0	0	0
KLUBY SAMOPOMOCY				
Liczba miejsc w placówkach ogółem	18	0	0	0
Liczba osób korzystających	19	0	0	0
Liczba osób oczekujących (wg stanu na 31 grudnia danego roku)	20	0	0	0
Kadra placówek - liczba osób zatrudnionych ogółem (wg stanu na 31 grudnia danego roku)	21	0	0	0
Roczny koszt prowadzenia i utrzymania placówek (w złotych)	22	0	0	0
SCHRONISKA DLA OSÓB BEZDOMNYCH I SCHRONISKA DLA OSÓB BEZDOMNYCH Z USŁUGAMI OPIEKUŃCZYMI				
Liczba miejsc w placówkach ogółem	23	0	0	0
Liczba osób korzystających	24	0	0	0
Liczba osób skierowanych w wyniku eksmisji	25	0	0	0
Kadra placówek - liczba osób zatrudnionych ogółem (wg stanu na 31 grudnia danego roku)	26	0	0	0
Roczny koszt prowadzenia i utrzymania placówek (w złotych)	27	0	0	0
OGRZEWALNIE				

WYSZCZEGÓLNIENIE		Rok 2020	Rok oceny 2021	Prognoza 2022
Liczba miejsc w placówkach ogółem	28	0	0	0
Liczba osób korzystających	29	0	0	0
Kadra placówek - liczba osób zatrudnionych ogółem (wg stanu na 31 grudnia danego roku)	30	0	0	0
Roczny koszt prowadzenia i utrzymania placówek (w złotych)	31	0	0	0
NOCLEGOWNIE				
Liczba miejsc w placówkach ogółem	32	0	0	0
Liczba osób korzystających	33	0	0	0
Liczba osób skierowanych w wyniku eksmisji	34	0	0	0
Kadra placówek - liczba osób zatrudnionych ogółem (wg stanu na 31 grudnia danego roku)	35	0	0	0
Roczny koszt prowadzenia i utrzymania placówek (w złotych)	36	0	0	0

ZASOBY INSTYTUCJONALNE POMOCY i WSPARCIA (c.d.)

WYSZCZEGÓLNIENIE		Rok 2020	Rok oceny 2021	Prognoza 2022
DOMY POMOCY SPOŁECZNEJ				
Liczba miejsc w placówkach ogółem	1	0	0	0
Liczba osób korzystających	2	0	0	0
Liczba osób umieszczonych	3	0	0	0
Liczba osób oczekujących (wg stanu na 31 grudnia danego roku)	4	0	0	0
Liczba decyzji odmownych (wg stanu na 31 grudnia danego roku)	5	0	0	0
Kadra placówek - liczba osób zatrudnionych ogółem (wg stanu na 31 grudnia danego roku)	6	0	0	0
Roczny koszt prowadzenia i utrzymania placówek (w złotych)	7	0	0	0
MIESZKANIA CHRONIONE OGÓŁEM				
Liczba miejsc w placówkach ogółem	8	0	0	0
Liczba osób korzystających	9	0	0	0
Liczba osób umieszczonych	10	0	0	0
Liczba osób oczekujących (wg stanu na 31 grudnia danego roku)	11	0	0	0
Kadra placówek - liczba osób zatrudnionych ogółem (wg stanu na 31 grudnia danego roku)	12	0	0	0
Roczny koszt prowadzenia i utrzymania placówek (w złotych)	13	0	0	0
OŚRODKI INTERWENCJI KRYZYSOWEJ OGÓŁEM (powiatowe)				
Liczba miejsc w placówkach ogółem	14	0	0	0
Liczba osób korzystających	15	0	0	0
PLACÓWKI SPECJALISTYCZNEGO PORADNICTWA (powiatowe)				
Liczba osób korzystających	16	0	0	0
Kadra placówek - liczba osób zatrudnionych ogółem (wg stanu na 31 grudnia danego roku)	17	0	0	0
Roczny koszt prowadzenia i utrzymania placówek (w złotych)	18	0	0	0

WYSZCZEGÓLNIENIE		Rok 2020	Rok oceny 2021	Prognoza 2022
PLACÓWKI WSPARCIA DZIENNEGO				
Liczba miejsc w placówkach ogółem	19	0	0	0
Liczba osób korzystających	20	0	0	0
Kadra placówek - liczba osób zatrudnionych ogółem (wg stanu na 31 grudnia danego roku)	21	0	0	0
Roczny koszt prowadzenia i utrzymania placówek (w złotych)	22	0	0	0
PLACÓWKI OPIEKUNCZO-WYCHOWAWCZE OGÓŁEM				
Liczba miejsc w placówkach ogółem	23	X	X	X
Liczba osób korzystających	24	X	X	X
Kadra placówek - liczba osób zatrudnionych ogółem (wg stanu na 31 grudnia danego roku)	25	X	X	X
Roczny koszt prowadzenia i utrzymania placówek (w złotych)	26	X	X	X
W tym: PLACÓWKI TYPU RODZINNEGO				
Liczba miejsc w placówkach ogółem	27	X	X	X
Liczba osób korzystających	28	X	X	X
Kadra placówek - liczba osób zatrudnionych ogółem (wg stanu na 31 grudnia danego roku)	29	X	X	X
Roczny koszt prowadzenia i utrzymania placówek (w złotych)	30	X	X	X
CENTRUM INTEGRACJI SPOŁECZNEJ				
Liczba uczestników zajęć	31	0	0	0
KLUB INTEGRACJI SPOŁECZNEJ				
Liczba uczestników zajęć	32	0	0	0
WARSZTAT TERAPII ZAJĘCIOWEJ				
Liczba uczestników zajęć	33	0	0	0
Kadra placówek - liczba osób zatrudnionych ogółem (wg stanu na 31 grudnia danego roku)	34	0	0	0
Roczny koszt prowadzenia i utrzymania placówek (w złotych)	35	0	0	0
ZAKŁAD AKTYWNOŚCI ZAWODOWEJ				
Liczba uczestników zajęć	36	0	0	0

INNE INSTYTUCJE POMOCY I WSPARCIA

Rodzaj instytucji	Wyszczególnienie		Rok 2020	Rok oceny 2021	Prognoza 2022
Spółdzielnie socjalne dla których JST jest założycielem lub członkiem	Liczba spółdzielni socjalnych	1	0	0	0
	Liczba osób zatrudnionych w spółdzielniach socjalnych (ogółem wg stanu na 31 grudnia danego roku)	2	0	0	0
	W tym, z wiersza powyżej, liczba osób, o których mowa w art. 4 ust. 1 ustawy o spółdzielniach socjalnych, zatrudnionych w spółdzielniach socjalnych (wg stanu na 31 grudnia danego roku)	3	0	0	0
	Liczba organizacji pozarządowych w obszarze włączenia społecznego działających na terenie JST	4	0	0	0

6. Kadra jednostki organizacyjnej pomocy społecznej

W roku oceny, kadra ośrodka pomocy społecznej liczyła 13 osób w tym: Kierownik, Główny Księgowy, pracownicy socjalni 4 osoby, pozostali pracownicy administracyjni 4 osób, psycholog, opiekunka środowiskowa 2 osoby.
Spośród zatrudnionych w ośrodku pomocy społecznej pracowników socjalnych 2 posiada wykształcenie wyższe, 2 wykształcenie średnie ze specjalizacją I i II stopnia. Pozostali pracownicy administracyjni posiadają wykształcenie wyższe.
Wśród pracowników 1 osoba posiada specjalizację z organizacji pomocy społecznej.

6.1. Zatrudnienie pomocnicze w jednostce organizacyjnej pomocy społecznej


Zatrudnienie pomocnicze nie było realizowane.

6.2. Zespoły pracy socjalnej i integracji społecznej w jednostce pomocy społecznej

W 2021 roku w jednostce pomocy społecznej nie funkcjonował zespół pracy socjalnej i integracji społecznej.

7. Środki finansowe na wydatki w pomocy społecznej i innych obszarach polityki społecznej w budżecie jednostki samorządu terytorialnego

WYDATKI W OBSZARACH POLITYKI SPOŁECZNEJ W JEDNOSTKACH SAMORZĄDU TERYTORIALNEGO



- 855 - RODZINA
- 852 - POMOC SPOŁECZNA
- 851 - OCHRONA ZDROWIA
- 854 - EDUKACYJNA OPIEKA WYCHOWAWCZA
- 853 - POZOSTAŁE ZADANIA W ZAKRESIE POLITYKI SPOŁECZNEJ

WYDATKI W OBSZARACH POLITYKI SPOŁECZNEJ W OPS / PCPR



855 - RODZINA

852 - P...

- 855 - RODZINA
- 852 - POMOC SPOŁECZNA
- 851 - OCHRONA ZDROWIA
- 853 - POZOSTAŁE ZADANIA W ZAKRESIE POLITYKI SPOŁECZNEJ
- 854 - EDUKACYJNA OPIEKA WYCHOWAWCZA

ŚRODKI FINANSOWE NA WYDATKI W POMOCY SPOŁECZNEJ I INNYCH OBSZARACH POLITYKI SPOŁECZNEJ W BUDŻECIE JEDNOSTKI SAMORZĄDU TERYTORIALNEGO ZADANIA WŁASNE I ZADANIA ZLECONE - w złotych

WYSZCZEGÓLNIENIE		Rok 2020	Rok oceny 2021	Prognoza 2022
OGÓŁEM				
OGÓŁEM (działy)	1	18 156 466	18 204 337	11 574 700
W tym: w budżecie OPS/PCPR	2	17 997 098	17 985 887	11 234 365
851 - OCHRONA ZDROWIA				
85153 - Przeciwdziałanie narkomanii	3	3 206	6 650	25 000
w tym: w budżecie OPS / PCPR	4	0	0	0
85154 - Przeciwdziałanie alkoholizmowi	5	114 812	186 936	290 435
w tym: w budżecie OPS / PCPR	6	0	0	0
852 - POMOC SPOŁECZNA				
85202 - Domy pomocy społecznej	7	385 123	419 387	490 000
w tym: w budżecie OPS / PCPR	8	385 123	419 387	490 000
85203 - Ośrodki Wsparcia	9	0	0	0
w tym: w budżecie OPS / PCPR	10	0	0	0
85205 - Zadania w zakresie przeciwdziałania przemocy w rodzinie	11	51 561	63 221	87 413
w tym: w budżecie OPS / PCPR	12	51 561	63 221	87 413
85213 - Składki na ubezpieczenie zdrowotne opłacane za osoby pobierające niektóre świadczenia z pomocy społecznej oraz za osoby uczestniczące w zajęciach w centrum integracji społecznej	13	20 424	17 714	20 027
w tym: w budżecie OPS / PCPR	14	20 424	17 714	20 027

WYSZCZEGÓLNIENIE		Rok 2020	Rok oceny 2021	Prognoza 2022
85214 - Zasiłki okresowe, celowe i pomoc w naturze oraz składki na ubezpieczenia emerytalne i rentowe	15	79 933	72 538	100 000
w tym: w budżecie OPS	16	79 933	72 538	100 000
85215 - Dodatki mieszkaniowe	17	2 612	5 555	10 051
w tym: w budżecie OPS	18	2 612	5 555	10 051
85216 - Zasiłki stałe	19	218 289	199 229	196 909
w tym: w budżecie OPS	20	218 289	199 229	196 909
85218 - Powiatowe Centra Pomocy Rodzinie	21	X	X	X
w tym: w budżecie PCPR	22	X	X	X
85219 - Ośrodki Pomocy Społecznej	23	813 524	865 497	978 984
w tym: w budżecie OPS	24	813 524	865 497	978 984
85220 - Jednostki specjalistycznego poradnictwa, mieszkania chronione i ośrodki interwencji kryzysowej	25	0	0	0
w tym: w budżecie OPS / PCPR	26	0	0	0
85228 - Usługi opiekuńcze i specjalistyczne usługi opiekuńcze	27	143 314	127 340	155 553
w tym: w budżecie OPS / PCPR	28	143 314	127 340	155 553
85230 - Pomoc w zakresie dożywiania	29	27 301	17 608	20 210
w tym: w budżecie OPS	30	27 301	17 608	20 210
85231 - Pomoc dla cudzoziemców	31	0	0	0
w tym: w budżecie OPS / PCPR	32	0	0	0
W tym (z wiersza 31): Wydatki na pomoc dla cudzoziemców w celu integracji ze środowiskiem (cudzoziemcy, którzy uzyskali status uchodźcy lub ochronę uzupełniającą)	33	0	0	0
w tym: w budżecie OPS / PCPR	34	0	0	0
85232 - Centra Integracji Społecznej	35	0	0	0
w tym: w budżecie OPS / PCPR	36	0	0	0
85278 - Usuwanie skutków klęsk żywiołowych	37	0	0	0
w tym: w budżecie OPS / PCPR	38	0	0	0
85295 - Pozostała działalność	39	8 021	17 657	463 847
w tym: w budżecie OPS / PCPR	40	8 021	17 657	463 847
853 - POZOSTAŁE ZADANIA W ZAKRESIE POLITYKI SPOŁECZNEJ				
85311 - Rehabilitacja zawodowa i społeczna osób niepełnosprawnych	41	0	0	0
w tym: w budżecie OPS / PCPR	42	0	0	0
85321 - Zespoły orzekania o niepełnosprawności	43	0	0	0
w tym: w budżecie dyspozycji OPS / PCPR	44	0	0	0
85324 - Państwowy Fundusz Rehabilitacji Osób Niepełnosprawnych	45	0	0	0
w tym: w budżecie OPS / PCPR	46	0	0	0
85395 - Pozostała działalność w zakresie polityki społecznej	47	0	0	0
w tym: w budżecie OPS / PCPR	48	0	0	0
854 - EDUKACYJNA OPIEKA WYCHOWAWCZA				
85415 - Pomoc materialna dla uczniów o charakterze socjalnym	49	41 340	24 864	24 900
w tym: w budżecie OPS / PCPR	50	0	0	0

WYSZCZEGÓLNIENIE		Rok 2020	Rok oceny 2021	Prognoza 2022
85416 - Pomoc materialna dla uczniów o charakterze motywacyjnym	51	0	0	0
w tym: w budżecie OPS / PCPR	52	0	0	0
855 - RODZINA				
85501 - Świadczenie wychowawcze	53	12 861 510	12 892 131	5 350 155
w tym: w budżecie OPS / PCPR	54	12 861 510	12 892 131	5 350 155
85502 - Świadczenia rodzinne, świadczenie z funduszu alimentacyjnego oraz składki na ubezpieczenia emerytalne i rentowe z ubezpieczenia społecznego	55	2 832 170	3 151 896	3 216 379
w tym: w budżecie OPS / PCPR	56	2 832 170	3 151 896	3 216 379
85504 - Wspieranie rodziny	57	472 494	28 183	30 600
w tym: w budżecie OPS / PCPR	58	472 494	28 183	30 600
85516 - Tworzenie i funkcjonowanie żłobków	59	0	0	0
w tym: w budżecie OPS / PCPR	60	0	0	0
85516 - Tworzenie i funkcjonowanie klubów dziecięcych	61	0	0	0
w tym: w budżecie OPS / PCPR	62	0	0	0
85516 - Dzienni opiekunowie	63	0	0	0
w tym: w budżecie OPS / PCPR	64	0	0	0
85508 - Rodziny zastępcze	65	50 437	59 261	70 000
w tym: w budżecie OPS / PCPR	66	50 427	59 261	70 000
85510 - Działalność placówek opiekuńczo-wychowawczych	67	9 033	21 227	22 000
w tym: w budżecie OPS / PCPR	68	9 033	21 227	22 000
85513 - Składki na ubezpieczenie zdrowotne opłacane za osoby pobierające niektóre świadczenia rodzinne, zgodnie z przepisami ustawy o świadczeniach rodzinnych oraz za osoby pobierające zasiłki dla opiekunów, zgodnie z przepisami ustawy z dnia 4 kwietnia 2014 r. o ustaleniu i wypłacie zasiłków dla opiekunów	69	21 362	27 443	22 237
w tym: w budżecie OPS / PCPR	70	21 362	27 443	22 237
85514 - Składki na ubezpieczenie zdrowotne opłacane za osoby przebywające na urlopie wychowawczym, za osoby zatrudnione jako nianie oraz za osoby sprawujące osobistą opiekę nad dzieckiem	71	0	0	0
w tym: w budżecie OPS / PCPR	72	0	0	0
85578 Usuwanie skutków klęsk żywiołowych	73	0	0	0
w tym: w budżecie OPS / PCPR	74	0	0	0

8. Aktywność projektowo-konkursowa jednostki organizacyjnej pomocy społecznej

W 2021 roku nie realizowano projektu.

9. Współpraca z organizacjami pozarządowymi - zadania zlecone w obszarze pomocy i wsparcia

W gminie Buczkowice nie zlecono organizacjom pozarządowym w trybie działalności pożytku publicznego umów/zleceń. Gminny Ośrodek Pomocy Społecznej w Buczkowicach w celu wsparcia osób wymagających pomocy zawarł umowę z Polskim Komitetem Pomocy Społecznej. W ramach przedmiotowej umowy objęto wsparciem w formie żywności 215 osób.

10. Wnioski końcowe

Ocena zasobów pomocy społecznej dla gminy Buczkowice za 2021 rok została przygotowana na podstawie danych zebranych przez Ośrodek Pomocy Społecznej za pośrednictwem systemu Centralnej Aplikacji Statystycznej MRPiPS. Sprawozdanie zostało zasilone z baz danych systemów informatycznych CAS, POMOST, CEZAR, MEN-SIO,GUS.

Dane z Oceny umożliwiają analizowanie i monitorowanie występowania problemów społecznych oraz planowanie działań aktywizujących jednostki samorządu terytorialnego w obszarze usług społecznych. Zawarte w niej informacje są materiałem poglądowym mającym ułatwić władzom gminy podejmowanie decyzji związanych z planowaniem budżetu w zakresie polityki społecznej w kolejnym roku.

Informacja o systemie gospodarowania odpadami komunalnymi w gminie Buczkowice w 2021 r.

W ramach systemu gospodarowania odpadami komunalnymi na terenie gminy Buczkowice w 2021 r. zostało wytworzonych i przekazanych do zagospodarowania 3743,87 ton odpadów komunalnych, z czego:

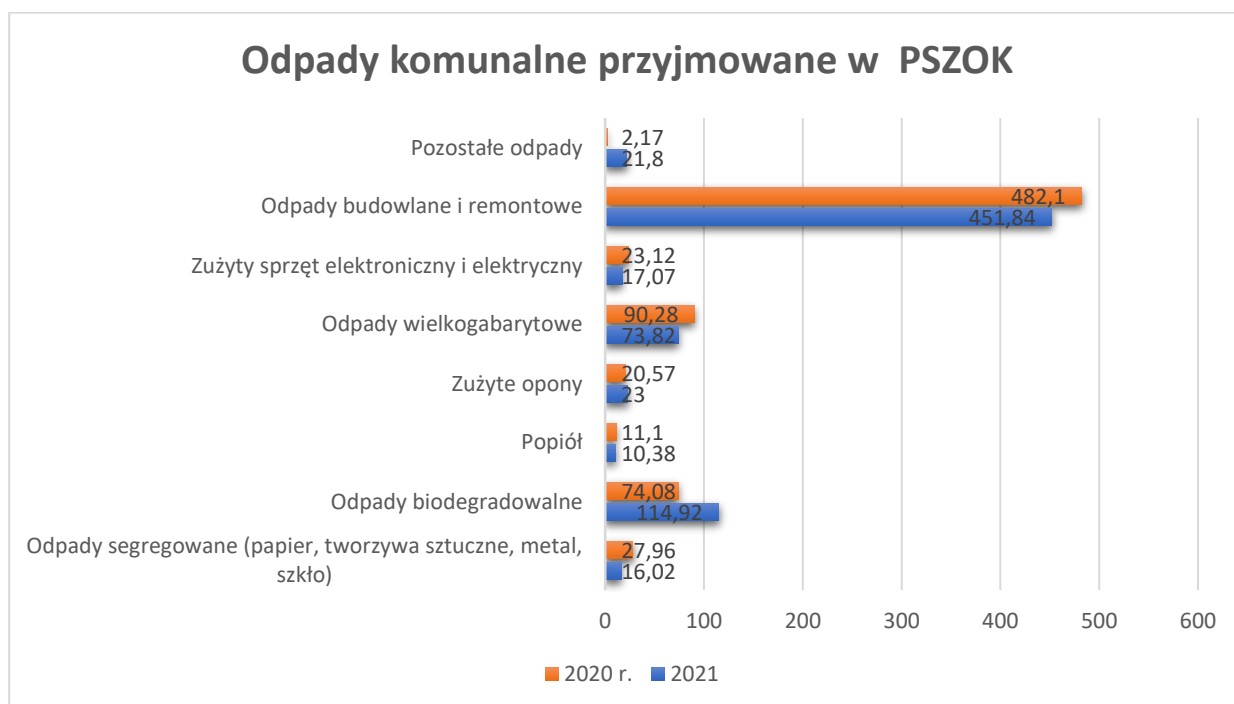
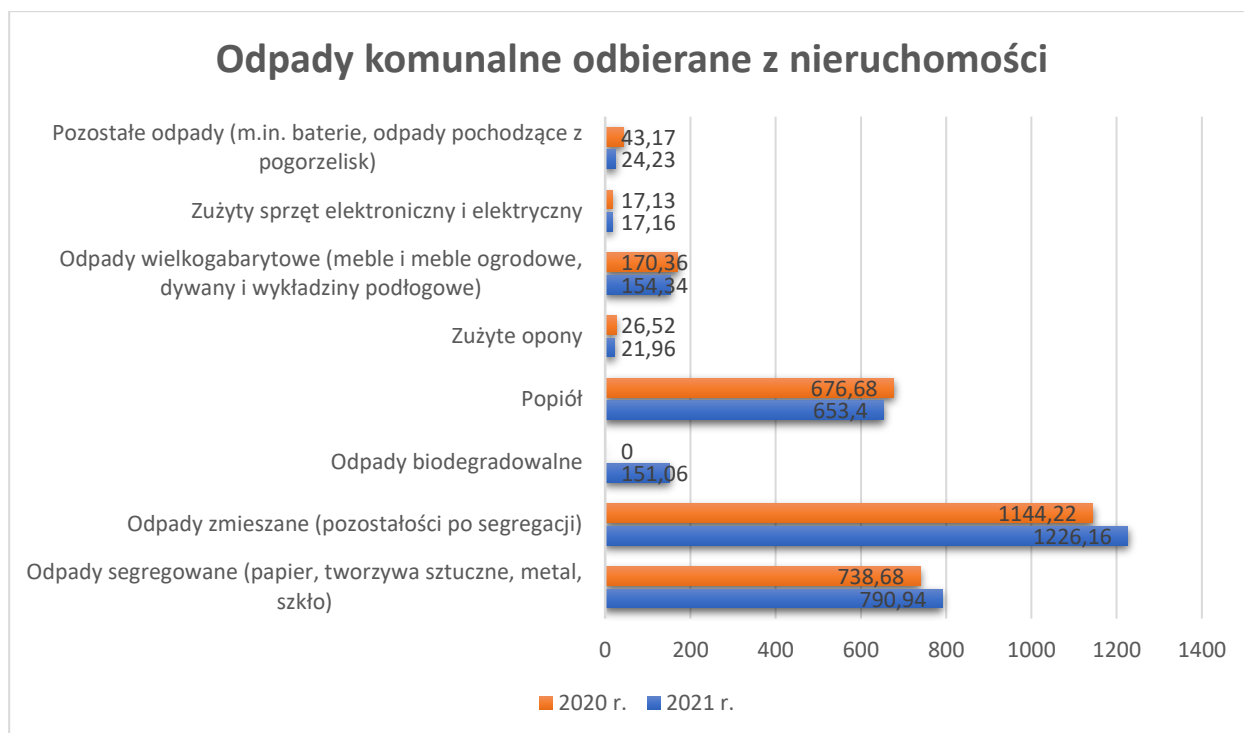
- 3039,25 ton odpadów zostało odebranych z nieruchomości (w 2020 r. odebrano 2816,76 ton),
 - w tym, tak w 2020 jak i 2021, prawie 2 tony odpadów zebrano w ramach sprzątania tzw. dzikich wysypisk,
- 704,62 ton odpadów zostało zebranych w Punkcie Selektywnego Zbierania Odpadów Komunalnych (w 2020 r. zebrano 731,39 ton).

Dodatkowo 1365,38 ton odpadów takich jak opakowania z papieru i tektury, tworzyw sztucznych oraz szkła zostało przyjętych od mieszkańców w punkcie skupu surowców wtórnych (w 2020 r. przyjęto 684,70 ton).

W tabeli przedstawiono ilości poszczególnych rodzajów odpadów komunalnych odebranych z nieruchomości i przyjętych w PSZOK w 2021 r. oraz, dla porównania, w 2020 r.

Rodzaj odpadów	Ilość odpadów [Mg]	
	2021 r.	2020 r.
Odpady komunalne odbierane z nieruchomości		
Odpady segregowane (papier, tworzywa sztuczne, metal, szkło)	790,94	738,68
Odpady zmieszane (pozostałości po segregacji)	1226,16	1144,22
Odpady biodegradowalne	151,06	-
Popiół	653,4	676,68
Zużyte opony	21,96	26,52
Odpady wielkogabarytowe (meble i meble ogrodowe, dywany i wykładziny podłogowe)	154,34	170,36
Zużyty sprzęt elektroniczny i elektryczny	17,16	17,13
Pozostałe odpady (m.in. baterie, odpady pochodzące z pogorzeliisk)	24,23	43,17
Odpady komunalne przyjmowane w PSZOK		
Odpady segregowane (papier, tworzywa sztuczne, metal, szkło)	16,02	27,96
Odpady biodegradowalne	114,92	74,08
Popiół	10,38	11,10
Zużyte opony	23,00	20,57
Odpady wielkogabarytowe	73,82	90,28
Zużyty sprzęt elektroniczny i elektryczny	17,07	23,12
Odpady budowlane i remontowe	446,82	482,10
Pozostałe odpady	2,59	2,18

Poniższe wykresy wyraźnie obrazują jakie odpady powstawały na terenie naszej gminy w największych ilościach oraz jak zmieniała się ich ilość w przeciągu dwóch ubiegłych lat.



Wg stanu na dzień 31 XII 2021 r. właściciele nieruchomości złożyli 3722 deklaracje o wysokości opłaty za gospodarowanie odpadami komunalnymi. Liczba mieszkańców objętych gminnym systemem, wyliczona na podstawie danych zawartych w złożonych deklaracjach, wyniosła 10 123, co stanowiło 92,47 % wszystkich zameldowanych w gminie Buczkowice osób.

Na koniec 2021 roku blisko 980 właścicieli nieruchomości zamieszkałych zadeklarowało posiadanie kompostownika i kompostowanie w nim odpadów ulegających biodegradacji. Tym samym uprawnieni zostali zwolnieni z opłaty za gospodarowanie odpadami komunalnymi w wysokości 1,00 zł miesięcznie od

osoby zamieszkującej na nieruchomości. Łączna roczna kwota zwolnienia z tego tytułu wyniosła 35 849,00 zł. Liczba mieszkańców kompostujących odpady stanowiła 1/3 wszystkich mieszkańców objętych systemem i wyniosła 3375.

Poniższa tabela przedstawia w jaki sposób, z miesiąca na miesiąc, wzrastała liczba osób korzystających z ulgi z tytułu kompostowania, ujętych w złożonych przez właścicieli nieruchomości deklaracjach:

IX 2020	X 2020	XI 2020	XII 2020	I 2021	II 2021	III 2021	IV 2021	V 2021
1744	2215	2356	2467	2600	2660	2742	2788	2873
VI 2021	VII 2021	VIII 2021	IX 2021	X 2021	XI 2021	XII 2021		
2923	3023	3128	3185	3237	3315	3375		

W 2021 r. dokonano 4 kontrole w zakresie posiadania kompostownika i kompostowania w nim bioodpadów – nie stwierdzono nieprawidłowości.

Odbiór odpadów komunalnych z terenu gminy Buczkowice oraz zorganizowanie i prowadzenie punktu selektywnego zbierania odpadów komunalnych realizowane były:

- do 30 czerwca 2021 r. przez firmę Sanit-Trans Sp. z o.o. na podstawie przetargu rozstrzygniętego 6 maja 2019 r.
(okres obowiązywania umowy: 1 VII 2019 r. - 30 VI 2021 r., wartość zamówienia: 2 072 304,00 zł);
- od 1 lipca 2021 r. przez konsorcjum firm: Sanit-Trans Sp. z o.o. i Ekoład Sp. z o.o. na podstawie przetargu rozstrzygniętego 20 maja 2021 r.
(okres obowiązywania umowy: 1 VII 2021 r. - 30 VI 2023 r., wartość zamówienia: 3 388 392,00 zł).

Wszystkie odpady komunalne odebrane z terenu gminy Buczkowice oraz zebrane w PSZOK w Wilkowicach, przy ul. Wilkowskiej 51, były transportowane do Zakładu Gospodarki Odpadami S.A. w Bielsku-Białej, na podstawie porozumienia międzygminnego Nr ON.II.031.23.2013 z dnia 10 stycznia 2013 r. oraz umowy zawartej z ZGO S.A., w celu ich zagospodarowania.

Zestawienie poniesionych kosztów związanych z funkcjonowaniem systemu gospodarowania odpadami komunalnymi w 2021 r. oraz, dla porównania, w 2020 r.

	2021 r.	2020 r.
Koszt zagospodarowania odpadów komunalnych (ZGO)	1 150 246,56 zł	1 139 024,44 zł
Koszt odbioru odpadów komunalnych, dzierżawy pojemników i prowadzenia PSZOK (Sanit-Trans)	1 313 744,86 zł	1 061 052,00 zł
Koszt administracji systemu	179 399,30 zł	231 662,56 zł
Koszt związany z budową PSZOK	22 632,00 zł	-
RAZEM	2 666 022,72 zł	2 431 739,00 zł

Koszt odbioru odpadów komunalnych oraz prowadzenia PSZOK za pierwsze półrocze 2021 r. wyniósł 518 076,00 zł. Gmina Buczkowice rozliczała się z firmą Sanit-Trans na zasadzie miesięcznego ryczaftu w wysokości 86 346,00 zł. Dodatkowym wydatkiem dla gminy była dzierżawa pojemników na odpady komunalne, użytkowanych przez mieszkańców. Miesięczny koszt dzierżawy pojemników wyniósł 2 075,50 zł.

Nowelizacja ustawy o utrzymaniu czystości i porządku w gminach wprowadziła zmiany w sposobie rozliczania się z przedsiębiorcą odbierającym odpady komunalne. Dlatego też, od 1 lipca 2021 r. podstawą ustalenia wynagrodzenia za odbiór odpadów komunalnych dla firmy Sanit-Trans, wyłonionej w drodze przetargu, stanowiła stawka za 1 tonę odebranych odpadów w wysokości 459,00 zł. Sposób rozliczania

za zorganizowanie i prowadzenie Punktu Selektywnego Zbierania Odpadów Komunalnych oparty był nadal na zasadzie ryczałtu i wynosił miesięcznie 28 728,00 zł.

Łączna kwota wpływów z tytułu opłaty za gospodarowanie odpadami komunalnymi, w tym zaległości z lat poprzednich i odsetek, w ubiegłym roku wyniosła **2 823 284,00** zł. Na dzień 31 XII 2021 r. kwota zaległości i odsetek wyniosła **302 255,06** zł.

W 2021 r. w związku z zaległościami w opłatach wystawiono 1589 upomnień na kwotę **255 625,55** zł.

Na podstawie upomnień wystawiono i przekazano do organu egzekucyjnego 640 tytułów wykonawczych na kwotę **118 085,38** zł, kwota dokonanych wpłat w związku z prowadzoną egzekucją wyniosła **79 767,63** zł. W ubiegłym roku złożono 3 wnioski o umorzenie zaległości w opłacie za gospodarowanie odpadami komunalnymi, które rozpatrzono pozytywnie – kwota umorzenia wyniosła 694,00 zł.

Za 2021 r. gminy były obowiązane osiągnąć poziomy recyklingu i przygotowania do ponownego użycia odpadów komunalnych w wysokości 20%, przy czym poziom recyklingu, który osiągnęła gmina Buczkowice to 45,15%.

Poniżej przedstawiono poziomy, wyrażone w %, które gminy będą musiały osiągnąć w kolejnych latach:

2022	2023	2024	2025	2026	2027	2028	2029	2030	2031	2032	2033	2034	2035 i każdy następny rok
25	35	45	55	56	57	58	59	60	61	62	63	64	65

Poziom recyklingu, przygotowania do ponownego użycia i odzysku innymi metodami innych niż niebezpieczne odpadów budowlanych i rozbiórkowych stanowiących odpady komunalne, jaki osiągnęła gmina Buczkowice za 2021 r. wyniósł 97,16 %.

Dostosowując system gospodarowania odpadami komunalnymi w gminie Buczkowice do obowiązujących przepisów, z dniem 1 lipca 2021 r.:

- wprowadzono nową frakcję odpadów komunalnych odbieranych z nieruchomości: odpady ulegające biodegradacji tzw. bioodpady, gromadzone i odbierane z pojemników w kolorze brązowym, z częstotliwością odbioru jeden raz w miesiącu od 1 listopada do 31 marca oraz jeden raz na dwa tygodnie w okresie od 1 kwietnia do 30 października;

- zwiększono częstotliwość odbierania odpadów zmieszanych:

- w okresie od 1 kwietnia do 30 października - jeden raz na dwa tygodnie,
- w okresie od 1 listopada do 31 marca - jeden raz w miesiącu.

Zlikwidowano także ograniczenie ilościowe 300 kg/rok przyjmowanych w PSZOK bioodpadów.



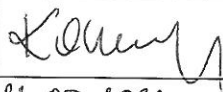

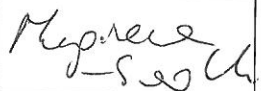







Sporządziła:

Joanna Wieczerek

Kontroler techniczny ds. gospodarki odpadami

UG Buczkowice

**Lista obecności radnych na wspólnym posiedzeniu
Komisji Oświaty, Zdrowia, Kultury oraz Sportu i Spraw Społecznych
oraz Komisji Budżetu i Spraw Komunalnych Rady Gminy Buczkowice,
które odbyło się 23 maja 2022 r.**

Lp.	IMIĘ I NAZWISKO	FUNKCJA	PODPIS
1.	Jerzy Foltyniak	Przewodniczący Rady Gminy	
2.	Jadwiga Górna	Radna	Górna
3.	Jerzy Jakubiec	Wiceprzewodniczący Komisji Budżetu (...), sołtys Godziszki	23.05.2022 USPRAWIEDLIWIŁO SOWA G. 
4.	Renata Komarnicka	Radna	
5.	Wiesław Kopacz	Radny	23.05.2022 USPRAWIEDLIWIŁO SOWA G. 
6.	Barbara Magiera-Sadlik	Wiceprzewodnicząca Komisji Skarg, Wniosków i Petycji	
7.	Janusz Matlak	Wiceprzewodniczący Komisji Rewizyjnej	
8.	Mieczysław Moczek	Wiceprzewodniczący Komisji Oświaty (...)	23.05.2022 USPRAWIEDLIWIŁO SOWA G. 
9.	Józef Pawlik	Radny	
10.	Stanisław Sowa	Przewodniczący Komisji Oświaty (...)	SOWA G.
11.	Maria Sternal	Przewodnicząca Komisji Budżetu (...)	
12.	Jan Świerczek	Radny	
13.	Zdzisław Świerczek	Wiceprzewodniczący Rady Gminy, Przewodniczący Rady Sołeckiej Rybarzowic	
14.	Jerzy Więcek	Przewodniczący Komisji Rewizyjnej, Przewodniczący Rady Sołeckiej Kalnej	23.05.2022 USPRAWIEDLIWIŁO SOWA G. 
15.	Roman Wrona	Przewodniczący Komisji Skarg, Wniosków i Petycji	